AZ: 913.69

Anlage 1

Gemeinde Sonnenbühl

Landkreis Reutlingen

Jahresabschluss
und
Rechenschaftsbericht

für das Haushaltsjahr 2020

Inhaltsverzeichnis

I. Haushalt der Gemeinde 4
1. Feststellungsbeschluss des Jahresabschlusses 2020 4
2. Feststellung und Aufgliederung des Jahresergebnisses 2020 6
3. Allgemeines 7
3.1. Neues Kommunales Haushaltsrecht 7
3.2. Der Jahresabschluss 8
3.3. Allgemeine Begriffsdefinitionen 9
3.4. Mit Kassen- und Rechnungswesen beauftragte Bedienstete 12
3.5. Organe der Gemeinde 13
3.6. Gemeindegebiet und Einwohner 13
3.7. Mitgliedschaft in Verbänden 14
4. Rechenschaftsbericht 15
4.1. Verlauf der Haushaltswirtschaft 15
4.2. Der Jahresabschluss 2020 kompakt 16
4.3. Interne Leistungsverrechnung im Ergebnishaushalt 17
4.4. Kennzahlen zur Beurteilung der finanziellen Leistungsfähigkeit 18
5. Ergebnisrechnung 21
5.1. Ordentliche Erträge Gesamtergebnisrechnung 21
5.2. Erläuterung der einzelnen Ertragsgruppen 22
5.3. Abweichungen zum Planansatz (>10.000 €) bei den ordentlichen Erträgen 23
5.4. Erläuterung einzelner Abweichungen bei den ordentlichen Erträgen 25
5.5. Ordentliche Aufwendungen Gesamtergebnisrechnung 29
5.6. Erläuterung der einzelnen Aufwendungsgruppen 30
5.7. Abweichungen zum Planansatz (>10.000 €) bei den ordentlichen Aufwendungen 31
5.8. Erläuterung einzelner Abweichungen bei den ordentl. Aufwendungen 35
5.9. Entwicklung der einzelnen Gebührenhaushalte 37
6. Finanzrechnung 38
6.1. Gesamtfinanzrechnung 2020 38
6.2. Erläuterung der einzelnen Einzahlungen und Auszahlungen 42
6.2.1. Zahlungsmittelüberschuss aus laufender Verwaltungstätigkeit 42
6.2.2. Finanzierungsmittelbedarf aus Investitionstätigkeit 42
6.2.3. Finanzierungsmittelbedarf aus Finanzierungstätigkeit 42
6.2.4. Haushaltsunwirksame Ein- und Auszahlungen 42
6.3. Größte Investitionsmaßnahmen im Jahr 2020 43
6.4. Abweichungen bei den Einzahlungen aus Investitionstätigkeit (> 10.000 €) 44

6.5. Erläuterung einzelner Abweichungen der Einzahlungen aus Inv.-tätigkeit 45
6.6. Abweichungen bei den Auszahlungen aus Investitionstätigkeit < 10.000 €) 47
6.7. Erläuterung einzelner Abweichungen der Auszahlungen aus Investitionstätigkeit 50
7. Bilanz 52
7.1. Allgemein 52
7.2. Berichtigung der erstmaligen Erfassung und Bewertung des Vermögens der Eröffnungsbilanz gem. § 63 GemHVO 53
7.3. und 7.4. Erläuterungen der einz. Positionen der Abschlussbilanz 2020 53
7.3. Aktiva 53
7.3.2 Sachvermögen 54
* Weitere Maßnahmen 61
7.3.3 Finanzvermögen 61
7.3.4 Aktive Rechnungsabgrenzung 64
7.4 Passiva 65
7.4.1 Kapitalposition / Basiskapital 66
7.4.3 Sonderposten 66
7.4.4 Rückstellungen 68
7.4.5 Verbindlichkeiten 69
7.4.6 Passive Rechnungsabgrenzungsposten 70
8. Pflichtangaben zum Anhang 70
8.1. Bilanzierungs- und Bewertungsgrundsätze 70
8.2. Übersicht über die angewandten Bilanzierungswahlrechte 71
8.3. Anteil beim KVBW auf gebildete Pensionsrückstellungen 72
8.4. Entwicklung der Liquidität zum Jahresabschluss 2020 73
8.5. Haushaltsübertragungen und Kreditermächtigungen 74
8.6. Finanzierung der Investitionen 74
8.7. Vorbelastung künftiger Haushaltsjahre 74
8.8. Einbeziehung von Zinsen für Fremdkapital 74
9. Anlagen 75
9.1. Vermögensübersicht zum 31.12.2020 75
9.2. Schuldenübersicht 76
9.3. Haushaltsermächtigungen 77
9.4. Stand der Rücklagen 77
10. Haushaltsrechnung 2020 78

I. Haushalt der Gemeinde

1. Feststellungsbeschluss des Jahresabschlusses 2020

Gemäß § 95 in Verbindung mit § 95 b der Gemeindeordnung für Baden-Württemberg hat der Gemeinderat der Gemeinde Sonnenbühl in seiner Sitzung am 07. Oktober 2024 den Jahresabschluss 2020 wie folgt festgestellt:

1.	Ergebnisrechnung	Ergebnis 2020
1.1.	Ordentliche Erträge	17.818.015,73 €
1.2.	Ordentliche Aufwendungen	-15.987.179,33 €
1.3.	Ordentliches Ergebnis (Saldo aus 1.1. und 1.2.)	1.830.836,40 €
1.4.	Außerordentliche Erträge	248.519,18 €
1.5.	Außerordentliche Aufwendungen	-6.002,95 €
1.6.	Sonderergebnis (Saldo aus 1.4. und 1.5.)	242.516,23 €
1.7.	Gesamtergebnis (Summe aus 1.3. und 1.6.)	2.073.352,63 €
2.	Finanzrechnung	Ergebnis 2020
2.1.	Summe der Einzahlungen aus laufender Verwaltungstätigkeit	17.306.742,65 €
2.2.	Summe der Auszahlungen aus laufender Verwaltungstätigkeit	-14.326.734,60 €
2.3.	Zahlungsmittelüberschuss/-bedarf der Ergebnisrechnung (Saldo aus 2.1. und 2.2.)	2.980.0008,05 €
2.4.	Summe der Einzahlungen aus Investitionstätigkeit	1.336.940,37 €
2.5.	Summe der Auszahlungen aus Investitionstätigkeit	-5.997.104,15 €
2.6.	Finanzierungsmittelüberschuss/-bedarf aus Investitionstätigkeit (Saldo aus 2.4. und 2.5.)	-4.660.163,78 €
2.7.	Finanzierungsmittelüberschuss/-bedarf (Saldo aus 2.3 und 2.6)	-1.680.155,73 €
2.8.	Summe der Einzahlungen aus Finanzierungstätigkeit	0,00 €
2.9.	Summe der Auszahlungen aus Finanzierungstätigkeit	0,00 €
2.10.	Finanzierungsmittelüberschuss/-bedarf a. Finanzierungstätigkeit (Saldo aus 2.8. und 2.9.)	0,00 €
2.11.	Änderungs des Finanzierungsmittelbestands zum Ende des HJ (Saldo aus 2.7 und 2.10)	1.680.155,73 €
2.12.	Zahlungsmittelüberschuss/-bedarf aus haushaltsunwirksamen Ein- und Auszahlungen	2.251.144,06 €
2.13.	Anfangsbestand an Zahlungsmitteln	12.849.104,06 €
2.14.	Veränderung des Bestands an Zahlungsmitteln (Saldo aus 2.11. und 2.12.)	570.988,33 €
2.15.	Endbestand an Zahlungsmitteln am Ende des Haushaltsjahres (Saldo aus 2.13. und 2.14.)	13.420.092,89 €

3.	Bilanz	
3.1.	Immaterielles Vermögen	3.134,58 €
3.2.	Sachvermögen	77.782.037,04 €
3.3.	Finanzvermögen	22.901.113,76 €
3.4.	Abgrenzungsposten	57.295,37 €
3.5.	Nettoposition	0,00 €
3.6.	Gesamtbetrag auf der Aktivseite (Summe aus 3.1. bis 3.5.)	100.743.580,75 €
3.7.	Basiskapital und Kapitalrücklage	85.385.165,50 €
3.8.	Rücklagen	2.073.532,63 €
3.9.	Fehlbeträge des ordentlichen Ergebnisses	0,00 €
3.10.	Sonderposten	10.251.856,85 €
3.11.	Rückstellungen	288.440,23 €
3.12.	Verbindlichkeiten	531.460,52 €
3.13.	Passive Rechnungsabgrenzung	729.623,94 €
3.14.	Gesamtbetrag auf der Passivseite (Summe aus 3.7. bis 3.13.)	100.743.580,75 €

Soweit sich im Jahresabschluss über- und außerplanmäßige Aufwendungen und Auszahlungen ergeben, erteilt der Gemeinderat dazu die Zustimmung gemäß § 84 Abs. 1 Satz 2 und Absatz 2 der Gemeindeordnung, soweit dies nicht schon in früheren Beschlüssen geschehen ist. Der für die kostenrechnenden Einrichtungen erforderliche kalkulatorische Zinssatz wurde für das Haushaltsjahr 2020 mit 2,70% angesetzt.

Der Beschluss über die Feststellung des Jahresabschlusses ist der Rechtsaufsichtsbehörde unverzüglich mitzuteilen und ortsüblich bekannt zu geben.

Der Jahresabschluss 2020 wird gemäß § 95 Abs. 3 GemO öffentlich bekannt gemacht und an sieben Arbeitstagen öffentlich ausgelegt.

Sonnenbühl, 19. August 2024

Uwe Morgenstern
Bürgermeister

Sebastian Herrmann
Fachbeamter für das Finanzwesen

2. Feststellung und Aufgliederung des Jahresergebnisses 2020

	Stufen der Ergebnisverwendung und des Haushaltsausgleichs	Ergebnis des Haushaltsjahres		vorgetragene Fehlbeträge des ordentlichen Ergebnisses aus dem			Rücklagen aus Überschüssen des		Basis-kapital
		Sonder-ergebnis	Ordentliches Er-gebnis	Vorjahr	zweitvorange-gangenen Jahr	drittvorangegan-genen Jahr	ordentlichen Er-gebnisses	Sonder-ergebnisses	
		€							
		1	2	3	4	5	6	7	8
1	Ergebnis des Haushaltsjahres bzw. Anfangsbestände	242.516,23	1.830.836,40	0,00	0,00	0,00	0,00	0,00	0,00
2	Abdeckung vorgetragener Fehlbeträge aus dem ordentlichen Ergebnis		0,00	0,00	0,00	0,00			
3	Zuführung eines Überschusses des ordentlichen Ergebnisses zur Rücklage aus Überschüssen des ordentlichen Ergebnisses		-1.830.836,40				1.830.836,40		
4	Verrechnung eines Fehlbetragsanteils des ordentlichen Ergebnisses auf das Basiskapital nach Art. 13 Abs. 6 des Gesetzes zur Reform des Gemeinde-haushaltsrechts								0,00
5	Ausgleich eines Fehlbetrags des ordentlichen Ergebnisses durch Entnahme aus der Rücklage aus Überschüssen des ordentlichen Ergebnisses		0,00				0,00		
6	Ausgleich eines Fehlbetrags des ordentlichen Ergebnisses durch einen Über-schuss des Sonderergebnisses	0,00	0,00						
7	Zuführung eines Überschusses des Sonderergebnisses zur Rücklage aus Überschüssen des Sonderergebnisses	-242.516,23						242.516,23	
8	Ausgleich eines Fehlbetrags des Sonderergebnisses durch Entnahme aus der Rücklage aus Überschüssen des Sonderergebnisses	0,00						0,00	
9	Ausgleich eines Fehlbetrags des ordentlichen Ergebnisses durch Entnahme aus der Rücklage aus Überschüssen des Sonderergebnisses		0,00					0,00	
10	Vorträge nicht gedeckter Fehlbeträge des ordentlichen Ergebnisses des Haushaltsjahres sowie aus Vorjahren in das Folgejahr		0,00	0,00	0,00				
11	Verrechnung eines aus dem drittvorangegangenen Jahr vorgetragenen Fehl-betrags mit dem Basiskapital					0,00			0,00
12	Verrechnung eines Fehlbetrags des Sonderergebnisses mit dem Basiskapital	0,00							0,00
13	vorläufige Endbestände						1.830.836,40	242.516,23	0,00
14	Umbuchung aus den Ergebnisrücklagen in das Basiskapital nach § 23 Satz 4 GemHVO								0,00
15	Nachrichtlich: Veränderung des Basiskapitals auf Grund von Berichtigungen der Eröffnungsbilanz								
16	Endbestände des Basiskapitals, der Ergebnisrücklagen und des Fehlbetrags-vortrags		0,00	0,00	0,00		1.830.836,40	242.516,23	0,00

3. Allgemeines

3.1. Neues Kommunales Haushaltsrecht

In Baden-Württemberg wurde die Reform des Gemeindehaushaltsrechts durch das Neue Kommunale Haushalts- und Rechnungswesen (NKHR) umgesetzt. Die hierfür notwendigen gesetzlichen Grundlagen wurden durch das Gesetz zur Reform des Gemeindehaushaltsrechts am 22. April 2009 geschaffen. Ergänzt wird die neue Gemeindeordnung (GemO) durch die Gemeindehaushaltsverordnung (GemHVO) und die Gemeindekassenverordnung (GemKVO) vom 11. Dezember 2009.

Gemäß § 64 Abs. 2 GemHVO haben alle Städte und Gemeinden in Baden-Württemberg die kommunale Doppik spätestens ab dem Haushaltsjahr 2020 anzuwenden. Dementsprechend hat auch die Gemeinde Sonnenbühl zum 01.01.2020 ihr Finanz- und Rechnungswesen von der Kameralistik auf das neue kommunale Haushalts- und Rechnungswesen (NKHR) umgestellt. Bereits im Rahmen der Gemeinderatssitzung vom 23.11.2015 ist der Gemeinderat über die bevorstehende Umstellung unterrichtet worden. Bei der Beratungs- und Informationsveranstaltung des Gemeinderats am 15.11.2019 ist mittels einer umfassenden Broschüre über die wesentlichen Inhalte der doppischen Buchführung und die damit einhergehenden Tätigkeiten von der Verwaltung informiert worden.

Eine wesentliche Aufgabe des Umstellungsprojekts war die Vermögensbewertung, welche einen zentralen Bestandteil im NKHR darstellt und welche in die Eröffnungsbilanz mündete. Die aufgrund unserer Flächengröße umfangreichen Arbeiten zur Erfassung und Bewertung des gesammten kommunalen Vermögens konnten im Herbst 2022 abgeschlossen werden. Die Eröffnungsbilanz zum 01.01.2020 wurde in der Gemeinderatsitzung am 26. Januar 2023 durch den Gemeinderat beschlossen und festgestellt. Die GPA hat für die Eröffnungsbilanz, welche mit minimalen Beanstandungen versehen wurde, eine Abschlussbestätigung erteilt.

Das Neue Kommunale Haushalts- und Rechnungswesen (NKHR) stützt sich auf die sogenannte „Drei- Komponenten-Rechnung“. Diese besteht aus

- der Ergebnisrechnung
- der Finanzrechnung
- der Vermögensrechnung (Bilanz)

Alle Aufwendungen und Erträge werden im Ergebnishaushalt geplant und in der Ergebnisrechnung dokumentiert. Hier erfolgt somit die Darstellung des kompletten Ressourcenverbrauchs der Gemeinde. Für die einzelnen Teilhaushalte sind jeweils Teilergebnispläne/Teilergebnisrechnungen zu erstellen.

Der Gesamtergebnishaushalt (als Summierung der Teilhaushalte) und die Gesamtergebnisrechnung sind vergleichbar mit der kaufmännischen Gewinn- und Verlustrechnung.

Im Finanzhaushalt und der Finanzrechnung werden die geplanten bzw. die tatsächlich anfallenden Ein- und Auszahlungen festgehalten. Vergleichbar mit einer Kapitalflussrechnung wird hier die Liquiditätsplanung bzw. Liquiditätsentwicklung sichtbar.

Der Finanzhaushalt und die Finanzrechnung zeigen zuerst die Ein- und Auszahlungen aus dem Ergebnishaushalt als sog. Zahlungsmittelüberschuss/-bedarf aus laufender Verwaltungstätigkeit auf. In einem zweiten Block folgt sodann die Investitionstätigkeit. In einem dritten Block die Finanzierungstätigkeit, also die Kredittilgung sowie Kreditaufnahme.

Die Aktivseite der Vermögensrechnung (Bilanz) zeigt die Vermögensbestände der Gemeinde, die Passivseite zeigt, wie diese Vermögensgegenstände finanziert wurden. Eine Planbilanz ist nicht zu erstellen.

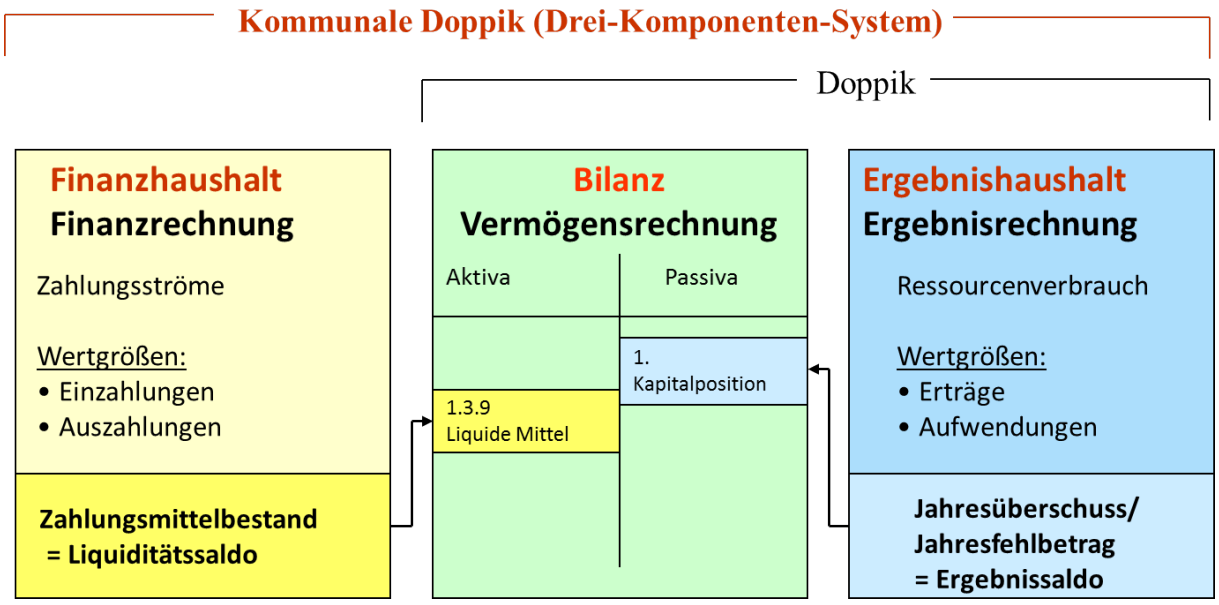

Die Gemeinde Sonnenbühl hat den Haushalt produktorientiert nach den verbindlich vorgegebenen Produkten/Kostenstellen aufgebaut. Der Haushalt besteht aus sieben Teilhaushalten:

- THH 1: Innere Verwaltung
- THH 2: Sicherheit und Ordnung
- THH 3: Schulen
- THH 4: Sport, Kultur und Soziales
- THH 5 Bauen und Umwelt
- THH 6 Wirtschaft und Tourismus
- THH 7 Allgemeine Finanzwirtschaft

3.2. Der Jahresabschluss

Der doppische Jahresabschluss fasst das Rechnungswesen eines Jahres zusammen. Es wird die finanzielle Lage der Gemeinde sowie das Ergebnis der Verwaltungstätigkeit dokumentiert. Der Jahresabschluss kann als zentrales Rechnungslegungsinstrument gesehen werden. Des Weiteren zeigt der Jahresabschluss die Ausführung des Haushaltsplans. Ziel ist die tatsächliche Schulden-, Vermögens-, Ertrags- und Finanzlage der Gemeinde darzustellen.

Die gesetzliche Grundlage des Jahresabschlusses, der von der Gemeinde aufzustellen ist, findet sich in § 95 GemO. Zudem definiert § 95 GemO die Grundstruktur des Jahresabschlusses aus Ergebnisrechnung, Finanzrechnung, Bilanz, Anhang und weiteren Anlagen.

Die rechtliche Grundstruktur des Jahresabschlusses im NKHR und deren Zusammenhänge sind im folgenden Schaubild dargestellt:

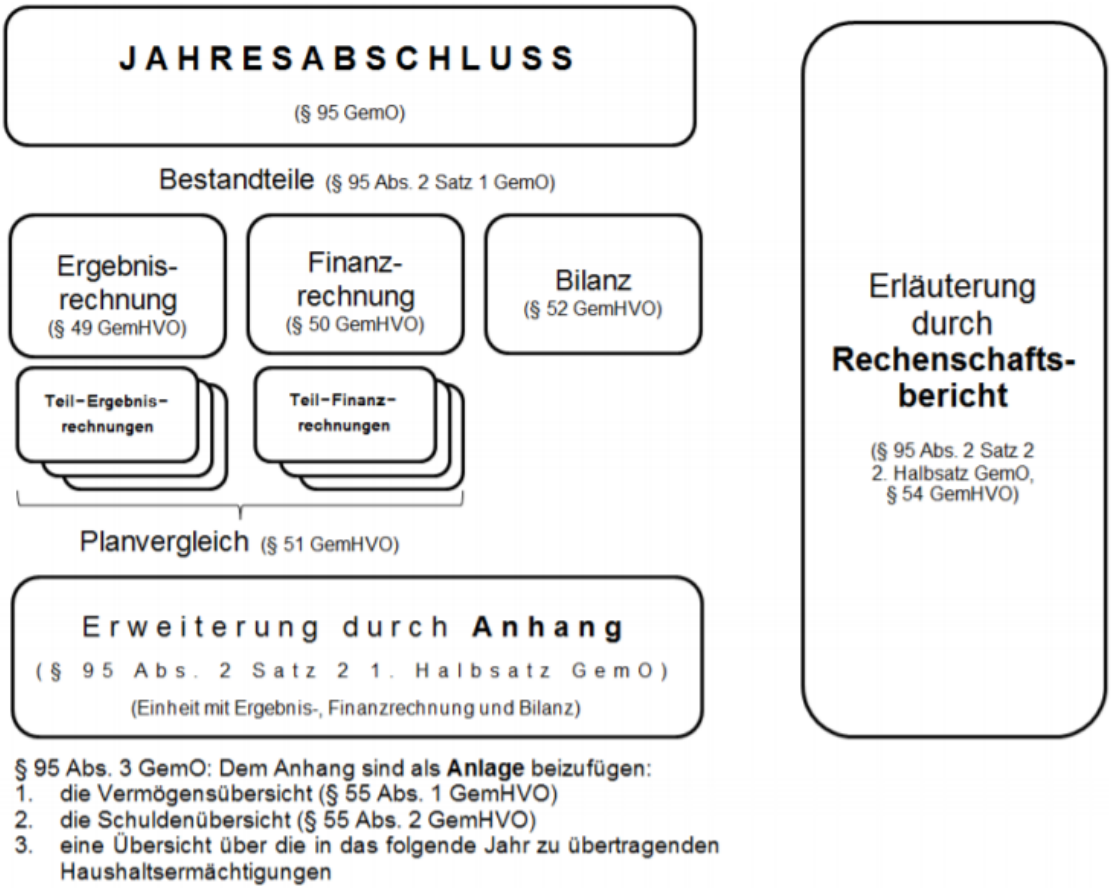

Von besonderer Bedeutung beim Jahresabschluss in der Doppik ist, aufgrund des Prinzips der Generationengerechtigkeit, die Ergebnisrechnung. Dieses Prinzip besagt, dass die in einer Rechnungsperiode erwirtschafteten Ressourcen ausreichen müssen, um den Ressourcenverbrauch in derselben Rechnungsperiode zu decken.

3.3. Allgemeine Begriffsdefinitionen

Ergebnisrechnung

Die Ergebnisrechnung erfasst alle realisierten Aufwendungen und Erträge innerhalb der Rechnungsperiode. Wie oben bereits dargestellt, ist die Ergebnisrechnung ein Teil des Drei-Komponenten-Modells. Die Ergebnisrechnung ist mit einer Gewinn- und Verlustrechnung eines kaufmännisch geführten Unternehmens vergleichbar.

Zusätzlich zur Gesamtergebnisrechnung sind im Jahresabschluss auch Teilergebnisrechnungen (einzelne Teilhaushalte, Produktbereiche, Produktgruppen und Produkte) abgebildet. Die Gliederung der Ergebnisrechnung entspricht der des Ergebnishaushaltsplans.

Ertrag

Als Ertrag wird in der Doppik die in Geld bewertete Vermögensmehrung innerhalb einer Rechnungsperiode bezeichnet. Erträge erhöhen das Eigenkapital, weshalb man auch von einem Ressourcenaufkommen spricht. Erträge werden im Ergebnishaushalt veranschlagt. Die tatsächlich im abgelaufenen Haushaltsjahr realisierten Erträge werden in der Ergebnisrechnung abgebildet.

Es wird bei Erträgen unterschieden zwischen ordentlichen Erträgen und außerordentlichen Erträgen. Unter die ordentlichen Erträge fallen wiederkehrende und planbare Erträge, wie bspw. Steuern, Beiträge und Gebühren. Außerordentliche Erträge fallen unregelmäßig an und sind periodenfremd.

Aufwand

Als Aufwand wird in der Doppik die in Geld bewertete Vermögensminderung innerhalb einer Rechnungsperiode bezeichnet. Aufwendungen vermindern das Eigenkapital, weshalb man auch von einem Ressourcenverbrauch spricht. Aufwendungen werden im Ergebnishaushalt veranschlagt. Die tatsächlich im abgelaufenen Haushaltsjahr realisierten Aufwendungen werden in der Ergebnisrechnung abgebildet.

Es wird auch bei Aufwendungen unterschieden zwischen ordentlichen Aufwendungen und außerordentlichen Aufwendungen. Unter die ordentlichen Aufwendungen fallen entsprechend der Erträge wiederkehrende und planbare Aufwendungen, wie bspw. planmäßige Abschreibungen, Personal- und Transferaufwendungen. Außerordentliche Aufwendungen fallen unregelmäßig an und sind periodenfremd.

Ordentliches Ergebnis

Der Saldo aus ordentlichen Aufwendungen und ordentlichen Erträgen ergibt das ordentliche Ergebnis eines Rechnungsjahres. Es stellt den Erfolg der Verwaltungstätigkeit im entsprechenden Rechnungsjahr dar. Zur Beurteilung der Generationengerechtigkeit ist der Ausgleich des ordentlichen Ergebnisses eine Kenngröße von großer Bedeutung. Ist das ordentliche Ergebnis über einen mehrjährigen Zeitraum negativ, ist davon auszugehen, dass keine generationengerechte Haushaltspolitik betrieben wurde. Im Gegensatz hierzu kann bei einem ausgeglichenen ordentlichen Ergebnis von einer generationengerechten Haushaltspolitik ausgegangen werden.

Sonderergebnis

Der Saldo von außerordentlichen Erträgen und außerordentlichen Aufwendungen ergibt das außerordentliche Ergebnis in der doppischen Ergebnisrechnung. Es wird auch als Sonderergebnis bezeichnet. Das außerordentliche Ergebnis bildet den Erfolg aller außergewöhnlichen Geschäfts- bzw. Verwaltungstätigkeiten ab.

Finanzrechnung

Die Finanzrechnung erfasst die realisierten Zahlungsströme innerhalb eines Rechnungsjahres. Diese umfassen alle tatsächlich eingegangenen Einzahlungen und geleistete Auszahlungen. Wie oben bereits dargestellt, ist die Finanzrechnung ebenso ein Teil des Drei-Komponenten-Modells.

Der in der Finanzrechnung ausgewiesene positive bzw. negative Saldo aus Einzahlungen und Auszahlungen entspricht der Änderung der Bilanzposition „Liquide Mittel“.

Zusätzlich zur Gesamtfinanzrechnung sind im Jahresabschluss auch Teilfinanzrechnungen (einzelne Teilhaushalte) abgebildet. Die Gliederung der Finanzrechnung entspricht der des Finanzhaushalts.

Es ist jedoch darauf hinzuweisen, dass aufgrund der ressourcenverbrauchsorientierten Konzeption der Ausgleich der Finanzrechnung sekundären Charakter hat. Die Finanzrechnung dient vielmehr der Liquiditätssicherung der Gemeinden.

Ein- und Auszahlungen

Als Einzahlung wird der Zufluss von liquiden Mitteln bezeichnet, als Auszahlung der Abfluss von liquiden Mitteln. Einzahlungen und Auszahlungen werden in der kommunalen Doppik im Finanzhaushalt veranschlagt. Hierunter werden alle Einzahlungen geplant und gebucht, die im betrachteten Haushaltsjahr tatsächlich eingehen bzw. abfließen. Die doppischen Begriffe der Ein- und Auszahlung entspricht im weitestgehenden Sinn den kameralen Begriffen der Einnahme und Ausgabe.

Finanzergebnis aus laufender Verwaltungstätigkeit

Werden die Auszahlungen aus laufender Verwaltungstätigkeit von den Einzahlungen aus laufender Verwaltungstätigkeit in Abzug gebracht, erhält man das Finanzergebnis aus laufender Verwaltungstätigkeit.

Ist das Finanzergebnis positiv, konnte die Gemeinde die Auszahlungen aus laufender Verwaltungstätigkeit durch deren Einzahlungen decken. Dies erhöht die Chance, Investitionen ganz oder teilweise aus Eigenmitteln zu finanzieren.

Investitionen

Auszahlungen, die der Anschaffung bzw. Herstellung langfristiger Wirtschaftsgüter dienen, bezeichnet man als Investition. Diese Auszahlungen werden in der Doppik im Finanzhaushalt veranschlagt. Die Investitionsgüter sind in der Bilanz dem Anlagevermögen zugeordnet. Diese sind gemäß der voraussichtlichen Nutzungsdauer planmäßig abzuschreiben.

Jahresüberschuss bzw. Jahresfehlbetrag

Der Jahresüberschuss bzw. Jahresfehlbetrag ist der Saldo der gesamten Erträge und Aufwendungen in der Ergebnisrechnung eines Rechnungsjahres. Es werden sowohl die ordentlichen als auch die außerordentlichen Erträge und Aufwendungen einbezogen. Ein Jahresüberschuss erhöht das Eigenkapital einer Gemeinde, während ein Jahresfehlbetrag das Eigenkapital vermindert.

Grundsätzlich gilt, dass die Erträge die Aufwendungen vollständig decken sollen. Ein Jahresüberschuss ist ein Zeichen der Generationengerechtigkeit. Dies bedeutet, Ressourcen wurden nur in dem Maße verbraucht (Aufwendungen) wie sie auch erwirtschaftet werden konnten (Erträge). Kommunen können im Rahmen einer antizyklischen Fiskalpolitik in konjunkturell schlechten Zeiten Defizite eingehen, wenn diese in konjunkturell guten Zeiten durch Überschüsse wieder ausgeglichen werden.

Ergebnisverwendung des ordentliches Ergebnisses

Weist das ordentliche Ergebnis einen Überschuss aus, hat die Gemeinde mehrere Möglichkeiten zur Gewinnverwendung. Zum einen kann der Überschuss der Ergebnisrücklage zugeführt

werden. Zum anderen dient der Überschuss der Abdeckung von Fehlbeträgen aus den ordentlichen Ergebnissen der Vorjahre.

Hat die Gemeinde am Ende einer Rechnungsperiode einen Fehlbetrag, muss dieser durch Entnahme aus der ordentlichen Ergebnisrücklage ausgeglichen werden. Wenn die ordentliche Ergebnisrücklage für die Deckung des Fehlbetrags nicht ausreicht, wird ein Fehlbetrag vorgetragen. Hält der Fehlbetragsvortrag länger als drei Jahre an, muss dieser mit dem Basiskapital der Gemeinde verrechnet werden.

Bilanz

Die zum Abschlussstichtag erfolgte Gegenüberstellung von Vermögen sowie Eigen- und Fremdkapital ist die Bilanz. Der Abschlussstichtag ist bei Gemeinden stets der 31.12. des Rechnungsjahres. Wie oben bereits abgebildet ist auch die Bilanz ein Bestandteil des Drei-Komponenten-Modells.

Die Bilanz dient insbesondere dazu, sich einen vollständigen Überblick über die Vermögens- und Schuldenlage der Gemeinde zu verschaffen. Die Bilanz leistet damit im Vergleich zum kameralen System einen wichtigen Beitrag zur Verbesserung der Transparenz der öffentlichen Finanzen.

Die Aktivseite der Bilanz gliedert sich in das Anlagevermögen, Umlaufvermögen sowie die aktiven Rechnungsabgrenzungsposten. Die Passivseite umfasst das Eigenkapital, Fremdkapital, Sonderposten und passive Rechnungsabgrenzungsposten. Das Eigenkapital bildet sich aus dem Saldo aller Aktivpositionen abzüglich des Fremdkapitals und der passiven Rechnungsabgrenzungsposten.

Die im Rahmen der Umstellung auf die kommunale Doppik erstellte Eröffnungsbilanz wurde am 26. Januar 2023 durch den Gemeinderat beschlossen. Sie bezieht sich auf den 01.01.2020. Erläuterungen zu den einzelnen Bilanzpositionen sind in der Eröffnungsbilanz aufgeführt.

Produktbereich, Produktgruppen, Produkte

Der kommunale Produkthaushalt gliedert sich in Produktbereiche, Produktgruppen und Produkte. Die Produktbereiche bilden in der Produkthierarchie die oberste Ebene. Die Produktbereiche fasst mehrere Produktgruppen zusammen. Die unterste Gliederungsebene bildet die Produkte.

Ein oder mehrere Produktbereiche werden in einem Teilhaushalt jeweils zusammengefasst.

3.4. Mit Kassen- und Rechnungswesen beauftragte Bedienstete

Im Haushaltsjahr 2020 waren folgende Mitarbeiter der Gemeinde Sonnenbühl für die Finanzverwaltung und Gemeindekasse verantwortlich:

Fachbeamter für das Finanzwesen:	Sebastian Herrmann
Kassenverwalterin:	Aino Kurzeya
Stellvertreterin:	N.N.

3.5. Organe der Gemeinde

Bürgermeister: Uwe Morgenstern

Bürgermeister-Stellvertreter: 1. Ulrich Leibfritz
2. Dr. Jürgen Scheible
3. Martin Plankenhorn
4 Wolfgang Schmid

Gemeinderatsgremium: Wolfgang Aierstock
Reinhard Betz
Michael Dieth
Holger Dreher
Hailfinger Manuel
Stefan Haug
Simon Herrmann
Willi Herrmann
Marlene Karcher
Leibfritz Ulrich
Markus Maier
Jürgen Maier
Bianca Mauser
Bernd Pfeiffer
Martin Plankenhorn
Rolf Rilling
Michael Schäfer
Dr. Jürgen Scheible
Wolfgang Schmid

3.6. Gemeindegebiet und Einwohner

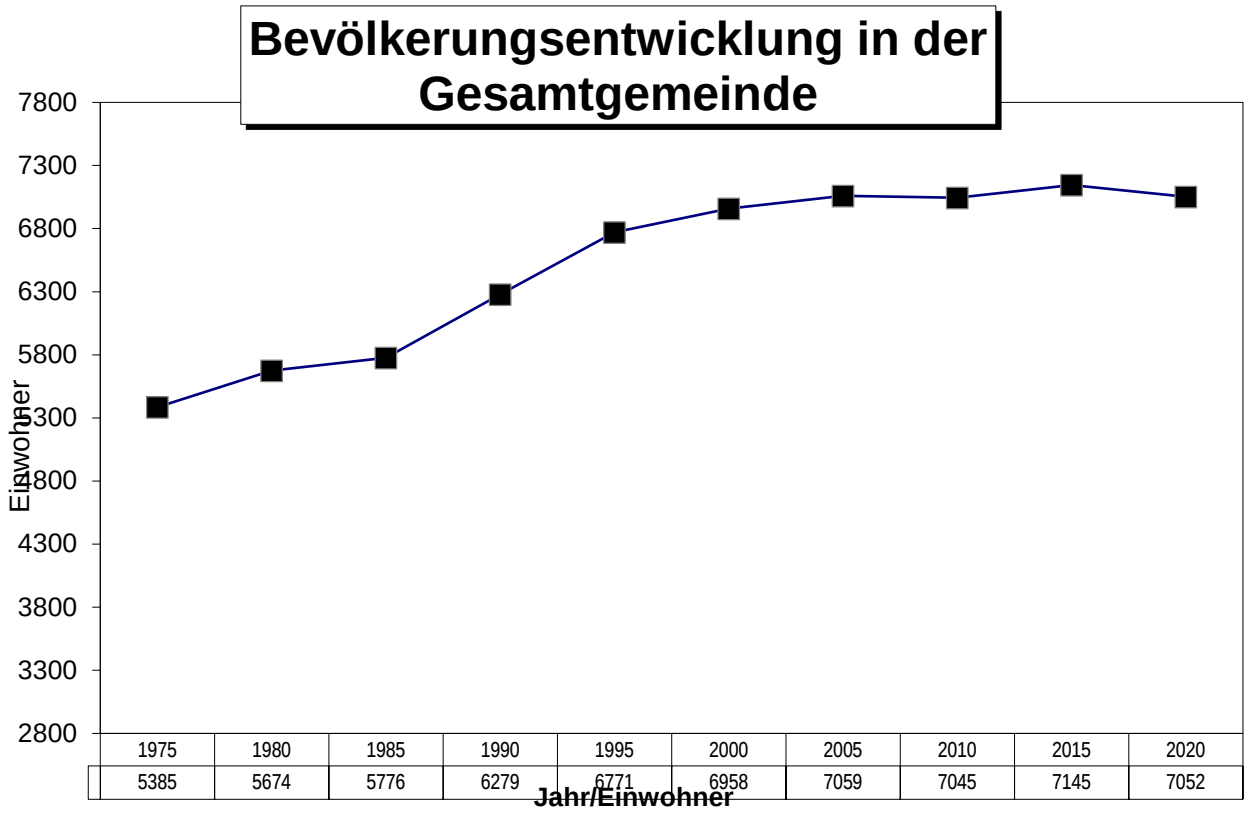

Die Bevölkerungszahl von 7.052 Einwohnern verteilt sich laut dem statistischen Landesamt Baden-Württemberg auf eine Gesamtfläche von 6.126 ha.

3.7. Mitgliedschaft in Verbänden

Die Gemeinde Sonnenbühl ist als **sonstige Beteiligung** mit einer Einlage bei folgenden Zweckverbänden Mitglied:

Mitgliedschaft	Einlagen	Bemerkungen
Zweckverband 4IT	26.243,73 €	
Kommanditeinlage BLS	5.069,72 €	
Breitbandgesellschaft Sigmaringen	997.917,85 €	
Netze BW	2.000.000,00 €	
AZV „Oberes Lauchertal“	1.290.500,15 €	Tilgungs- u. Baukostenumlage
AZV „Steinlach Wiesaz“	538.365,59 €	Eigenvermögensumlage
Beteilig. an Zweckverb. u.a. insgesamt	**4.858.097,04**	

Eine sonstige Beteiligung liegt vor, wenn eine Kommune keinen beherrschenden Einfluss auf das Unternehmen ausüben kann, jedoch zum Aufbau einer Geschäftsbeziehung Anteile hält.

Zusätzlich ist die Gemeinde Sonnenbühl über **geleistete Investitionszuschüsse bzw. Investitionsumlagen** bei keinen Zweckverbänden sowie Gemeinden Mitglied.

Die Gemeinde Sonnenbühl ist an keinen Zweckverbänden oder Gemeinden über Investitionsumlagen für gemeinsame Investitionen nach einem prozentual festgelegten Investitionsschlüssel (Sonderposten für geleistete Investitionszuwendungen) beteiligt. Jedoch läuft im Rahmen der aktuell der im Jahr 2023/2024 erfolgten Prüfung der Eröffnungsbilanz der Gemeindeprüfungsanstalt Baden-Württemberg noch eine Prüfung beim AZV „Oberes Lauchertal“. Je nach Ergebnis der Prüfung kann sich eine Veränderung der Bilanzierung in den kommenden Jahresabschlüssen nochmals ergeben.

4. Rechenschaftsbericht

4.1. Verlauf der Haushaltswirtschaft

Am 13. Februar 2020 beschloss der Gemeinderat der Gemeinde Sonnenbühl in seiner Sitzung die Haushaltssatzung mit Haushaltsplan für das Jahr 2020.

Die Haushaltssatzung enthielt folgende Festsetzungen, die sich zum tatsächlichen Rechnungsergebnis wie folgt entwickelten.

1.	Ergebnisrechnung	HH-Ansatz 2020	Ergebnis 2020	Abweichung
1.1.	Ordentliche Erträge	16.751.750 €	17.818.015,73 €	1.066.265,73 €
1.2.	Ordentliche Aufwendungen	-17.294.100 €	-15.987.179,33 €	-1.036.920,67 €
1.3.	Ordentliches Ergebnis	-542.350 €	1.830.836,40 €	2.373.186,40€
1.4.	Außerordentliche Erträge	203.000 €	248.519,18 €	45.519,18 €
1.5.	Außerordentliche Aufwendungen	305.000 €	6.002,95 €	-298.997,05 €
1.6.	Sonderergebnis	-102.000 €	242.516,23 €	344.516,23 €
1.7.	Gesamtergebnis	-644.350 €	2.073.352,63 €	2.717.702,63 €

2.	Finanzrechnung	HH-Ansatz 2020	Ergebnis 2020	Abweichung
2.1.	Einzahlungen aus lfd. Verwaltungstätigkeit	16.164.400 €	17.306.742,65 €	1.142.342,65 €
2.2.	Auszahlungen aus lfd. Verwaltungstätigkeit	-15.711.400 €	-14.326.734,60 €	-1.384.665,40 €
2.3.	Zahlungsmittelüberschuss/-fehlbetrag	453.000 €	2.980.008,05 €	2.527.008,05 €
2.4.	Einzahlungen aus Investitionstätigkeit	4.300.250 €	1.336.940,37 €	-2.963.309,63 €
2.5.	Auszahlungen aus Investitionstätigkeit	-11.325.500 €	-5.997.104,15 €	5.328.395,85 €
2.6.	Saldo aus Investitionstätigkeit	-7.025.250 €	-4.660.163,78 €	2.365.086,22 €
2.7.	Finanzierungsmittelbedarf	-6.572.250 €	-1.680.755,73€	4.892.094,72 €
2.8.	Einzahlungen aus Finanzierungstätigkeit	1.000.000 €	0,00 €	-1.000.000,00 €
2.9.	Auszahlungen aus Finanzierungstätigkeit	-33.500 €	0,00 €	33.500,00 €
2.10.	Saldo aus Finanzierungstätigkeit	966.500 €	0,00 €	-966.500,00 €
2.11.	Änderung des Finanzierungsmittelbestands	-5.605.750 €	-1.680.155,73 €	3.325.594,27 €

4.2. Der Jahresabschluss 2020 kompakt

Zum ersten doppischen Haushaltsjahr 2020 ist, abgeleitet von den endgültigen Vollzugszahlen, hervorzuheben, dass auch unsere Gemeinde von der ungünstigen Ausgangslage infolge der Corona-Pandemie nachhaltig belastet war. Gegenüber den Planzahlen haben sich teilweise deutliche Einnahmenausfälle ergeben, so dass entsprechend den Regelungen einer vorläufigen Haushaltsführung es unvermeidbar war, eine Ausgabensperre anzuordnen, um den wegbrechenden Einnahmen durch Ausgabenkürzungen entgegen zu wirken. Dies ist bereits frühzeitig Mitte März 2020 geschehen. Insbesondere beim Gemeindeanteil an der Einkommensteuer entstanden anteilige Mindereinnahmen von rd. 348.600 €. Ebenso bei der Gewerbesteuer, wo der Planansatz noch 3,0 Mio. € betrug, ergaben sich im Verlauf des Jahres Mindereinnahmen in Höhe von rd. -77.850 €. Ein Teil der Gewerbesteuerausfälle wurde durch eine Zuweisung des Landes als Kompensation für Mindererträge bei der Gewerbesteuer mit 982.070,10 € ausgeglichen. Hierbei handelt es sich jedoch um keine verbleibende Finanzzuweisung, da die Gewerbesteuerkompensationszahlung im Rahmen des Finanzausgleichs 2022 mit dem tatsächlichen Steuerhebesatz der Gemeinde bei den Steuereinnahmen angerechnet wird. Ebenso muss hieraus die Kreis- und Finanzausgleichsumlage entrichtet werden, so dass die gewährte Kompensationszahlung zwei Jahre später wieder in voller Höhe vom Gemeindehaushalt abfließt. Zusätzlich erhielt die Gemeinde von Landesseite weitere Unterstützungsleistungen im Rahmen der Corona-Pandemie in Höhe von rd. 127.450 €.

Ebenso war im Jahr 2020 belastend, dass aufgrund des deutlichen Preisverfalls bei den Holzerlösen beim Gemeindewald kein Überschuss erreicht werden konnte. Aufgrund der dramatischen Preiseinbrüche sowie aufgrund außerplanmäßiger Nutzungen erhöhte sich der Fehlbetrag gegenüber Plan um rd. 135.950 €.

Nach den Planzahlen des Haushaltsplans 2020 auf der Grundlage des neuen kommunalen Haushalts- und Rechnungswesens (Doppik) errechnete sich im Ergebnishaushalt entgegen dem Planansatz, welcher einen Fehlbetrag in Höhe von rd. -542.350 € vorsah, ein positives ordentliches Ergebnis mit rd. 1.830.836,40 €. Dies ist vor allem darauf zurückzuführen, dass nach den Vollzugszahlen, trotz der erwähnten Mindereinnahmen beim Steueraufkommen, durch die zusätzlich erhaltene Gewerbesteuerkompensationszahlung, weiteren Ausgleichszahlungen des Landes und durch die von der Verwaltung frühzeitig vorgenommene Ausgabensperre ein positives ordentliches Ergebnis sowie ein positives Gesamtergebnis erwirtschaftet werden konnte. Mitunter trägt aber auch dazu bei, dass der Haushalt der Gemeinde Sonnenbühl nicht entsprechend der tatsächlichen finanziellen und vor allem personellen Ressourcen aufgestellt wurde. Hierauf wurde wiederholt im Rahmen der Haushaltsaufstellungsverfahren der Folgejahre und ebenfalls im Rahmen des Haushaltskonsolidierungsverfahrens 2024 hingewiesen. Im Haushaltsjahr 2020 ergab sich ein positives Gesamtergebnis mit 2.073.352,63 €. Ohne die die Ausgleichzahlungen hätte sich das Gesamtergebnis bei rd. 963.832 € bewegt.

Der Finanzhaushalt 2020 umfasste nach den Planzahlen gesamte Auszahlungen für Investitionstätigkeit mit rd. 5.997.104 €. Hiervon entfielen rd. 2,75 Mio. €. € auf Hoch- und Tiefbaumaßnahmen, rd. 182.400 € auf den Erwerb von Grundstücken, 145.900 € auf den Erwerb von Sachvermögen sowie rd. 2,88 Mio. € € auf den Erwerb von Finanzvermögen, allen voran die Beteiligung beim regionalen Netzbetreiber Netze BW mit 2 Mio. € und auf Beteiligungen bei den Wasserversorgungszweckverbänden. Auch nach der Umstellung auf die Doppik wurde somit im investiven Bereich ein umfangreiches Maßnahmenpaket umgesetzt. Durch die Verbesserungen in der Ergebnisrechnung sowie durch die anteilige Reduzierung der Investitionsausgaben mussten weniger liquiden Mittel beansprucht werden. Im Hinblick auf die bisher nicht vorstellbaren Beeinträchtigungen in Folge der weltweiten Pandemie können wir insoweit mit den ausgeführten Maßnahmen und den Vollzugszahlen des Ergebnishaushalts in jedem Fall zufrieden sein.

4.3. Interne Leistungsverrechnung im Ergebnishaushalt

Gesetzliche Verpflichtung zur Leistungsverrechnung
In der Doppik ist die Verrechnung interner Leistungen zwischen den einzelnen Teilhaushalten nach § 16 Abs. 5 GemHVO zwingend vorgeschrieben. Diese Leistungsverrechnung muss ausschließlich auf der Ebene der Teilhaushalte abgebildet werden, da hier kein Leistungsaustausch mit Dritten stattfindet. Das neue Haushaltsrecht hat das Ziel, das Verwaltungshandeln stärker am „Output“ (den Leistungen der Gemeinde) auszurichten. Ziel und Gegenstand der verwaltungsinternen Leistungsverrechnung ist die Ermittlung und Verteilung sämtlicher Steuerungs- und Serviceleistungen auf die einzelnen Produkte. Bei den internen Leistungsverrechnungen wird unterschieden zwischen Steuerungs- und Serviceleistungen. Steuerungsleistungen betreffen die Leistungen, die für die Steuerung der Gesamtverwaltung notwendig sind. Serviceleistungen sind verwaltungsinterne Produkte, die für andere Servicestellen erbracht werden.

Die internen Leistungsverrechnungen wie auch die kalkulatorischen Zinsen wirken sich weder auf das ordentliche Ergebnis noch auf den Zahlungsmittelbestand aus. Daher werden diese Erträge und Aufwendungen in den jeweiligen Teilergebnishaushalten und dem „veranschlagten kalkulatorischen Ergebnis“ abgebildet.

Steuerungsumlage des Teilhaushalts I
Im NKHR werden die Verrechnungen konsequent für sämtliche Produkte durchgeführt. Dies bedeutet, dass intern die Steuerungsleistungen der einzelnen Kostenstellen des Teilhaushalts I von 1110 (Steuerung), 1112 (Steuerungsunterstützung und Controlling), 1114 (Zentrale Funktionen), 1120 (Organisation und EDV), 1121 (Personalwesen), 1122 (Finanzverwaltung), 1124 (Rathausgebäude in OT), 1126 (zentrale Dienstleistungen) sowie 1132 (Abgabenwesen) auf die einzelnen Endprodukte der Kostenstellen 1133 bis 5750 umgelegt werden. Nach dem von der Gemeindeprüfungsanstalt Baden-Württemberg erarbeiteten Modell werden hierbei die Kosten der Steuerungsleistungen im Verhältnis zu 50 % nach der Anzahl der Mitarbeiter und zu 50 % nach dem bereinigten Haushaltsvolumen der empfangenen Produkte umgelegt.

Serviceumlage
Für die Serviceumlage gibt das Gesetz sowie das Rechenzentrum keine Vorgaben. Hier muss jede Gemeinde individuell einen Verteilungsschlüssel entsprechend der vorhandenen Strukturen und Gegebenheiten festlegen. Als Serviceumlage werden ausschließlich die Leistungen des Bauhofs, welche für andere Servicestellen erbracht werden, umgelegt. Das ordentliche Ergebnis des Bauhofs wird hierbei anhand der erbrachten Stunden, welche mit Aufschrieben der einzelnen Bauhofmitarbeiter belegt werden, auf die einzelnen Produkte der Teilhaushalte verteilt.

Auflösung von Sonderposten, Abschreibungen, kalkulatorische Zinsen
Im Gegensatz zur Kameralistik werden bei der Doppik neben den finanziellen Geldflüssen auch weitere Vermögenswerte berücksichtigt. Darunter zählen unter anderem die Abschreibungen und die Auflösung von Sonderposten (vor allem Zuschüsse und Beiträge).

Als Abschreibung wird der Werteverzehr von Vermögensgegenständen, die abnutzbar sind, bezeichnet. Sie sorgen dafür, die angefallenen Kosten auf die Nutzungsdauer zu verteilen.

Sonderposten sind hauptsächlich Zuwendungen und Zuschüsse von Dritten, sowie die veranlagten Beiträge. Diese werden entsprechend den Abschreibungen auf die Restnutzungsdauer verteilt. Die kalkulatorischen Zinsen zählen zu den kalkulatorischen Kosten. Es handelt sich hierbei um die im Rahmen der Kostenrechnung zugrunde gelegten Kosten für das notwendige Eigen- und Fremdkapital.

4.4. Kennzahlen zur Beurteilung der finanziellen Leistungsfähigkeit

Anlage 29 zu § 54 Abs. 2 Nr. 6 GemHVO

	Kennzahl	Einheit	Ergebnis 2018	Ergebnis 2019	Ergebnis 2020	Planung 2021	Planung 2022	Planung 2023
	1	2	3	4	5	6	7	8
	E R T R A G S L A G E							
1.	**ordentliches Ergebnis**							
	absoluter Betrag	€	0,00	322.106,82	1.830.836,40	-204.150	-118.000	-484.500
	Betrag je Einwohner	€/EW	0,00	0,00	255,38	0	0	0
	Aufwandsdeckungsgrad	%	0,00	212,99	111,45	99	99	97
1.1	**Steuerkraft - netto -**							
	absoluter Betrag	€	0,00	82.347,05	7.251.480,60	5.803.200	5.851.100	5.641.400
	Betrag je Einwohner	€/EW	0,00	0,00	1.011,51	0	0	0
	Anteil an ordentliche Aufwendungen	%	0,00	28,89	45,36	34	34	32
1.2	**Betriebsergebnis - netto -**							
	absoluter Betrag	€	0,00	239.759,77	-5.420.644,20	-6.007.350	-5.969.100	-6.125.900
	Betrag je Einwohner	€/EW	0,00	0,00	756,12	0	0	0
	Anteil an ordentl. Aufwendungen	%	0,00	-84,11	33,91	35	35	35
2.	**Sonderergebnis**							
	absoluter Betrag	€	0,00	654,00	242.516,23	0	0	0
3.	**Gesamtergebnis**							
	absoluter Betrag	€	0,00	322.760,82	2.073.352,63	-204.150	-118.000	-484.500
	F I N A N Z L A G E							
4.	**Zahlungsmittelüberschuss der Ergebnisrechnung**							
	absoluter Betrag	€	0,00	1.115,70	2.980.008,05	840.500	946.450	605.150
	Betrag je Einwohner	€/EW	0,00	0,00	415,68	0	0	0
5.	**Mindestzahlungsmittelüberschuss**							
	absoluter Betrag	€	0,00	0,00	0,00	33.500	33.500	33.500
6.	**Nettoinvestitionsfinanzierungsmittel**							
	absoluter Betrag	€	0,00	1.115,70	2.980.008,05	807.000	912.950	571.650
	Betrag je Einwohner	€/EW	0,00	0,00	415,68	0	0	0
7.	**Soll-Liquiditätsreserve (§22 Abs. 2 GemHVO)**							
	absoluter Betrag	€	0,00	0,00	0,00	104.742,66	207.675,34	310.852,34
8.	**liquide Eigenmittel zum Jahresende**							
	absoluter Betrag	€	0,00	14.855.752,10	13.426.790,43	7.153.700	6.111.700	6.687.400
	K A P I T A L L A G E							
9.	**Eigenkapital**							
	absoluter Betrag	€	0,00	85.399.094,15	87.458.518,13	---	---	---
9.1	**Basiskapital (§ 61 Nr. 6 GemHVO)**							
	absoluter Betrag	€	0,00	85.399.094,15	85.385.165,50	---	---	---
9.2	**Eigenkapitalquote**							
	Verhältnis Eigenkapital zu Bilanzsumme	%	0,00	87,47	86,81	---	---	---
9.3	**Fremdkapitalquote**							
	Verhältnis Fremdkapital zu Bilanzsumme	%	0,00	12,53	13,19	---	---	---
10.	**Anlagendeckung**							
	Verhältnis langfr. Kapital zu langfr. Vermögen	%	0,00	117,15	114,54	---	---	---
11.	**Verschuldung**							
	absoluter Betrag	€	0,00	0,00	0,00	---	---	---
	Betrag je Einwohner	€/EW	0,00	0,00	0,00	---	---	---
11.1	**Nettoneuverschuldung**							
	absoluter Betrag	€	0,00	0,00	0,00	-33.500	-33.500	-33.500

Erläuterungen zu den Kennzahlen

I. Kennzahlen zur Ertragslage

1. Ordentliches Ergebnis
Das ordentliche Ergebnis liefert das Ergebnis der ordentlichen Geschäftstätigkeit. Es spiegelt wider, ob der Ressourcenverbrauch vollständig erwirtschaftet wurde. Zur Bewertung des ordentlichen Ergebnisses werden drei Kennzahlen ermittelt – der absolute Betrag, der Betrag je Einwohner sowie der Aufwandsdeckungsgrad. Dieser zeigt, wie viel Prozent der ordentlichen Aufwendungen gedeckt sind.

Das **Betriebsergebnis** zeigt, welcher Teil der Aufwendungen für die kommunale Aufgabenerfüllung nicht aus betrieblichen Erträgen gedeckt werden kann.

2. Sonderergebnis
Hier werden Vorgänge abgebildet, die außerhalb der gewöhnlichen Geschäfts- und Verwaltungstätigkeit anfallen.

3. Gesamtergebnis
Die Summe des ordentlichen Ergebnisses und des Sonderergebnisses ergibt das Gesamtergebnis.

II. Kennzahlen zur Finanzlage

4. Zahlungsmittelüberschuss/Zahlungsmittelbedarf der Ergebnisrechnung
Die durch die laufende Verwaltungstätigkeit erwirtschafteten Mittel zeigen sich in ihrer Höhe im Zahlungsmittelüberschuss. Dieser dient der Gemeinde für die Finanzierung ihrer Investitionen sowie der Tilgung von Darlehen oder der Bildung einer Liquiditätsentwicklung.

5. Mindestzahlungsmittelüberschuss
Diese Summe setzt sich aus den Tilgungsleistungen ohne Umschuldung und den Sondertilgungen zusammen. Wird der Mindestzahlungsüberschuss erreicht, gelingt es der Kommune, ihren jährlichen Schuldendienst zu leisten.

6. Nettoinvestitionsfinanzierungsmittel
Zieht man vom Zahlungsmittelüberschuss/-bedarf der Ergebnisrechnung den Mindestzahlungsmittelüberschuss zur Finanzierung von Investitionen ab, erhält man die Nettoinvestitionsfinanzierungsmittel.

7. Soll-Liquiditätsreserve
Um die Leistungsfähigkeit der Gemeinde sicherzustellen, sollen zwei Prozent der Auszahlungen aus laufender Verwaltungstätigkeit als Liquiditätsreserve vorgehalten werden.

8. Voraussichtliche Liquidität zum Jahresende
Die liquiden Mittel zum Ende des Haushaltsjahres werden ermittelt, um Kassenkredite zu vermeiden und die Zahlungsfähigkeit der Gemeinde sicherzustellen.

III. Kennzahlen zur Kapitallage

9. Eigenkapital
Das Eigenkapital zeigt, welche Beträge des Vermögens auf der Aktivseite mit eigenen Mitteln finanziert wurden. Das Eigenkapital setzt sich zusammen aus dem Basiskapital, den Ergebnisrücklagen und Fehlbeträgen des aktuellen Jahres und den Vorjahren.

9.1. Basiskapital
Das Basiskapital einer Gemeinde darf nicht negativ werden und stellt eine rechnerische Größe dar. Es errechnet sich anhand der Differenz zwischen Vermögen, Abgrenzungsposten der Aktivseite und Rücklagen, Sonderposten, Rückstellungen, Verbindlichkeiten und Rechnungs-abgrenzungsposten der Passivseite. Werden Fehlbeträge nicht gedeckt, können bzw. müssen diese mit dem Basiskapital verrechnet werden.

9.2. Eigenkapitalquote
Die Eigenkapitalquote gibt den Anteil des Eigenkapitals am Gesamtkapital an.

9.3. Fremdkapitalquote
Die Fremdkapitalquote gibt den Anteil des Fremdkapitals am Gesamtkapital an.

10. Anlagendeckung
Die Anlagendeckung sollte mindestens 100 % betragen. Diese Kennzahl besagt, dass langfristiges Vermögen auch langfristig finanziert sein soll. Die Angabe ist in der „goldenen Bilanzregel“ festgelegt.

11. Verschuldung
Die Verschuldung stellt Verbindlichkeiten aus Anleihen, Kreditaufnahmen und ihnen wirtschaftlich gleichkommende Vorgänge sowie aus der Aufnahme von Kassenkrediten dar. Sie wird sowohl als absolute Zahl als auch als absolute Zahl je Einwohner dargestellt. Diese zeigt die Pro-Kopf-Verschuldung der Gemeinde.

11.1. Nettoneuverschuldung
Diese Kennzahl zeigt den Saldo aus Kreditaufnahmen und Kredittilgungen eines laufenden Jahres. Sie zeigt, ob sich die Verschuldung in einem Jahr erhöht oder verringert hat.

5. Ergebnisrechnung

5.1. Ordentliche Erträge Gesamtergebnisrechnung

Gesamtergebnisrechnung

Rechungsjahr: 2020 Filter Gemeindefilter: 01

Pos.	Bezeichnung	Ergebnis 2019	Ansatz 2020	Ergebnis 2020	Vergleich Ansatz/Ergebnis
000	**Ordentliche Erträge**				
010	+ Steuern und ähnliche Abgaben	82.347,05	9.167.500,00	9.771.294,60	603.794,60
3011000	Grundsteuer A	-111,88	-26.000,00	-25.667,96	332,04
3012000	Grundsteuer B	-3.963,63	-617.000,00	-630.468,35	-13.468,35
3013000	Gewerbesteuer	-77.740,00	-3.000.000,00	-2.922.153,18	77.846,82
3021000	Gemeindeanteil an der Einkomme		-4.680.000,00	-4.331.391,00	348.609,00
3022000	Gemeindeanteil an der Umsatzst		-340.500,00	-416.441,93	-75.941,93
3031000	Vergnügungssteuer	-373,04	-89.000,00	-69.676,61	19.323,39
3032000	Hundesteuer	-158,50	-43.000,00	-44.744,50	-1.744,50
3041900	Kurtaxe			-36,47	-36,47
3049000	Sonstige steuerähnliche Erträg		-22.000,00	-39.046,50	-17.046,50
3051000	Leistungen nach dem Familienle		-350.000,00	-309.598,00	40.402,00
3053000	Gewerbesteuer-Kompensationszah			-982.070,10	-982.070,10
020	+ Zuweisungen und Zuwendungen, Umlagen		3.824.300,00	4.127.204,32	302.904,32
3111000	Schlüsselzuweisungen vom Land		-2.184.600,00	-2.440.168,79	-255.568,79
3131000	Sonstige allgemeine Zuweisunge			-127.455,20	-127.455,20
3140000	Zuweisungen für laufende Zweck		-20.400,00	-17.468,20	2.931,80
3141000	Zuweisungen für laufende Zweck		-1.608.800,00	-1.507.599,16	101.200,84
3142000	Zuw. für laufende Zwecke von G		-500,00		500,00
3147000	Zuschüsse für lfd.Zwecke von p			-14.310,00	-14.310,00
3148000	Zuschüsse für lfd. Zwecke von		-10.000,00	-20.202,97	-10.202,97
025	+ Aufgelöste Investitionszuwendungen und -beiträge	49.704,19	587.350,00	603.317,96	15.967,96
3161000	Erträge a.d.Auflösung v.Sonder		-76.050,00	-72.341,09	3.708,91
3162000	Erträge a.d.Auflösung v.Sonder		-511.300,00	-530.140,08	-18.840,08
3162100	Erträge Auflösung Beiträge nac	-49.704,19		-836,79	-836,79
030	+ Sonstige Transfererträge				
040	+ Entgelte f. öffentl. Leistungen o. Einrichtungen	68.975,23	1.454.450,00	1.354.531,28	-99.918,72
3311000	Verwaltungsgebühren	-58,20	-52.000,00	-49.681,06	2.318,94
3321000	Benutzungsgebühren und ähnlich	-12.520,50	-329.500,00	-329.885,50	-385,50
3321200	Abwassergebühren	-51.094,89	-983.150,00	-880.949,22	102.200,78
3321400	Zusatzverpflegung (Kiga)	-120,00	-5.050,00	-3.715,50	1.334,50
3322000	Elternbeiträge für die Betreuu	-5.181,64	-77.500,00	-84.794,00	-7.294,00
3322400	Zusatzverpflegung Krippe		-7.250,00	-5.506,00	1.744,00
050	+ Sonstige privatrechtliche Leistungsentgelte	380.631,75	1.273.800,00	1.342.402,64	68.602,64
3411000	Mieten und Pachten	-365.733,15	-854.200,00	-1.019.509,25	-165.309,25
3421000	Erträge aus Verkauf	-7.140,51	-380.000,00	-293.945,75	86.054,25
3461000	Sonstige privatrechtliche Leis	-7.758,09	-39.600,00	-28.947,64	10.652,36
060	+ Kostenerstattungen und Kostenumlagen	19.872,28	232.750,00	388.241,32	155.491,32
3480000	Erstattungen vom Bund		-250,00	-282,70	-32,70
3481000	Erstattungen vom Land		-7.000,00	-4.502,64	2.497,36
3482000	Erstattungen von Gemeinden und		-21.000,00	-35.733,19	-14.733,19
3483000	Erstattungen von Zweckverbände		-7.000,00	-13.190,13	-6.190,13
3484000	Erstattungen von Gesetzl. Sozi			-88.572,02	-88.572,02
3485000	Erst. von verb. Untern., Sonde	-19.872,28	-177.500,00	-245.960,64	-68.460,64
3487000	Erstattungen von privaten Unte		-20.000,00		20.000,00
070	+ Zinsen und ähnliche Erträge		11.600,00	11.882,48	282,48
3615000	Zinsert. von verb. Unternehmen		-11.600,00	-11.639,89	-39,89
3699000	Sonstige Finanzerträge			-242,59	-242,59
080	+ Aktivierte Eigenleistungen und Bestandveränderg.			260,00	260,00
3711000	Aktivierte Eigenleistungen (üb			-260,00	-260,00
090	+ Sonstige ordentliche Erträge	5.648,12	200.000,00	218.881,13	18.881,13
3511000	Konzessionsabgaben		-175.000,00	-172.617,82	2.382,18

Pos.	Bezeichnung	Ergebnis 2019	Ansatz 2020	Ergebnis 2020	Vergleich Ansatz/Ergebnis
3521000	Erstattung von Steuern			-3.760,03	-3.760,03
3562000	Säumniszuschläge, Zinsen auf A	-5.483,01	-25.000,00	-40.001,75	-15.001,75
3562200	Sonstige privatrechtliche Nebe			-226,51	-226,51
3583100	Ert. a. d. Aufl. oder Herabs.	-165,11			0,00
3591000	Andere sonstige ordentliche Er			-2.275,02	-2.275,02
100	**= Ordentliche Erträge(Summe Nr. 1 bis 10)**	**607.178,62**	**16.751.750,00**	**17.818.015,73**	**1.066.265,73**

5.2. Erläuterung der einzelnen Ertragsgruppen

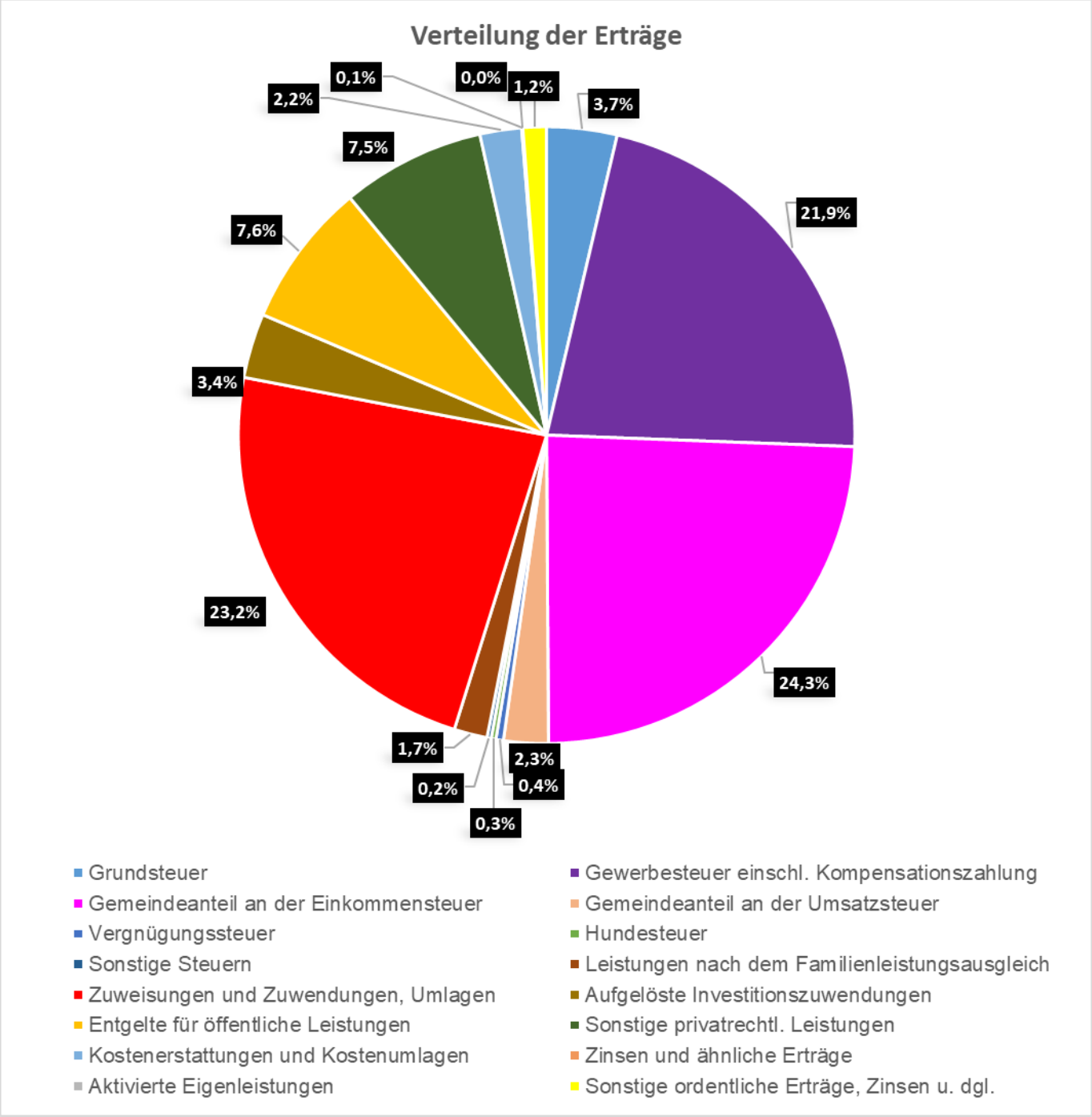

5.3. Abweichungen zum Planansatz (>10.000 €) bei den ordentlichen Erträgen

stelle (KST)		(SK)		€	(Vollzug) €	erträge €	erträge €
111000	Steuerung	3485000	Erstattungen von verbund. Unternehmen, Sonderr., dgl.	0,00	12.733,94	12.733,94	
112200	Finanzverwaltung und Kasse	3485000	Erstattungen von verbund. Unternehmen, Sonderr., dgl.	107.500,00	63.380,07		-44.119,93
112000	Finanzverwaltung und Kasse	3562000	Säumniszuschläge, Zinsen a. Abgaben u. dgl.	12.500,00	38.979,75	26.479,75	
112400	Gebäudemanagment, techn. Immobilienenmanag.	3485000	Erstattungen von verbund. Unternehmen, Sonderr., dgl.	0,00	38.414,41	38.414,41	
112500	Bauhof	3485000	Zuweisungen für laufende Zwecke	70.000,00	87.236,07	17.236,07	
113300	Grundstücksmanagement	3411000	Mieten und Pachten	683.000,00	856.387,68	173.387,68	
211010	Betreuungsangebote	3141000	Zuweisungen f. laufende Zwecke Land	15.000,00	0,00		-15.000,00
211021	Brühlschule Genkingen	3141000	Zuweisungen f. laufende Zwecke Land	312.100,00	200.215,72		-111.884,28
314007	Asyl	314100	Zuweisungen f. laufende Zwecke Land	5.100,00	17.146,60	12.046,60	
314007	Asyl	3411000	Mieten und Pachten	49.650,00	78.487,28	28.837,28	
365003	Kiga Wirbelwind Erpfingen	3141000	Zuweisungen f. laufende Zwecke Land	100.000,00	114.869,45	14.869,45	
365003	Kiga Mäusenest Genkingen	3141000	Zuweisungen f. laufende Zwecke Land	275.200,00	307.674,18	32.474,18	
365003	Kiga Mäusenest Genkingen	3484000	Ersattung von gesetzl. Sozialkassen	0,00	27.779,86	27.779,86	
365005	Kiga Am Steinbühll Undingen	3141000	Zuweisungen f. laufende Zwecke Land	317.000,00	365.272,80	48.272,80	
365005	Kiga Am Steinbühll Undingen	3321000	Benutzungsgebühren (Ü3)	60.000,00	70.051,43	10.051,43	
365005	Kiga Am Steinbühll Undingen	3322000	Benutzungsgebühren (U3)	25.000,00	47.175,00	22.175,00	
365005	Kiga Am Steinbühll Undingen	3484000	Ersattung von gesetzl. Sozialkassen	0,00	11.554,98	11.554,98	
365006	Kiga Sonnenschein Willmandingen	3141000	Zuweisungen f. laufende Zwecke Land	234.800,00	270.710,29	35.910,29	
365006	Kiga Sonnenschein Willmandingen	3484000	Ersattung von gesetzl. Sozialkassen	0,00	46.697,53	46.697,53	
424153	Steinbühlhalle Undingen	3141000	Zuweisungen f. laufende Zwecke Land	37.000,00	0,00		-37.000,00
			Übertrag	2.303.850,00	2.654.767,04	558.921,25	-208.004,21

Kosten-stelle (KST)	Bezeichnung der Kostenstelle	Sachkonto (SK)	Bezeichnung des Sachkontos	Planansatz €	Ist (Vollzug) €	Mehr-erträge €	Minder-erträge €
			Übertrag	2.303.850,00	2.654.767,04	558.921,25	-208.004,21
425154	Bolberghalle Willmandingen	3141000	Zuweisungen f. laufende Zwecke Land	113.000,00	0,00		-113.000,00
511000	Räumliche Planung u. Entwicklung	3141000	Zuweisungen f. laufende Zwecke Land	33.700,00	52.824,96	19.124,96	
538000	Abwasserbeseitigung	3321200	Abwassergebühren	983.150,00	880.949,22		-102.200,78
541000	Gemeindestraßen	3162000	Erträge aus der Auflösung von Sonderposten	332.900,00	352.214,49	19.314,49	
555000	Forstwirtschaft	3141000	Zuweisungen f. laufende Zwecke Land	0,00	15.374,75	15.374,75	
555000	Forstwirtschaft	3411000	Mieten u. Pachten	19.700,00	200,00		-19.500,00
555000	Forstwirtschaft	3421000	Holzerlöse	380.000,00	293.945,75		-86.054,25
611000	Steuern, allgemeine Zuweisungen und Umlagen	3012000	Grundsteuer B	617.000,00	630.468,35	13.468,35	
611000	Steuern, allgemeine Zuweisungen und Umlagen	3013000	Gewerbesteuer	3.000.000,00	2.922.153,18		-77.846,82
611000	Steuern, allgemeine Zuweisungen und Umlagen	3013000	Gemeindeanteil an der Einkommensteuer	4.680.000,00	4.331.391,00		-348.609,00
611000	Steuern, allgemeine Zuweisungen und Umlagen	3022000	Gemeindeanteil an der Umsatzsteuer	340.500,00	416.441,93	75.941,93	
611000	Steuern, allgemeine Zuweisungen und Umlagen	3031000	Vergnügungssteuer	89.000,00	69.676,61		-19.323,39
611000	Steuern, allgemeine Zuweisungen und Umlagen	3049000	Sonstige steuerliche Erträge	22.000,00	39.046,50	17.046,50	
611000	Steuern, allgemeine Zuweisungen und Umlagen	3051000	leistungen nach dem Familienleistungsausgleich	350.000,00	309.598,00		-40.402,00
611000	Steuern, allgemeine Zuweisungen und Umlagen	3111000	Gewerbesteuer-Kompensationszahlung	0,00	982.070,10	982.070,10	
611000	Steuern, allgemeine Zuweisungen und Umlagen	3131000	Schlüsselzuweisungen vom Land	2.184.600,00	2.440.168,79	255.568,79	
			Insgesamt	15.449.400,00	16.391.290,67	1.956.831,12	-1.014.940,45

5.4. Erläuterung einzelner Abweichungen bei den ordentlichen Erträgen

KST (Kostenstelle) 112200, SK (Sachkonto) 3562000
Säumniszuschläge, Zinsen a. Abgaben u. dgl. – Finanzverwaltung und Kasse
Bei den Säumniszuschlägen erfolgt die Planung der Haushaltsansätze anhand des Durschnittswertes der Vorjahre. Gleichwohl ist die exakte Planung hier schwierig. Auf Grund der Corona-Pandemie mit der Folge von Zahlungsausfällen sowie Stundungsanträgen mit entsprechender Verzinsung erhöhen sich hier die Erträge gegenüber dem Planansatz um rd. 26.500 €

KST 113300, SK 3411000
Mieten und Pachten – Grundstückmanagement
Bei dieser Kostenstelle sind die Pachteinnahmen der unbebauten Grundstücke sowie die Pachteinnahmen der beiden Steinbrüche veranschlagt. Die Mehrerträge gegenüber dem Planansatz betragen rd. 173.400 €. Ursächlich ist die die höhere Beteiligung der Gemeinde an den Abbau- und Auffüllpachten der Steinbrüche, welche pro Jahr je nach Abbaumenge bzw. Auffüllmenge schwanken.

KST 211021, SK 3141000
Zuweisungen für laufende Zwecke Land – Brühlschule Genkingen
Bei der Brühlschule war im Planansatz ein Zuschuss des Landes für die Flachdachsanierung gem. (KInvG Teil II) in Höhe von 130.000 € veranschlagt. Auf Grund der späten Fertigstellung bzw. Abrechnung der Maßnahme zum Jahresende konnte der Zuschuss des Landes im Haushaltsjahr 2020 nicht mehr an die Gemeinde abfließen. Teilweise kompensiert wird dies durch Mehrerträge bei den weiteren Zuweisungen des Landes (u. a. Sachkostenbeitrag) gegenüber Plan. Dadurch kommt es aber insgesamt zu Mindereinnahmen in Höhe von rd. 111.900 €.

KST 314007, SK 3411000
Mieten und Pachten – Asyl
Bei den Mieten und Pachten ergeben sich bei der Kostenstelle Asyl Mehrerträge gegenüber Planansatz in Höhe von rd. 28.800 €. Ursächlich hierfür ist ein schwer planbarer Planansatz, welcher von deutlich weniger Asylsuchenden ausgegangen ist. Trotz der Mehrerträge bei den Mieten und Pachten ergibt sich bei Berücksichtigung der Aufwendungen insgesamt im Bereich Asyl ein negatives ordentliches Ergebnis in Höhe von rd. -12.300 € bzw. ein Nettoressourcenverbrauch in Höhe von rd. -30.000 €.

KST 365003, SK 3141000
Zuweisungen für laufende Zwecke Land – Kiga Wirbelwind Undingen
Von Seiten des Landes erfolgt eine jährliche Zuweisung nach FAG pro Kind und deren Betreuungsform und Betreuungsumfang zu einem Stichtag im vorangegangenen Haushaltsjahr. Zusätzlich ergeben sich Eingliederungshilfen des Landes für Kinder welche einen zusätzlichen Betreuungsaufwand benötigen. Diese Faktoren wurden im Plansatz für das Haushaltsjahr entsprechend berücksichtigt. Gegenüber dem Plansatz ergeben sich höhere Zuweisungen in Höhe von rd. 14.900 €. Gegenüber der vorläufigen Berechnung des Statistischen Landesamts im Rahmen des Finanzausgleichs wurden nachträglich die unterstellten Zuweisungsbeträge sowohl bei der Kindergartenförderung nach § 29b FAG als auch bei der Kleinkindbetreuung nach § 29c FAG reduziert. Daher rühren die höheren Erträge aus Zuweisungen aus höheren Eingliederungshilfen, welche im Planansatz zu niedrig angesetzt waren.

KST 365004, SK 3141000
Zuweisungen für laufende Zwecke Land – Kiga Mäusenest Genkingen
Von Seiten des Landes erfolgt eine jährliche Zuweisung nach FAG pro Kind und deren Betreuungsform und Betreuungsumfang zu einem Stichtag im vorangegangenen Haushaltsjahr. Zu-

sätzlich ergeben sich Eingliederungshilfen des Landes für Kinder welche einen zusätzlichen Betreuungsaufwand benötigen. Diese Faktoren wurden im Plansatz für das Haushaltsjahr entsprechend berücksichtigt. Gegenüber dem Plansatz ergeben sich höhere Zuweisungen in Höhe von rd. 32.500 €. Gegenüber der vorläufigen Berechnung des Statistischen Landesamts im Rahmen des Finanzausgleichs wurden nachträglich die unterstellten Zuweisungsbeträge sowohl bei der Kindergartenförderung nach § 29b FAG als auch bei der Kleinkindbetreuung nach § 29c FAG reduziert. Daher rühren die höheren Erträge aus Zuweisungen aus höheren Eingliederungshilfen, welche im Planansatz zu niedrig angesetzt waren.

KST 365005, SK 3141000
Zuweisungen für laufende Zwecke Land – Kiga am Steinbühl Undingen
Von Seiten des Landes erfolgt eine jährliche Zuweisung nach FAG pro Kind und deren Betreuungsform und Betreuungsumfang zu einem Stichtag im vorangegangenen Haushaltsjahr. Zusätzlich ergeben sich Eingliederungshilfen des Landes für Kinder welche einen zusätzlichen Betreuungsaufwand benötigen. Diese Faktoren wurden im Plansatz für das Haushaltsjahr entsprechend berücksichtigt. Gegenüber dem Plansatz ergeben sich höhere Zuweisungen in Höhe von rd. 48.300 €. Gegenüber der vorläufigen Berechnung des Statistischen Landesamts im Rahmen des Finanzausgleichs wurden nachträglich die unterstellten Zuweisungsbeträge sowohl bei der Kindergartenförderung nach § 29b FAG als auch bei der Kleinkindbetreuung nach § 29c FAG reduziert. Daher rühren die höheren Erträge aus Zuweisungen aus höheren Eingliederungshilfen, welche im Planansatz zu niedrig angesetzt waren.

KST 365006, SK 3141000
Zuweisungen für laufende Zwecke Land – Kiga Sonnenschein Willmandingen
Von Seiten des Landes erfolgt eine jährliche Zuweisung nach FAG pro Kind und deren Betreuungsform und Betreuungsumfang zu einem Stichtag im vorangegangenen Haushaltsjahr. Zusätzlich ergeben sich Eingliederungshilfen des Landes für Kinder welche einen zusätzlichen Betreuungsaufwand benötigen. Diese Faktoren wurden im Plansatz für das Haushaltsjahr entsprechend berücksichtigt. Gegenüber dem Plansatz ergeben sich höhere Zuweisungen in Höhe von rd. 35.900 €. Gegenüber der vorläufigen Berechnung des Statistischen Landesamts im Rahmen des Finanzausgleichs wurden nachträglich die unterstellten Zuweisungsbeträge sowohl bei der Kindergartenförderung nach § 29b FAG als auch bei der Kleinkindbetreuung nach § 29c FAG reduziert. Daher rühren die höheren Erträge aus Zuweisungen aus höheren Eingliederungshilfen, welche im Planansatz zu niedrig angesetzt waren.

KST 365006, SK 3484000
Erstattungen von gesetzl. Sozialversicherung – Kiga Sonnenschein Willmandingen
Nach dem Aufwendungsausgleichsgesetz hat die Gemeinde im Jahr 2020 aus der U2-Umlage zum Ausgleich des Beschäftigungsverbots und der anschließenden Mutterschutzfrist die betroffenen Erzieherinnen einen anteiligen Ersatz der Kosten mit rd. 46.700 € erhalten. Insoweit konnten die im Jahr 2020 zusätzlich angefallen Personalkosten teilweise gegenfinanziert werden.

KST 424153, SK 3141000
Zuweisungen für laufende Zwecke Land – Steinbühlhalle Undingen
Im Haushaltsplan 2020 waren Zuweisungen des Landes für die Sanierung der Steinbühlhalle **veranschlagt. Der Zuschuss ist im Haushaltsjahr 2020 nicht eingegangen, wodurch sich Mindererträge in Höhe von 37.000 € gegenüber Plan ergeben.**

KST 424154, SK 3141000
Zuweisungen für laufende Zwecke Land – Bolberghalle Willmandingen
Im Haushaltsplan 2020 waren Zuweisungen des Landes für die Sanierung der Bolberghalle (Flachdach) veranschlagt. Der Zuschuss ist im Haushaltsjahr 2020 nicht eingegangen, wodurch sich Mindererträge in Höhe von 113.000 € gegenüber Plan ergeben.

KST 538000, SK 3321200
Abwassergebühren – Abwasserbeseitigung
Im Zuge der Jahresabrechnung ergeben sich nunmehr Mindererträge bei den Abwassergebühren mit nahezu 102.200 € gegenüber dem Plansatz.

KST 533000, SK 3162000
Erträge aus der Auflösung von SOP aus Beiträgen - Gemeindestraßen
Mit der Umstellung auf das neue kommunale Haushaltsrecht (NKHR) ab dem Jahr 2020 werden die Auflösungen und Abschreibungen aus der Anlagenbuchhaltung ermittelt. Die Fertigstellung der Eröffnungsbilanz erfolgt erst nach Fertigstellung der Haushaltsplanung 2020 wodurch sich der Datenbestand nochmals geändert hat. Dadurch ergeben sich im Jahresergebnis höhere Erträge von rd. 19.300 € gegenüber dem seinerzeit grob ermittelten Planansatz.

KST 555000, SK 3421000
Holzerlöse - Gemeindewald
Durch Sturmereignisse in Verbindung mit starkem Borkenkäferbefall und aufgrund der trockenen Witterung ist der Holzmarkt im Jahr 2020 noch weiter eingebrochen. Infolge des Überangebots haben die Erlöse teilweise nicht einmal die Aufarbeitungskosten abgedeckt. Daher wurde auch in unserer Gemeinde der planmäßige Holzeinschlag reduziert. Aufgrund dieser negativen Faktoren entstanden Mindererträge bei den Holzerlösen von rd. 86.100 €.

KST 611000, SK 3013000
Gewerbesteuer – Steuern, allg. Zuweisungen und Umlagen
Infolge der bereits erkennbaren Konjunktureintrübung und der heftigen Beeinträchtigungen der Wirtschaft durch die Corona-Pandemie wurde im Jahr 2020 der Planansatz bei der Gewerbesteuer mit einem Aufkommen von lediglich 3.000.000 € vorsichtig veranschlagt. Diese Vorgehensweise hat sich im Nachhinein bestätigt. Mit tatsächlichen Gewerbesteuereinnahmen von 2.922.153,18 € lag das Aufkommen noch um nahezu 75.900 unterhalb dem reduzierten Planansatz.

KST 611000, SK 3021000
Gemeindeanteil an der Einkommensteuer - Steuern, allg. Zuweisungen und Umlagen
Der Gemeindeanteil an der Einkommensteuer für die Kommunen in Baden-Württemberg wurde entsprechend den Veröffentlichungen im Haushaltserlass 2020 auf 7,042 Mrd.€ geschätzt. Trotz der bereits erkennbaren Konjunkturabschwächung ist auf der Grundlage der Oktober-Steuerschätzung optimistisch unterstellt worden, dass die Arbeitsmarktsituation und die Einkommensentwicklung im Jahr 2020 weiterhin stabil sind. Im Nachhinein hat sich jedoch bestätigt, dass die prognostizierte Entwicklung bei der Einkommensteuer viel zu optimistisch war. Der Rückgang des Einkommensteueraufkommens führte für unsere Gemeinde zu anteiligen Mindererträgen von rd. 348.600 €.

KST 611000, SK 3022000
Gemeindeanteil an der Umsatzsteuer - Steuern, allg. Zuweisungen und Umlagen
Aufgrund des höheren Umsatzsteueraufkommens gegenüber der Schätzung gemäß Haushaltserlass im Herbst 2021 hat die Gemeinde Mehrerträge von nahezu 75.900 € gegenüber dem Planansatz erhalten.

KST 611000, SK 3022000
Vergnügungssteuer - Steuern, allg. Zuweisungen und Umlagen
Aufgrund der Belastungen und Einschränkungen der Corona-Pandemie hatten die Schauhöhlen und das Ostereimuseum deutlich weniger Besucher was sich auch in der Vergnügungssteuer an die Gemeinde mit entsprechenden Mindererträgen von nahezu -19.300 € wiederspiegelt.

KST 611000, SK 3053000
Gewerbesteuer-Kompensationszahlung - Steuern, allg. Zuweisungen und Umlagen
Zur Kompensation der Gewerbesteuerausfälle erhielt die Gemeinde für die Mindererträge eine anteilige Zuweisung mit rd. 982.100 €. Diese wurde auf Basis des jeweiligen gemeindlichen Gewerbesteueraufkommens der Jahre 2017 – 2019 ermittelt. Diese gewährte Kompensationszahlung wird jedoch ebenso in den Folgejahren beim Finanzausgleich angerechnet. Dies führt dazu, dass es sich bei der erhaltenen Gewerbesteuerausgleichszahlung um keine echte Finanzzuweisung handelt, da die erhaltene Gewerbesteuerkompensationszahlung im Rahmen des Finanzausgleichs 2022 als Steuereinnahme der Gemeinde angerechnet wird. Somit muss auch hieraus die Kreis- und Finanzausgleichsumlage entrichtet werden, so dass die erhaltene Kompensationszahlung wieder in voller Höhe dem Haushalt entzogen wird.

KST 611000, SK 3111000
Schlüsselzuweisungen vom Land - - Steuern, allg. Zuweisungen und Umlagen
Durch die Anhebung der Kopf-Beträge haben sich gegenüber den Planzahlen die Schlüsselzuweisungen um rd. 255.600 € erhöht.

5.5. Ordentliche Aufwendungen Gesamtergebnisrechnung

Gesamtergebnisrechnung

Rechnungsjahr 2020 Filter: Gemeindefilter: 01

Pos.	Bezeichnung	Ergebnis 2019	Ansatz 2020	Ergebnis 2020	Vergleich Ansatz/Ergebnis
109	**Ordentliche Aufwendungen**				
110	- Personalaufwendungen		-5.203.900,00	-5.162.099,99	41.800,01
4011000	Dienstaufwendungen Beamte		320.700,00	342.786,18	22.086,18
4012000	Dienstaufwendungen Arbeitnehme		3.670.500,00	3.606.862,68	-63.637,32
4021000	Beiträge zu Versorgungskassen		119.200,00	174.379,93	55.179,93
4022000	Beiträge zu Versorgungskassen		304.400,00	299.693,52	-4.706,48
4032000	Beiträge zur gesetzl. Sozialve		776.250,00	742.887,19	-33.362,81
4041000	Beihilfen, Unterstützungsleist		12.850,00	15.851,73	3.001,73
4071000	Zuf./Inanspruchn. v. Rückstell			-20.361,24	-20.361,24
120	- Versorgungsaufwendungen		-34.900,00		34.900,00
4111000	Versorgungsaufwendungen Beamte		24.600,00		-24.600,00
4141000	Beihilfen,Unterstützungsleist.		10.300,00		-10.300,00
130	- Aufwendungen für Sach- und Dienstleistungen	-229.150,61	-3.309.600,00	-2.488.427,23	821.172,77
4211000	Unterhaltung der Grundstücke u	105.213,71	963.700,00	496.528,17	-467.171,83
4212000	Unterhaltung des sonstigen unb	69.879,74	425.200,00	508.214,99	83.014,99
4221000	Unterhaltung des beweglichen V	1.288,66	25.050,00	13.401,76	-11.648,24
4222000	Erwerb v. geringw. Verm. Gegen	3.647,10	206.600,00	95.313,81	-111.286,19
4222100	Erwerb v. geringw. Verm. Gegen			6.898,31	6.898,31
4231000	Mieten und Pachten		36.250,00	42.174,70	5.924,70
4232000	Leasing		24.500,00	24.851,54	351,54
4241000	Bewirtschaftung der Grundst. u	1.517,13	614.750,00	502.010,27	-112.739,73
4251000	Haltung von Fahrzeugen	1.256,10	150.200,00	71.908,30	-78.291,70
4261000	Besondere Aufwendungen für Bes	10.908,64	88.050,00	72.558,16	-15.491,84
4271000	Besondere Verwaltungs- und Bet	28.755,10	573.250,00	354.502,37	-218.747,63
4271100	Aufwendungen für EDV	6.598,63	161.250,00	236.661,95	75.411,95
4271200	Verwendung Spendengeld			2.173,36	2.173,36
4274000	Lehr- und Unterrichtsmittel	85,80	8.100,00	3.910,11	-4.189,89
4275000	Lernmittel		32.700,00	29.412,75	-3.287,25
4291000	Aufwendungen für sonst. Sach-			27.906,68	27.906,68
140	- Abschreibungen	-33.802,48	-1.582.700,00	-1.612.831,06	-30.131,06
4711000	AfA auf imm.Vermögensgegenstän		1.582.700,00	1.611.422,59	28.722,59
4722100	AfA auf Ford. wg. Uneinbringli	33.802,48			0,00
4791000	Sonstige Abschreibungen			1.408,47	1.408,47
150	- Zinsen und ähnliche Aufwendungen	-323,00	-60.100,00	-9.347,96	50.752,04
4517000	Zinsaufwendungen an Kreditinst		53.600,00		-53.600,00
4593000	Aufwand des Geldverkehrs			7.624,21	7.624,21
4599000	Sonstige Finanzaufwendungen	323,00	6.500,00	1.723,75	-4.776,25
160	- Transferaufwendungen	-2.685,68	-6.119.150,00	-5.838.506,45	280.643,55
4312000	Zuweisungen an Gemeinden und G	2.279,68	26.000,00	41.118,46	15.118,46
4313000	Zuweisungen an Zweckverbände		415.400,00	344.498,56	-70.901,44
4315000	Zusch. an verb. Untern., Sonde		241.700,00	235.371,76	-6.328,24
4318000	Zuschüsse an übrige Bereiche	406,00	165.750,00	125.544,31	-40.205,69
4341000	Gewerbesteuerumlage		328.200,00	179.645,25	-148.554,75
4371000	Finanzausgleichsumlage (Land)		2.144.600,00	2.122.884,30	-21.715,70
4372000	Allgemeine Umlagen an Gde. und		2.792.900,00	2.784.908,44	-7.991,56
4378000	Umlage an die Gemeindeprüfungs		4.600,00	4.535,37	-64,63
170	- Sonstige ordentliche Aufwendungen	-18.456,03	-983.750,00	-875.966,64	107.783,36
4411000	Sonstige Personal- und Versorg	915,35	35.000,00		-35.000,00
4421000	Aufw. für ehrenamtliche und so	3.570,00	141.000,00	120.866,57	-20.133,43
4422000	Verfügungsmittel (§13 1 Satz 1		2.000,00	46,80	-1.953,20
4429000	Sonst. Aufw. f. d. Inanspr. vo		23.450,00	196.259,67	172.809,67
4431000	Geschäftsaufwendungen	13.034,52	397.800,00	199.566,72	-198.233,28

Pos.	Bezeichnung	Ergebnis 2019	Ansatz 2020	Ergebnis 2020	Vergleich Ansatz/Ergebnis
4431100	Geschäftsaufwendungen für Post	1.039,43	32.100,00	29.807,17	-2.292,83
4431300	Zusatzverpflegung	26,93	45.300,00	5.650,53	-39.649,47
4431400	Verwendung Spendengeld			364,33	364,33
4431500	sonstiges			103,54	103,54
4441000	Steuern, Versicherungen, Schad		150.300,00	134.188,56	-16.111,44
4441700	nicht abzugsf. Steuer			29.969,55	29.969,55
4451000	Erstattungen an das Land	523,80	135.100,00		-135.100,00
4452000	Erstattungen an Gemeinden und		11.800,00	149.761,83	137.961,83
4453000	Erstattungen an Zweckverbände			904,57	904,57
4457000	Erstattungen an private Untern			5.895,80	5.895,80
4458000	Erstattungen an übrige Bereich		5.900,00		-5.900,00
4482000	Säumniszuschläge u.ä.			2.581,00	2.581,00
4491000	Weitere sonst.Aufw. a.lfd.Verw		4.000,00		-4.000,00
5019100	Sonstige Finanzerträge (Kleinb	-654,00			0,00
180	**= Ordentliche Aufwendungen\(Summe Nr.**	**-284.417,80**	**-17.294.100,00**	**-15.987.179,33**	**1.306.920,67**

5.6. Erläuterung der einzelnen Aufwendungsgruppen

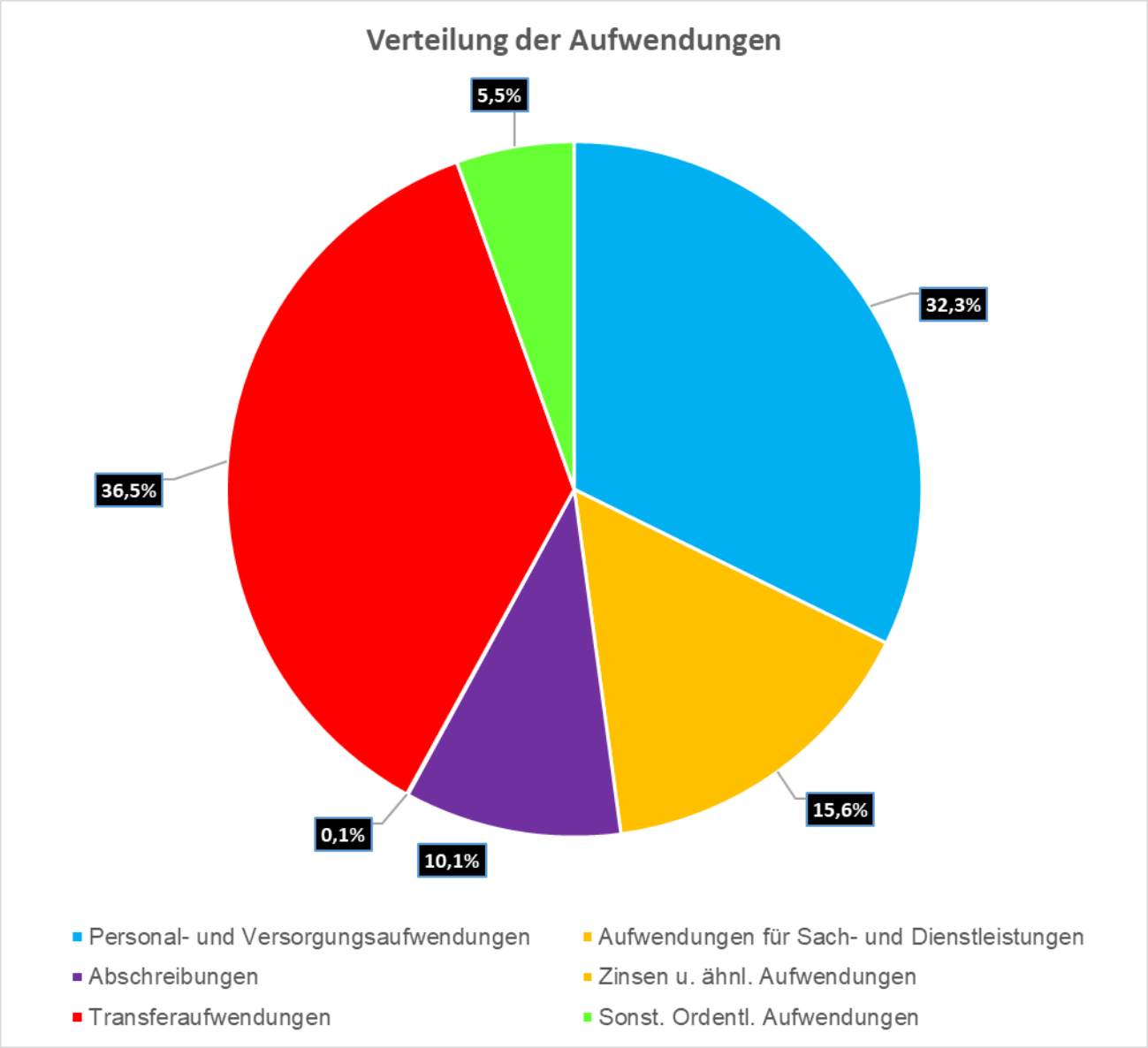

5.7. Abweichungen zum Planansatz (>10.000 €) bei den ordentlichen Aufwendungen

Kosten-stelle (KST)	Bezeichnung der Kostenstelle	Sachkonto (SK)	Bezeichnung des Sachkontos	Planansatz €	Ist (Vollzug) €	Mehrauf-wendungen €	Minderauf-wendungen €
111000	Steuerung	4421000	Aufwendungen für ehrenamtliche Entschädigungen	31.000,00	7.668,00		-23.332,00
111100	Org. und Dok. kommunaler Willensbildung	4222000	Erwerb von geringw. Vermögensgegenständen	28.500,00	170,03		-28.329,97
112000	Organisation und EDV	4222000	Erwerb von geringw. Vermögensgegenständen	63.200,00	47.128,99		-16.071,01
112451	Organisation und EDV	4271100	Aufwendungen für EDV	37.300,00	51.260,06	13.960,06	
112100	Personal	40	Personalaufwendungen	75.500,00	59.813,74		-15.686,26
112100	Personal	4071000	Zuführung / Inanspruchnahme von Rückstellungen ATZ	0,00	-20.361,24		-20.361,24
112101	Personal	4271100	Aufwendungen für EDV	11.000,00	47.009,18	36.009,18	
112200	Finanzverwaltung und Kasse	42711001	Aufwendungen für EDV	34.900,00	57.971,21	23.071,21	
112000	Finanzverwaltung und Kasse	4429000	Sonst. Aufw. f. d. Inanspr. v. Sach- u. Dienstl.	0,00	11.977,38	11.977,38	
112000	Finanzverwaltung und Kasse	4431000	Geschäftsaufwendungen	54.000,00	32.331,85		-21.668,15
11240X	div. Gebäude	4211000	Unterhaltung der Grundstücke u. baul. Anlagen	108.500,00	28.293,23		-80.206,77
112500	Bauhof	4222000	Erwerb von geringw. Vermögensgegenständen	13.400,00	1.743,59		-11.656,41
112500	Bauhof	4251000	Haltung von Fahrzeugen	113.500,00	56.632,37		-56.867,63
112600	Zentrale Dienstleistungen	4271000	Besondere Verwaltungs- u. Betriebsausgaben	12.000,00	0,00		-12.000,00
122000	Ordnungswesen	40	Personalaufwendungen	37.000,00	64.303,45	27.303,45	
122200	Einwohnerwesen	40	Personalaufwendungen	119.250,00	98.984,73		-20.265,27
122300	Personenstandswesen	40	Personalaufwendungen	76.500,00	50.828,18		-25.671,82
126000	Brandschutz	4211000	Unterhaltung der Grundstücke u. baul. Anlagen	32.500,00	21.851,34		-10.648,66
126000	Brandschutz	4222000	Erwerb von geringw. Vermögensgegenständen	44.000,00	15.493,99		-28.506,01
1260000	Brandschutz	4251000	Haltung von Fahrzeugen	20.000,00	7.575,63		-12.424,37
			Übertrag	912.050,00	640.675,71	112.321,28	-383.695,57

Kosten-stelle (KST)	Bezeichnung der Kostenstelle	Sachkonto (SK)	Bezeichnung des Sachkontos	Planansatz €	Ist (Vollzug) €	Mehrauf-wendungen €	Minderauf-wendungen €
			Übertrag	912.050,00	640.675,71	112.321,28	-383.695,57
126000	Brandschutz	4421000	Aufwendungen für ehrenamtliche Entschädigungen	35.000,00	47.392,25	12.392,25	
211013	SteinbühlschuleUndingen	4711000	Abschreibungen des Anlagevermögens	3.750,00	21.776,63	18.026,63	
211021	Brühlschule Genkingen	4211000	Unterhaltung der Grundstücke u. baul. Anlagen	233.500,00	190.947,25		-42.552,75
211021	Brühlschule Genkingen	4241000	Bewirtschaftung der Grundst. u. baulichen Anlagen	75.000,00	87.736,88	12.736,88	
211021	Brühlschule Genkingen	4711000	Abschreibungen des Anlagevermögens	7.500,00	31.694,68	24.194,68	
211050	Lehrschwimmbecken Genkingen	4241000	Bewirtschaftung der Grundst. u. baulichen Anlagen	30.000,00	6.425,46		-23.574,54
211050	Lehrschwimmbecken Genkingen	4711000	Abschreibungen des Anlagevermögens	12.000,00	0,00		-12.000,00
3140XX	Asyl	4211000	Unterhaltung der Grundstücke u. baul. Anlagen	13.000,00	2.420,11		-10.579,89
3140XX	Asyl	4241000	Bewirtschaftung der Grundst. u. baulichen Anlagen	42.500,00	31.576,97		-10.923,03
362002	Schulsozialarbeit	4429000	Sonst. Aufw. f. d. Inanspr. v. Sach- u. Dienstl.	45.000,00	30.412,20		-14.587,80
362004	Jugendarbeit	4429000	Sonst. Aufw. f. d. Inanspr. v. Sach- u. Dienstl.	48.900,00	22.611,84		-26.288,16
365001	Sachgebietslweitung Kiga	40	Personalaufwendungen	78.000,00	64.326,34		-13.673,66
365001	Sachgebietslweitung Kiga	4261000	Besondere Aufwendungen für Beschäftigte	15.000,00	4.389,98		-10.610,02
365001	Sachgebietslweitung Kiga	4312000	Zuwesiungen an Gemeinden und Gemeindeverbände	26.000,00	41.118,46	15.118,46	
365004	Kiga Wirbelwind Erpfingen	40	Personalaufwendungen	277.750,00	288.810,87	11.060,87	
365005	Kiga Am Steinbühll Undingen	40	Personalaufwendungen	1.139.550,00	1.046.788,16		-92.761,84
365005	Kiga Am Steinbühll Undingen	4211000	Unterhaltung der Grundstücke u. baul. Anlagen	124.000,00	43.364,99		-80.635,01
365006	Kiga Sonnenschein Willmandingen	40	Personalaufwendungen	502.050,00	525.048,91	22.998,91	
424151	Erpftalhalle Erpfingen	4211000	Unterhaltung der Grundstücke u. baul. Anlagen	26.000,00	4.474,32		-21.525,68
425153	Steinbühlhalle Undingen	4211000	Unterhaltung der Grundstücke u. baul. Anlagen	139.000,00	69.774,47		-69.225,53
			Übertrag	3.785.550,00	3.201.766,48	228.849,96	-812.633,48

Kosten-stelle (KST)	Bezeichnung der Kostenstelle	Sachkonto (SK)	Bezeichnung des Sachkontos	Planansatz €	Ist (Vollzug) €	Mehrauf-wendungen €	Minderauf-wendungen €
			Übertrag	3.785.550,00	3.201.766,48	228.849,96	-812.633,48
425153	Steinbühlhalle Undingen	4241000	Bewirtschaftung der Grundst. u. baulichen Anlagen	23.000,00	11.892,01		-11.107,99
425154	Bolberghalle Willmandingen	4241000	Bewirtschaftung der Grundst. u. baulichen Anlagen	30.000,00	15.493,59		-14.506,41
425154	Bolberghalle Willmandingen	4429000	Abschreibungen des Anlagevermögens	2.000,00	19.254,05	17.254,05	
511000	Räumliche Planung u. Entwicklung	40	Personalaufwendungen	11.600,00	24.738,48	13.138,48	
511000	Räumliche Planung u. Entwicklung	4211000	Unterhaltung der Grundstücke u. baul. Anlagen	26.200,00	0,00		-26.200,00
511000	Räumliche Planung u. Entwicklung	4271000	Besondere Verwaltungs- u. Betriebsaufwendungen	135.000,00	0,00		-135.000,00
511000	Räumliche Planung u. Entwicklung	4291000	Aufw: f. sonst. Sach- u. Dienstleistungen	0,00	27.000,08	27.000,08	
511000	Räumliche Planung u. Entwicklung	4318000	Zuschüsse an übrige Bereiche	0,00	31.114,02	31.114,02	
511000	Räumliche Planung u. Entwicklung	4429000	Sonst. Aufw. f. d. Inanspr. v. Sach- u. Dienstl.	3.800,00	34.255,84	30.455,84	
511101	Gutachterausschuss	4313000	Zuweisungen an Zweckverbände	28.000,00	0,00		-28.000,00
511101	Gutachterausschuss	4452000	Erstattungen an Gemeinden u. Gde.verbände	0,00	12.460,96	12.460,96	
538000	Abwasserbeseitigung	4212000	Unterhaltung des sonstigen unbweglichen Vermögens	90.000,00	106.033,06	16.033,06	
538000	Abwasserbeseitigung	4711000	Abschreibungen des Anlagevermögens	465.450,00	475.921,26	10.471,26	
538000	Abwasserbeseitigung	4313000	Zuweisungen an Zweckverbände	387.400,00	344.081,32		-43.318,68
538000	Abwasserbeseitigung	4431000	Geschäftsaufwendungen	72.700,00	14.538,42		-58.161,58
538000	Abwasserbeseitigung	4313000	Zuweisungen an Zweckverbände	387.400,00	344.081,32		-43.318,68
541000	Gemeindestraßen	4212000	Unterhaltung des sonstigen unbweglichen Vermögens	215.000,00	268.428,07	53.428,07	
541000	Gemeindestraßen	4241000	Bewirtschaftung der Grundst. u. baulichen Anlagen	12.000,00	1,87		-11.998,13
			Übertrag	5.675.100,00	4.931.060,83	440.205,78	-1.184.244,95

Kosten-stelle (KST)	Bezeichnung der Kostenstelle	Sachkonto (SK)	Bezeichnung des Sachkontos	Planansatz €	Ist (Vollzug) €	Mehrauf-wendungen €	Minderauf-wendungen €
			Übertrag	5.675.100,00	4.931.060,83	440.205,78	-1.184.244,95
541000	Gemeindestraßen	4711000	Abschreibungen des Anlagevermögens	440.800,00	409.430,29		-31.369,71
541001	Feldwege	4212000	Unterhaltung des sonstigen unbweglichen Vermögens	40.000,00	75.789,41	35.789,41	
541001	Feldwege	4241000	Bewirtschaftung der Grundst. u. baulichen Anlagen	10.000,00	0,00		-10.000,00
545000	Winterdienst	4271000	Besondere Verwaltungs- u. Betriebsaufwendungen	129.000,00	18.303,53		-110.696,47
545000	Winterdienst	4429000	Sonst. Aufw. f. d. Inanspr. v. Sach- u. Dienstl.	0,00	73.096,15	73.096,15	
553001	70.600 €	4211000	Unterhaltung der Grundstücke u. baul. Anlagen	72.500,00	1.905,83		-70.594,17
553003	Friedhof Undingen	4211000	Unterhaltung der Grundstücke u. baul. Anlagen	17.500,00	1.967,68		-15.532,32
553004	Friedhof Willmandingen	4211000	Unterhaltung der Grundstücke u. baul. Anlagen	28.500,00	20.812,55		-7.687,45
555000	Forstwirtschaft	40	Personalaufwendungen	120.100,00	109.481,07		-10.618,93
555000	Forstwirtschaft	4212000	Unterhaltung des sonstigen unbweglichen Vermögens	45.000,00	30.721,17		-14.278,83
555000	Forstwirtschaft	4271000	Besondere Verwaltungs- u. Betriebsaufwendungen	121.400,00	206.654,02	85.254,02	
555000	Forstwirtschaft	4452000	Erstatttungen an Gemeinden und Gemeindeverbände	128.600,00	117.407,08		-11.192,92
611000	Steuern, allgemeine Zuweisungen und Umlagen	4341000	Gewerbesteuerumlage	328.200,00	179.645,25		-148.554,75
611000	Steuern, allgemeine Zuweisungen und Umlagen	4371000	Finanzausgleichsumlage (Land)	2.144.600,00	2.122.884,30		-21.715,70
612000	Sonstige allgemeine Finanzwirtschaft	4517000	Zinsaufwendungen an Kreditinstitute	53.600,00	7.328,03		-46.271,97
			Insgesamt	9.354.900,00	8.306.487,19	634.345,36	-1.682.758,17

5.8. Erläuterung einzelner Abweichungen bei den ordentl. Aufwendungen

KST (Kostenstelle) 112100 SK (Sachkonto) 4271100
Aufwendungen für EDV – Personal
Die Aufwendungen für EDV erhöhten sich eggenüber dem Planansatz um rd. 36.100 €. Ursächlich hierfür ist der nicht korrekt angemeldete Haushaltsansatz für die Leistungen von Komm.One für den dvv-Personalabrechnungservice.

KST 112200, SK 4431000
Geschäftsaufwendungen - Finanzverwaltung
Entgegen der Ankündigung der Gemeindeprüfungsanstalt Baden-Württemberg (GPA) fand die die Allgemeine Finanzprüfung im Haushaltsjahr 2020 nicht statt. Dadurch ergaben sich bei den Geschäftsaufwendungen gegenüber dem Planansatz Minderaufwendungen in Höhe von rd. 21.700 € die nahezu aus der nicht erfolgten Allgemeinen Finanzprüfung der GPA herrühren.

KST 11245X, SK 4211000
Unterhaltung der Grundstücke und baulichen Anlagen – div. Gebäude
Im Jahr 2020 waren allgemeine Unterhaltungsmaßnahmen bei nahezu allen Gebäuden (einschließlich der Rathäuser) mit Aufwendungen von insgesamt 108.500 € eingeplant. Da die vorgesehene Ausführung von einigen Maßnahmen nicht umgesetzt werden konnte, ergaben sich im Rahmen des Haushaltsvollzugs Minderaufwendungen von rd. 80.200 €.

KST 112500, SK 4251000
Haltung von Fahrzeugen - Bauhof
Im Zuge der Haushaltsplanung wurde auf Grundlage der Rechnungsergebnisse Vorjahre zuzüglich einer prozentualen Kostensteigerung der Planansatz für die Haltung der Bauhoffahrzeuge festgelegt. Im Zuge der Corona-Pandemie und der damit verbundenen geringeren Aufwendungen ergeben sich deutliche Minderausgaben in Höhe von rd. 56.900 € gegenüber dem Planansatz.

KST 122000, SK 40XXXXX
Personalaufwendungen - Ordnungswesen
Beim Ordnungswesen ergeben sich Mehraufwendungen beim Personal in Höhe von rd. 27.300 € gegenüber dem Planansatz.

KST 126000, SK 4222000
Erwerb von geringwertigen Vermögensgegenständen - Brandschutz
Auch beim Brandschutz sind die Auswirkungen der Einschränkungen der Corona-Pandemie sowie die verhängte Haushaltssperre bei den veranschlagten geringwertigen Beschaffungen sichtbar. Hierbewegt sich das Ergebnis rd. 28.5600 € unterhalb des Planansatzes.

KST 211021, SK 4211000
Unterhaltung der Grundstücke und baulichen Anlagen – Brühlschule Genkingen
Bei der Betrachtung des Jahresergebnisses zeigen sich Minderaufwendungen in Höhe von rd. 42.600 €. Größter Posten war die Sanierung des Flachdaches mit einem Planansatz von 230.000 €. Hauptsächlich infolge geringerer Aufwendungen für die Flachdachsanierung gegenüber dem ermittelten Planansatzes ergeben sich die genannten Minderaufwendungen.

KST 211050, SK 4241000
Bewirtschaftung der Grundstücke und baulichen Anlagen – Lehrschwimmbecken
Im Rahmend er Haushaltsplanung wurde der Planansatz anhand der Rechnungsergebnisse der Vorjahre zuzüglich einer prozentualen Kostensteigerung ermittelt. Auf Grund der Einschränkun-

gen durch die Corona-Pandemie wurde das Lehrschwimmbecken im Haushaltsjahr 2020 im Verhältnis zu den Vorjahren deutlich weniger genutzt. Dadurch ergaben sich auch die geringeren Bewirtschaftungsaufwendungen in Höhe von rd. 23.600 € gegenüber dem Planansatz.

KST 424253, SK 4211000
Unterhaltung der Grundstücke und baulichen Anlagen – Steinbühlhalle Undingen
Bei den Unterhaltungsmaßnahmen ergeben sich Minderaufwendungen in Höhe von rd. 69.200 €. Ursächlich hierfür ist ebenfalls wie bei der Brühlschule eine gegenüber Planansatz deutlich kostengünstigere Flachdachsanierung.

KST 511000, SK 4271000
Sonstige Verwaltungs- und Betriebsaufwendungen Räumliche Planung und Entwicklung
Gegenüber dem Planansatz ergeben sich Minderausgaben von nahezu 46.500 € bei den planmäßigen sonstigen Verwaltungs- und Betriebsaufwendungen, da nicht alles entgegen der Anmeldung umgesetzt wurde.

KST 541000, SK 4212000
Unterhaltung des sonstigen unbeweglichen Vermögens - Gemeindestraßen
Bei der Straßenunterhaltung ergaben sich Mehraufwendungen gegenüber dem Planansatz in Höhe von rd. 53.400 €. Ursächlich war die Umsetzung von mehr Maßnahmen gegenüber dem Planansatz.

KST 553001, SK 421100
Unterhaltung der Grundstücke und baulichen Anlagen – Friedhof Erpfingen
Bei den Unterhaltungsaufwendungen ergeben sich gegenüber dem Planansatz Minderaufwendungen in Höhe von rd. 70.600 €. Ursächlich hierfür ist hauptsächlich die nicht umgesetzte Maßnahme „Sanierung der Wege“. Diese Maßnahme wurde im Haushaltsjahr 2022 wiederholt veranschlagt.

KST 555000, SK 4271000
Sonstige Verwaltungs- und Betriebsaufwendungen - Forstwirtschaft
Bei dieser Buchungsstelle sind die Aufwendungen für die Holzfällung und Holzaufbereitung sowie Waldkulturkosten veranschlagt. Durch einen deutlichen Mehraufwand gegenüber den Planungen ergeben sich Mehraufwendungen für die Holzfällung und Holzaufbereitu8ng in Höhe von rd. 85.300 €.

KST 611000, SK 4341000
Gewerbesteuerumlage – Steuern, allgemeine Zuweisungen und Umlagen
Aufgrund des geringeren Steueraufkommens bei der Gewerbesteuer sind anteilig Minderaufwendungen bei der Gewerbesteuerumlage in Höhe von rd. -148.192,92 € gegenüber dem Planansatz von der Gemeinde zu leisten.

KST 610000, SK 4517000
Zinsaufwendungen an Kreditinstitute – Sonstige allg. Finanzwirtschaft
Hierunter wurden die Verwahrentgelte („Negativzinsen“) für die Liquiden Mittel auf den Konten der einzelnen Banken verbucht. Auf Grund des guten Cash Managements konnten die verwahrentgelte im Haushaltsjahr 2020 zwar nicht vermieden werden, jedoch ist es der Verwaltung gelungen diese gegenüber dem Planansatz um rd. 46.300 € zu reduzieren. Eine dieser Maßnahmen die Beteiligung an der Netze BW mit einer Einlage in Höhe von 2,0 Mio. €.

5.9. Entwicklung der einzelnen Gebührenhaushalte

1. Produkt 36.50.01 - Tageseinrichtungen für Kinder

2. Durch den weiteren Ausbau der Kinderbetreuung in Sonnenbühl erhöhen sich die Gesamtausgaben gegenüber dem Vorjahreszeitraum weiter. Mit dem Ausbau der Kinderbetreuung (Anbau Kinderhaus Am Steinbühl) geht eine weitere Aufstockung des Personalbestandes bei den Kindergärten einher. Zusätzlich erhöhen sich durch die Mitberücksichtigung von anteiligen Personalkosten der Verwaltung für die Organisation und Betreuung sowie aufgrund von linearen Lohnsteigerungen die Personalkosten nach den Vollzugszahlen gegenüber dem Vorjahr weiter. Mit der geplanten Inbetriebnahme des Anbaus des Kinderhauses Am Steinbühl sowie durch den weiteren Ausbau der Kinderbetreuung werden sich, wie die Finanzplanung aufzeigt, die Personalkosten in den nächsten Jahren nochmals ausweiten. Der Nettoressourcenbedarf nach den Vollzugszahlen beträgt -2.320.931,44 €. Hierin sind anteilige Verrechnungsaufwendungen mit 649.574,28 € für die Kostenumlegung des Teilhaushalts 1, der Hausmeister und des Bauhofs enthalten. Ausgehend von ordentlichen Aufwendungen nach den Vollzugszahlen mit 1.476.714,15 trägt das durch die Corona-Pandemie verminderte Gebührenaufkommen nur anteilig zur Finanzierung bei. Der Kostendeckungsgrad durch Gebühren beträgt entgegen den Empfehlungen von 20 Prozent nach den Vollzugszahlen nur 7,59 Prozent. Dieser Problematik wurde ab dem Kindergartenjahr 2023/2024 dahingehend entgegengetreten, dass ab diesem eine kostendeckende Gebühr in Höhe von 15 Prozent zukünftig kalkuliert wird. Eine weitere Schaffung von zusätzlichen Standards ist daher bei dieser Produktgruppe schwer darstellbar und gegebenenfalls nur durch deutlich höhere Gebühren (höherer Kostendeckungsgrad der Gebühren) möglich.

3. Produktgruppe 53.80 Abwasserbeseitigung

Bei der Abwasserbeseitigung wurden die Schmutz- und Niederschlagswassergebühren für den Kanal- und Klärbereich für den Kalkulationszeitraum von 2019 – 2020 im Jahr 2018 kalkuliert und vom Gemeinderat neu festgelegt. Im Rahmen der vorhergehenden Gebührenkalkulation (2017 – 2018) entstand eine Kostenüberdeckung von insgesamt 387.400,52 €, welche in die Rückstellungen aus Gebührenüberschüssen entsprechend zum 31.12.2019 eingebucht wurden. Mit dem Jahresergebnis im Haushaltsjahr 2020 ergibt sich ein Gebührenüberschuss und somit auch eine Änderung der Gebührenausgleichsrückstellung da nun der gesamte Gebührenüberschuss für den Kalkulationszeitraum 2019 und 2021 vorliegt. Der Rückstellung für den Gebührenausgleich erhöht sich dadurch zum Bilanzstichtag 31.12.2020 auf 496.635,52 €.

4. Produktgruppe 5530 – Friedhofs- und Bestattungswesen

Da die für die Unterhaltung der Friedhöfe eingeplanten Sanierungsarbeiten bei den Friedhofsmauern und Leichenhallen größtenteils nicht ausgeführt wurden, ergaben sich bei den Sach- und Dienstleistungen um rd. 102.930 € niedrigere Aufwendungen. Durch zusätzlich gegenüber Plan leicht gestiegene Gebührenentgelte in Höhe von rd. +2.430 € vermindert sich somit in der Summe der Nettoressourcenbedarf um rd. -146.220 € gegenüber Plan. Unverändert muss bei diesem Aufgabenbereich bei neuen Wünschen und Investitionen ein äußerst enger Maßstab angelegt werden. Ausgehend von Entgelten in Höhe von rd. 98.430 € bei den Bestattungsgebühren an den gesamten Aufwendungen von 92.720 € errechnet sich eine Kostendeckung aus Gebühren in Höhe von 74 Prozent. Bei Berücksichtigung der geplanten Umsetzung der Instandhaltungsmaßnahmen ergibt sich lediglich lediglich eine Kostendeckung aus Gebühren in Höhe 38 %. Eine weitere Schaffung von zusätzlichen Standards ist daher auch bei dieser Produktgruppe kaum mehr darstellbar und gegebenenfalls nur durch deutlich höhere Gebühren möglich.

6. Finanzrechnung

6.1. Gesamtfinanzrechnung 2020

Pos.	Bezeichnung	Ergebnis 2019	Ansatz 2020	Ergebnis 2020	Vergleich Ansatz Ergebnis
010	+ Steuern und ähnliche Abgaben		9.167.500,00	9.753.229,99	585.729,99
6011000	Grundsteuer A		26.000,00	25.581,52	-418,48
6012000	Grundsteuer B		617.000,00	629.895,01	12.895,01
6013000	Gewerbesteuer		3.000.000,00	2.967.107,88	-32.892,12
6021000	Gemeindeanteil an der Einkomme		4.680.000,00	4.276.767,82	-403.232,18
6022000	Gemeindeanteil an der Umsatzst		340.500,00	410.430,64	69.930,64
6031000	Vergnügungssteuer		89.000,00	69.344,75	-19.655,25
6032000	Hundesteuer		43.000,00	43.351,30	351,30
6041000	Fremdenverkehrsbeiträge			36,47	36,47
6049000	Sonstige steuerähnliche Einzah		22.000,00	39.046,50	17.046,50
6051000	Leistungen nach dem Familienle		350.000,00	309.598,00	-40.402,00
6053000	Gewerbesteuer-Kompensationszah			982.070,10	982.070,10
020	+ Zuweisungen u. Zuwendungen u. allgemeine Umlagen		3.824.300,00	4.148.695,22	324.395,22
6111000	Schlüsselzuweisungen vom Land		2.184.600,00	2.440.168,79	255.568,79
6131000	Sonstige allgemeine Zuweisunge			127.455,20	127.455,20
6140000	Zuweisungen für laufende Zweck		20.400,00	17.468,20	-2.931,80
6141000	Zuweisungen für laufende Zweck		1.608.800,00	1.536.375,07	-72.424,93
6142000	Zuw. für lauf. Zwecke von Gem.		500,00		-500,00
6147000	Zuschüsse für laufende Zwecke			14.310,00	14.310,00
6148000	Zuschüsse für laufende Zwecke		10.000,00	12.917,96	2.917,96
030	+ Sonstige Transfereinzahlungen				
040	+ Entgelte für öffentliche Leistungen oder Einrichtungen	686,70	1.454.450,00	1.458.160,52	3.710,52
6311000	Verwaltungsgebühren		52.000,00	49.290,26	-2.709,74
6321000	Benutzungsgebühren und ähnlich	686,70	1.317.700,00	1.316.369,62	-1.330,38
6322000	Elternbeiträge für die Betreuu		84.750,00	92.500,64	7.750,64
050	+ Sonstige privatrechtliche Leistungsentgelte	-225,00	1.273.800,00	1.344.328,46	70.528,46
6411000	Mieten u. Pachten inkl. Nebenk	-225,00	854.200,00	1.018.489,53	164.289,53
6421000	Einzahlungen aus Verkauf		380.000,00	297.156,15	-82.843,85
6461000	Sonstige privatrechtliche Leis		39.600,00	28.682,78	-10.917,22
060	+ Kostenerstattungen und Kostenumlagen		232.750,00	387.557,40	154.807,40
6480000	Erstattungen vom Bund		250,00	282,70	32,70
6481000	Erstattungen vom Land		7.000,00	4.502,64	-2.497,36
6482000	Erstattungen von Gemeinden und		21.000,00	35.664,59	14.664,59
6483000	Erstattungen von Zweckverbände		7.000,00	8.113,93	1.113,93
6484000	Erstattungen von Gesetzlicher			88.572,02	88.572,02
6485000	Erst. von verb. Untern., Sonde		177.500,00	250.421,52	72.921,52
6487000	Erstattungen von privaten Unte		20.000,00		-20.000,00
070	+ Zinsen und ähnliche Einzahlungen		11.600,00	11.790,36	190,36
6615000	Zinseinz. von verb. Untern.,		11.600,00	11.584,67	-15,33
6699000	Weitere sonstige Finanzeinzahl			205,69	205,69
080	+ Sonstige haushaltswirksame Einzahlungen	654,00	200.000,00	202.980,70	2.980,70
6511000	Konzessionsabgaben		175.000,00	174.600,32	-399,68
6562000	Säumniszuschläge, Zinsen auf A		25.000,00	28.255,95	3.255,95
6591000	Sonst. Einz. aus laufender Ver	654,00		124,43	124,43
090	**+ Summe Einzahlungen aus lfd. VerwaltungstätigkeitSumme Nr. 1-8 (o.ao.zahlungsw.Ertr.a.Verm.veräuß)**	**1.115,70**	**16.164.400,00**	**17.306.742,65**	**1.142.342,65**
091	**+ Summe Einzahlungen aus lfd. VerwaltungstätigkeitSumme Nr. 1-8 (o.ao.zahlungsw.Ertr.a.Verm.veräuß)**	**1.115,70**	**16.164.400,00**	**17.306.742,65**	**1.142.342,65**
100	- Personalauszahlungen		-5.203.900,00	-5.182.461,23	21.438,77
7011000	Dienstbezüge Beamte		-320.700,00	-342.786,18	-22.086,18
7012000	DienstbezügeArbeitnehmer		-3.670.500,00	-3.606.862,68	63.637,32

Pos.	Bezeichnung	Ergebnis 2019	Ansatz 2020	Ergebnis 2020	Vergleich Ansatz
7021000	Beiträge zu Versorgungskassen		-119.200,00	-174.379,93	-55.179,93
7022000	Beiträge zu Versorgungskassen		-304.400,00	-299.693,52	4.706,48
7032000	Beiträge zur gesetzlichen Sozi		-776.250,00	-742.887,19	33.362,81
7041000	Beihilfen und Unterstützungsle		-12.850,00	-15.851,73	-3.001,73
110	- Versorgungsauszahlungen		-34.900,00		34.900,00
7111000	Versorgungsbezüge Beamte		-24.600,00		24.600,00
7141000	Beihilfen, Unterstützungsleist		-10.300,00		10.300,00
120	- Auszahlungen für Sach- und Dienstleistungen		-3.309.600,00	-2.385.282,69	924.317,31
7211000	Unterhaltung der Grundstücke u		-963.700,00	-558.511,96	405.188,04
7212000	Unterhaltung des sonstigen unb		-425.200,00	-415.099,52	10.100,48
7221000	Unterhaltung des beweglichen V		-25.050,00	-14.681,14	10.368,86
7222000	Erwerb von geringwertigen Verm		-206.600,00	-104.709,40	101.890,60
7231000	Mieten und Pachten inkl. Mietn		-36.250,00	-38.833,84	-2.583,84
7232000	Leasing		-24.500,00	-23.320,92	1.179,08
7241000	Bewirtschaftung d.Grundstücke		-614.750,00	-484.735,77	130.014,23
7251000	Haltung von Fahrzeugen		-150.200,00	-72.171,83	78.028,17
7261000	Besondere zahlungswirksame Auf		-88.050,00	-78.509,12	9.540,88
7271000	Besondere Verwaltungs- und Bet		-734.500,00	-539.604,12	194.895,88
7274000	Lehr- und Unterrichtsmittel		-8.100,00	-3.995,91	4.104,09
7275000	Lernmittel		-32.700,00	-29.208,95	3.491,05
7291000	Auszahlungen für sonstige Dien			-21.900,21	-21.900,21
130	- Zinsen und ähnliche Auszahlungen		-60.100,00	-12.251,96	47.848,04
7517000	Zinsauszahlungen an Kreditinst		-53.600,00		53.600,00
7593000	Auszahlungen des Geldverkehrs			-7.624,21	-7.624,21
7599000	Sonstige Finanzauszahlungen		-6.500,00	-4.627,75	1.872,25
140	- Transferauszahlungen (ohne Investitonszuschüsse)		-6.119.150,00	-5.994.841,58	124.308,42
7312000	Zuweisungen an Gemeinden und G		-26.000,00	-20.141,43	5.858,57
7313000	Zuweisungen an Zweckverbände		-415.400,00	-521.208,05	-105.808,05
7315000	Zusch. an verb. Untern., Sonde		-241.700,00	-235.371,76	6.328,24
7318000	Zuschüsse an übrige Bereiche		-165.750,00	-123.771,32	41.978,68
7341000	Gewerbesteuerumlage		-328.200,00	-182.020,91	146.179,09
7371000	Allgemeine Umlagen an das Land		-2.144.600,00	-2.122.884,30	21.715,70
7372000	Allgemeine Umlagen an Gemeinde		-2.792.900,00	-2.784.908,44	7.991,56
7378000	Umlage an die Gemeindeprüfungs		-4.600,00	-4.535,37	64,63
150	- Sonstige haushaltswirksame Auszahlung		-983.750,00	-751.897,14	231.852,86
7411000	Sonstige Personal- und Versorg		-35.000,00	-915,35	34.084,65
7421000	Auszahlungen für ehrenamtliche		-141.000,00	-112.754,57	28.245,43
7422000	Verfügungsmittel (§13 satz 1 N		-2.000,00	-46,80	1.953,20
7429000	Sonst. Ausz. für die Inanspr.		-23.450,00	-122.792,16	-99.342,16
7431000	Geschäftsauszahlungen		-475.200,00	-236.574,66	238.625,34
7441000	Steuern, Versicherungen, Schad		-150.300,00	-134.188,56	16.111,44
7451000	Erstattungen an das Land		-135.100,00	-523,80	134.576,20
7452000	Erstattungen an Gemeinden und		-11.800,00	-137.300,87	-125.500,87
7453000	Erstattungen an Zweckverbände			-904,57	-904,57
7457000	Erstattungen an private Untern			-5.895,80	-5.895,80
7458000	Erstattungen an übrige Bereich		-5.900,00		5.900,00
7491000	Weitere sonst. Ausz. aus lfd V		-4.000,00		4.000,00
160	**- Summe Auszahlungen aus lfd. Verwaltungstätigkeit(Summe Nr. 10 bis 15)**		**-15.711.400,00**	**-14.326.734,60**	**1.384.665,40**
161	**- Summe Auszahlungen aus lfd. Verwaltungstätigkeit**		**-15.711.400,00**	**-14.326.734,60**	**1.384.665,40**
170	**= Zahlungsmittelüberschuss/-bedarf derErgebnisrechnung (Saldo Nr. 9 und 16)**	**1.115,70**	**453.000,00**	**2.980.008,05**	**2.527.008,05**
171	**= Anteiliger Zahlungsmittelüberschuss/-bedarf derErgebnisrechnung (Saldo Nr. 1 und 2)**	**1.115,70**	**453.000,00**	**2.980.008,05**	**2.527.008,05**
180	+ Einzahlungen aus Investitionszuwendungen		1.883.100,00	448.846,99	-1.434.253,01
6810000	Investitionszuweisungen vom Bu		442.500,00		-442.500,00
6811000	Investitionszuweisungen vom La		1.157.900,00	443.702,99	-714.197,01
6818000	Investitionszuschüsse von übri		282.700,00	5.144,00	-277.556,00

Pos.	Bezeichnung	Ergebnis 2019	Ansatz 2020	Ergebnis 2020	Vergleich Ansatz
181	**+ Einzahlungen aus Investitionszuwendungen**		**1.883.100,00**	**448.846,99**	**-1.434.253,01**
190	+ Einzahlungen aus Investitonsbeiträgen und ähnl.Entgelten für Investitionstätigkeit		1.117.000,00	8.259,52	-1.108.740,48
6891000	Beiträge und ähnliche Entgelte		1.117.000,00	8.259,52	-1.108.740,48
191	**+ Einzahlungen aus Investitonsbeiträgen und ähnl.Entgelten für Investitionstätigkeit**		**1.117.000,00**	**8.259,52**	**-1.108.740,48**
200	+ Einzahlungen aus der Veräußerung v. Sachvermögen		1.284.100,00	855.536,03	-428.563,97
6821000	Einz. a.d. Veräußerung v.Grund		1.284.100,00	855.536,03	-428.563,97
201	**+ Einzahlungen aus der Veräußerung von Sachvermögen**		**1.284.100,00**	**855.536,03**	**-428.563,97**
210	+ Einzahlungen aus der Veräußerung v.Finanzvermögen				
211	**+ Einzahlungen aus der Veräußerung vonFinanzvermögen**				
220	+ Einzahlungen für sonstigeInvestitionstätigkeiten		16.050,00	24.297,83	8.247,83
6871000	Einzahlungen aus der Abwicklun			6.497,83	6.497,83
6885000	Rückfl. v. Ausl. an verb. Unte		16.050,00	9.250,00	-6.800,00
6888000	Rückfl. von Ausl. an übrige in			8.550,00	8.550,00
221	**+ Einzahlungen für sonstigeInvestitionstätigkeiten**		**16.050,00**	**24.297,83**	**8.247,83**
230	**= Einzahlungen aus Investitionstätigkeit (Summe Nr. 18 bis 22)**		**4.300.250,00**	**1.336.940,37**	**-2.963.309,63**
231	**= Einzahlungen aus Investitionstätigkeit (Summe Nr. 4 bis 8)**				
240	- Auszahlungen für den Erwerb von Grundstückenund Gebäuden		-2.245.000,00	-182.417,60	2.062.582,40
7821000	Ausz. für den Erwerb von Grund		-2.245.000,00	-182.417,60	2.062.582,40
241	**- Auszahlungen für den Erwerb von Grundstücken und Gebäuden**		**-2.245.000,00**	**-182.417,60**	**2.062.582,40**
250	- Auszahlungen für Baumaßnahmen		-6.159.400,00	-2.757.979,09	3.401.420,91
7871000	Ausz. für Hochbaumaßnahmen		-739.200,00	-333.166,59	406.033,41
7872000	Ausz. für Tiefbaumaßnahmen		-5.420.200,00	-2.139.809,53	3.280.390,47
7873000	Ausz. für sonstige Baumaßnahme			-285.002,97	-285.002,97
251	**- Auszahlungen für Baumaßnahmen**		**-6.159.400,00**	**-2.757.979,09**	**3.401.420,91**
260	- Auszahlungen für den Erwerb von beweglichemSachvermögen		-555.000,00	-145.931,06	409.068,94
7831200	Ausz. für den Erwerb von bew.		-555.000,00	-145.931,06	409.068,94
261	**- Auszahlungen für den Erwerb von beweglichem Sachvermögen**		**-555.000,00**	**-145.931,06**	**409.068,94**
270	- Auszahlungen für den Erwerb von Finanzvermögen		-1.125.000,00	-2.882.211,50	-1.757.211,50
7853000	Ausz. für den Erwerb von sonst		-1.125.000,00	-2.882.211,50	-1.757.211,50
271	**- Auszahlungen für den Erwerb von Finanzvermögen**		**-1.125.000,00**	**-2.882.211,50**	**-1.757.211,50**
280	- Auszahlungen f. Investitionsförderungsmaßnahmen		-1.234.900,00	-28.564,90	1.206.335,10
7817000	Zuweisungen und Zuschüsse für			-28.564,90	-28.564,90
7818000	Zuweisungen und Zuschüsse für		-1.234.900,00		1.234.900,00
281	**- Auszahlungen f. Investitionsförderungsmaßnahmen**		**-1.234.900,00**	**-28.564,90**	**1.206.335,10**
290	- Auszahlungen für den Erwerb von immateriellenVermögensgegenständen		-6.200,00		6.200,00
7831100	Ausz. für den Erwerb von imm.		-6.200,00		6.200,00
291	**- Auszahlungen für den Erwerb von immateriellenVermögensgegenständen**		**-6.200,00**		**6.200,00**
300	**= Auszahlungen aus Investitionstätigkeit (Summe Nr. 24 bis 29)**		**-11.325.500,00**	**-5.997.104,15**	**5.328.395,85**
301	**= Auszahlungen aus Investitionstätigkeit (Summe Nr. 10 bis 15)**				

		Ergebnis 2019	Ansatz 2020	Ergebnis 2020	Vergleich Ergebnis
310	**= Veranschl. Finanzierungsmittelüberschuss/-bedarf aus Inv.t. (Saldo Nr. 23 und 30)**		**-7.025.250,00**	**-4.660.163,78**	**2.365.086,22**
311	**= Veranschl. Finanzierungsmittelüberschuss/-bedarf aus Inv.t. (Saldo Nr. 9 und 16)**				
320	**= Veranschl. Finanzierungsmittelüberschuss/-bedarf (Summe Nr. 17 und 31)**	**1.115,70**	**-6.572.250,00**	**-1.680.155,73**	**4.892.094,27**
321	**= Veranschl. Finanzierungsmittelüberschuss/-bedarf (Summe Nr. 3 und 17)**	**1.115,70**	**453.000,00**	**2.980.008,05**	**2.527.008,05**
330	+ Einzahlungen aus der Aufnahme von Kreditenund wirtsch. vergl. Vorgängen für Investitionen		1.000.000,00		-1.000.000,00
6927300	Euro-Währung (fester Zins)		1.000.000,00		-1.000.000,00
340	- Auszahlungen für die Tilgung von Kreditenund wirtsch. vergl. Vorgängen für Investitionen		-33.500,00		33.500,00
7927310	Euro-Währung		-33.500,00		33.500,00
350	**= Veranschl. Finanzierungsmit.überschuss/-bedarf aus Finanzierungstät. (Saldo Nr. 33 und 34)**		**966.500,00**		**-966.500,00**
360	**= Veranschl. Änderg. des Finanziergsmittelbest.zum Ende Haushaltsj. (Summe Nr. 32 und 35)**	**1.115,70**	**-5.605.750,00**	**-1.680.155,73**	**3.925.594,27**
365	**nachrichtlich:**				
370	+ Haushaltsunwirksame Einzahlungen(u.a. dlfd. F.mittel, RZ v. angel.Kassenmitteln..)	12.847.988,93		2.054.499,03	2.054.499,03
6790010	Unklare Einzahlungen	-1.115,70		-6.958,89	-6.958,89
6791000	Durchlaufende Gelder			30.437,36	30.437,36
6794000	Geldanlagen			2.000.000,00	2.000.000,00
6797000	Einzahlungen aus Umsatzsteuer	0,07		31.020,56	31.020,56
8000061	Saldovortrag Finanzrechnung	12.849.104,56			
380	- Haushaltsunwirksame Auszahlungen(u.a. dlfd. F.mittel, Anl.v. Kassenmitteln..)	-0,07		196.645,03	196.645,03
7711000	Auszahlungen aus laufender Ver			-4.528,38	-4.528,38
7790010	Unklare Auszahlungen			253.048,41	253.048,41
7791000	Durchlaufende Gelder			-26.962,58	-26.962,58
7797000	Auszahlungen aus Vorsteuer	-0,07		-24.912,42	-24.912,42
390	**= Überschuss/Bedarf aus haushaltsunwirks. EZ u. AZ(Saldo Nr. 37 und 38)**	**12.847.988,86**		**2.251.144,06**	**2.251.144,06**
400	den voraussichtlichen Bestand an liquiden Eigenmitteln zum Jahresbeginn			470,00	470,00
1741010	Zugang Handvorschüsse	470,00		250,00	250,00
1741020	Abgang Handvorschüsse			-200,00	-200,00
401	**Anfangsbestand an Zahlungsmittel**			**12.849.104,56**	**12.849.104,56**
410	**+/- Veränderungen des Bestands an Zahlungsmitteln(Summe Nr. 36 und 39)**	**12.849.104,56**	**-5.605.750,00**	**570.988,33**	**6.176.738,33**
411	**= Endbestand an Zahlungsmitteln am Ende d. HHJ(Saldo aus Nummer 40 und 41)**	**12.849.104,56**	**-5.605.750,00**	**13.420.092,89**	**19.025.842,89**
420	den voraussichtlichen Bestand an inneren Darlehen zum Jahresbeginn				
421	**nachrichtlich:**				
422	den voraussichtlichen Bestand an inneren Darlehen zum Jahresbeginn				

6.2. Erläuterung der einzelnen Einzahlungen und Auszahlungen

Die Finanzrechnung als reine Geldflussrechnung stellt die im Haushaltsjahr tatsächlich geflossenen Geldmittel dar. Hierbei wird nicht berücksichtigt, ob es sich um Einnahmen handelt, die bereits in Vorjahren hätten eingehen müssen, oder ob sie erst im Folgejahr fällig wären. Außerdem werden auch Auszahlungen und Einzahlungen für das Vermögen, die nicht ergebniswirksam werden, berücksichtigt.

Der Gesamtfinanzhaushalt sowie die Gesamtfinanzrechnung sind in 3 Abschnitte eingeteilt.

6.2.1. Zahlungsmittelüberschuss aus laufender Verwaltungstätigkeit

Im ersten Abschnitt werden die zahlungswirksamen Vorgänge aus dem Ergebnishaushalt aufgezeigt. Der Saldo wird als Zahlungsmittelüberschuss bzw. -bedarf aus laufender Verwaltungstätigkeit ausgewiesen und entspricht dem Cashflow der kaufmännischen Kapitalflussrechnung. Er stellt somit die erwirtschafteten eigenen Zahlungsmittel dar. Der Zahlungsmittelüberschuss aus laufender Verwaltungstätigkeit (Cashflow) beläuft sich im Jahr 2020 auf 2.980.008,05 €. Geplant wurde mit einem Zahlungsmittelüberschuss von 453.000 €. Als Vorgabe sollte der Zahlungsmittelüberschuss zwingend mindestens sofern vorhandene Kredittilgungen erwirtschaften. Kredite sind bei der Gemeinde aktuell nicht vorhanden

6.2.2. Finanzierungsmittelbedarf aus Investitionstätigkeit

Der zweite Abschnitt zeigt die Ein- und Auszahlungen aus der Investitionstätigkeit, also das Investitionsvolumen der Gemeinde. Als Finanzierungsmittelüberschuss bzw. -Fehlbetrag wird der Saldo aus dem o. g. Cashflow und dem Saldo aus der Investitionstätigkeit verstanden. Der Finanzierungsmittelbedarf aus Investitionstätigkeit beträgt im Jahr 2020 insges. -4.660.163,78 €.

Die umfangreichsten Investitionen sind unter dem Gliederungspunkt 6.3. Investitionen näher erläutert.

6.2.3. Finanzierungsmittelbedarf aus Finanzierungstätigkeit

Der dritte Abschnitt umfasst die Finanzierungstätigkeit (Kredite) einer Gemeinde, insbesondere ob und wie die geplanten Investitionen zusätzlich über Kredite finanziert werden. Im Jahr 2020 hat die Gemeinde Sonnenbühl, obwohl es die bestehende Liquidität nicht zwingend erforderlich machte, zur Finanzierung des umfangreichen Investitionshaushalts von rd. 5,99 Mio. € eine Kreditermächtigung in Höhe von 1 Mio. eingestellt. Diese Kreditermächtigung wurde nicht in Anspruch genommen. Ziel war die äußerst günstige Zinsentwicklung für die Beteiligung an der Netze BW auszuschöpfen. Jedoch ergab sich auf Grund der vorhandenen Liquidität und der negativen Zinsentwicklung im Anlagebereich die Notwendigkeit die Beteiligung an der Netz BW aus den vorhandenen liquiden Mitteln zu finanzieren.

6.2.4. Haushaltsunwirksame Ein- und Auszahlungen

Alle Ein- und Auszahlungen, die buchhalterisch nicht unmittelbar der Ergebnisrechnung bzw. der Finanzrechnung der Gemeinde zugeordnet werden können, werden hierunter abgebildet. Diese haushaltsunwirksamen Verwaltungsvorfälle werden auch als haushaltsfremd oder nicht haushaltsrelevant bezeichnet. Hierzu zählen insbesondere durchlaufende Gelder (z.B. Umsatzsteuer/Vorsteuer), Zahlungen aus der Anlage von Kassenmitteln und der Auflösung von Geldanlagen, aus der Aufnahme und Rückzahlung von Kassenmitteln, Zahlungen wie Vorschüsse, Verwahrgelder und ungeklärte Zahlungen.

6.3. Größte Investitionsmaßnahmen im Jahr 2020

Erwerb von Grundstücken

Die nach dem Haushaltsplan 2020 veranschlagte Investitionstätigkeit mit nahezu 5,99 Mio. € enthielt anteilig Finanzierungsmittel mit 2.245.000 € für den Erwerb von Baugelände sowie für den Erwerb von sonstigen Grundstücken. Ein Großteil des geplanten Erwerbs für Bauerwartungsland wurde nicht umgesetzt. Lediglich Mittel in Höhe von rd. 182.400 € wurden für den Erwerb von Grundstücken im Berichtsjahr verausgabt.

Auszahlungen für Baumaßnahmen

Den Schwerpunkt der Auszahlungen für Investitionstätigkeit bildeten nach den Planzahlen wiederum die Baumaßnahmen mit einem gesamten Volumen von 6.159.400 €. Hiervon entfiel ein Kostenanteil mit 5.420.200 € auf Tiefbaumaßnahmen und ein Kostenanteil mit 739.200 € auf Hochbaumaßnahme.

Die Tiefbaumaßnahmen wurden vor allem von zwei großen Maßnahmen bestimmt. Dies war zum einem die Erschließung des Baugebietes Filz (2. BA) mit rd. 1,46 Mio. € und Maßnahmen im Bereich Breitbandausbau mit rd. 1,07 Mio. € (Maßnahmen Am Trieb im OT Undingen sowie Aufbau Backbone-Netz). Nach den Abschlusszahlen wurden die Maßnahmen im Bereich der Erschließung nicht umgesetzt.

Die umfangreichste Hochbaumaßnahme war nach dem Haushaltsplan die Fertigstellung der Erweiterung des Kindergartens am Steinbühl mit noch anteiligen Kosten von 545.000 €. Mit dieser Maßnahme ist bereits im Jahr 2019 begonnen worden. Durch die Erweiterung durch einen zusätzlichen Neubau konnten zusätzliche Kapazitäten für die Betreuung im Ü3-Bereich und U3-bereich geschaffen werden. Die Gemeinde eine Förderung in Höhe 442.500 € erhalten. Die Investitionskoten im Hochbaubereich lagen für die genannte Erweiterungsmaßnahme bei rd. 2,7 Mio. €.

6.4. Abweichungen bei den Einzahlungen aus Investitionstätigkeit (> 10.000 €)

Nr.		konto		€	(Vollzug) €	zahlungen €	zahlungen €
B-2810-003	Neugestaltung Zehntscheuer / Vorplatz	6818000	Investitionszuschüsse von übrigen Bereichen	282.700,00	0,00		-282.700,00
B-3650-005	Kiga Steinbühl - Baumaßnahmen	6810000	Investitionszuschüsse Bund	442.500,00	0,00		-442.500,00
B-5360-001	Breitbandausbau (in Zusamnnenhang mit BLS)	6811000	Investitionszuweisungen vom Land	512.700,00	0,00		-512.700,00
B-5360-050	Breitbandausbau - Am Trieb	6811000	Investitionszuweisungen vom Land	156.200,00	0,00		-156.200,00
B-5410-005	Tourismusweg Erpfingen	6811000	Investitionszuweisungen vom Land	95.000,00	0,00		-95.000,00
D-6120-001	Kredit vom Kreditmarkt	6927300	Euro Währung (fester Zins)	1.000.000,00	0,00		-1.000.000,00
E-5380-013	Erschließung - Baugebiet Filz 2.BA	6891000	Beiträge und ähnliche Entgelte	117.000,00	0,00		-117.000,00
E-5410-013	Erschließung - Baugebiet Filz 2.BA	6891000	Beiträge und ähnliche Entgelte	1.000.000,00	0,00		-1.000.000,00
E-5410-038	Erschließung - Erw. Gewerbegeb. Bernlochsteigle	6891000	Beiträge und ähnliche Entgelte	0,00	119.743,68	119.743,68	
E-5410-200	Erschließungsbeitrag Bernlochsteigle Straßenbel.	6891000	Beiträge und ähnliche Entgelte	0,00	11.842,78	11.842,78	
F-1260-005	Brandschutz - Neubeschaffung Fahrzeuge	6811000	Investitionszuweisungen vom Land	90.000,00	95.250,00	5.250,00	
H-5380-001	Hausanschlüsse Kanal-/Klärbeitrag	6891000	Beiträge und ähnliche Entgelte	0,00	34.874,23	34.874,23	
S-1133-001	LSP Willmandingen - Abbruch Wagner Areal	6821000	Einz. a.d. Veräußerung v.Grundstücken u. Gebäude	303.000,00	0,00		-303.000,00
S-5110-001	Landessanierungsprogramm Willmandingen	6811000	Investitionszuweisungen vom Land	116.500,00	0,00		-116.500,00
S-5410-002	Bolbergstraße	6811000	Investitionszuweisungen vom Land	180.000,00	0,00		-180.000,00
S-5410-003	Rathausstraße (3.BA -TWK)	6811000	Investitionszuweisungen vom Land	0,00	15.505,40	15.505,40	
V-1133-001	Veräußerung von Grundstücken	6821000	Einz. a.d. Veräußerung v.Grundstücken u. Gebäude	778.100,00	789.621,05	11.521,05	
			Insgesamt	5.073.700,00	1.066.837,14	198.737,14	-4.205.600,00

6.5. Erläuterung einzelner Abweichungen der Einzahlungen aus Inv.-tätigkeit

INV-Nr. B-2810-003 – Neugestaltung Zehntscheuer / Vorplatz
Für die Neugestaltung der Zehntscheuer und des Vorplatzes wurde ein Zuschussantrag bei Leader gestellt und dieser wurde auch bewilligt. Im Haushaltsjahr 2020 ist dieser Zuschuss jedoch nicht eingegangen womit sich gegenüber dem Planansatz Abweichungen bei den Einzahlungen in Höhe von 282.700 € ergeben.

INV-Nr. B-2810-003 – Kiga Steinbühl - Baumaßnahmen
Für die Erweiterung des KIga Am Steinbühl wurde ebenfalls entsprechende Zuschüsse des Bundes bewilligt. Deren Eingang erfolgte erst im Haushaltsjahr 2021 womit sich gegenüber dem Planansatz im Haushaltsjahr 2020 ebenfalls Abweichungen bei den Einzahlungen in Höhe von 442.500 € ergeben.

INV-Nr. B-2810-003 – Breitbandausbau (in Zusammenhang mit BLS)
INV-Nr. B-5360-050 - Breitbandausbau - Am Trieb
Auch für dies Maßnahmen waren Zuschusses des Landes in Höhe von insgesamt 668.900 € vorgesehen. Durch die verspätete Abrechnung der Maßnahme bzw. Verschiebung der Maßnahme ergeben sich gegenüber den Planansatz Abweichungen bei den Einzahlungen in Höhe von 668.900 €. Demgegenüber stehen aber auch geringere Auszahlungen für die entsprechenden Maßnahmen.

INV-Nr. B-5410-005- Tourismusweg Erpfingen
Durch die Verschiebung der Maßnahme erfolgt im Haushaltsjahr 2020 keine Einzahlung des veranschlagten Zuschusses des Landes in Höhe von 95.000 €.

INV-Nr. D-6120-001- Kredit vom Kreditmarkt
Für die Finanzierung der Beteiligung an der Netze BW war eine Kreditaufnahme in Höhe von 1,0 Mio. € vorgesehen. Auf Grund der hohen Liquidität und der damit verbundenen Verwahrentgelte wurde die Beteiligung aber aus den vorhandenen liquiden Mittel finanziert. Dur den Verzicht der Kreditaufnahme ergeben sich geringere Auszahlungen in Höhe von 1,0 Mio. €.

INV-Nr. E-5380-013- Erschließung - Baugebiet Filz 2.BA (Abwasser)
INV-Nr. E-5410-013- Erschließung - Baugebiet Filz 2.BA (Straßen)
Die Erschließung des Baugebietes Filz 2. BA wurde im Haushaltsjahr 2020 nicht realisiert bzw. auch nicht begonnen. Somit ergab sich auf der Seite der Einzahlungen gegenüber Plan einen geringeren Zufluss bei den Einzahlungen aus Beiträgen in voller Höhe der Planansätze mit 1.117.000 €, weil damit auch keine Eigenveranlagung (Erschließungsbeiträge, Kanal- und Klärbeiträge erfolgen konnte.

INV-Nr. E-5410-038- Erschließung – Gewerbegebiet Bernlochsteigle (Straßen)
INV-Nr. E5410-200 - Erschließungsbeitrag Bernlochsteigle (Straßenbeleuchtung)
Aus der erfolgten Veranlagung des Gewerbegebietes Bernlochsteigle in Genkingen ergaben sich außerordentlich höhere Einzahlungen aus Erschließungsbeiträgen in Höhe von rd. 131.600 €. Aktuell läuft hierzu jedoch ein Verfahren vor dem Verwaltungsgericht Sigmaringen von Seiten der Gebührenschuldner.

INV-Nr. F-1260-001- Brandschutz – Neubeschaffung Fahrzeuge
Für die Beschaffung eines neuen Fahrzeuges für die Feuerwehr der Abteilung Undingen (LF10) war ein Zuschuss des Landes in Höhe von 95.000 € im Haushaltsplan 2020 veranschlagt. Durch die Zuweisung eines höheren Zuschusses ergaben sich hier höhere Einzahlungen in Höhe von rd. 5.300 €.

INV-Nr. S-1133-001 LSP Willmandingen - Abbruch Wagner Areal
Hier ergab sich auf Grund einer Abweichenden Bilanzierung gegenüber dem Planansatz geringere Einzahlungen beim Sachkonto 6821000 (Einzahlungen aus der Veräußerung von Grundstücken). Die Verbuchung erfolgte als außerordentlicher Ertrag und wird im Sonderergebnis mit ausgewiesen.

INV-Nr. S-5110-001 - LSP Willmandingen
Der veranschlage Zuschuss des Landes wurde im Haushaltsplan entgegen des Haushaltsansatzes nicht abgerechnet. Dadurch ergeben sich beim Jahresergebnis geringere Einzahlungen in Höhe von 116.500 € gegenüber dem Planansatz.

INV-Nr. S-5410-002 - Bolbergstraße
Der veranschlage Zuschuss des Landes wurde im Haushaltsplan wurde im Haushaltsjahr 2020 nicht vereinnahmt. Dadurch ergeben sich beim Jahresergebnis geringere Einzahlungen in Höhe von 180.000 € gegenüber dem Planansatz.

INV-Nr. S-5410-002 – Rathausstraße (3.BA TW)
Bei der Maßnahme konnte eine außerordentliche Zuweisung des Landes in Höhe von rd. 15.500 € beim Jahresergebnis gegenüber dem Planansatz als Einzahlung verbucht werden.

INV-Nr. V-1133-001 – Veräußerung von Grundstücken
Bei den Veräußerungen von Grundstücken ergaben sich gegenüber dem Planansatz mit 778.100 € im Jahresergebnis geringere Einzahlungen in Höhe von rd. 11.500 €.

6.6. Abweichungen bei den Auszahlungen aus Investitionstätigkeit < 10.000 €)

Inv.-Nr.	Bezeichnung der Investition	Finanz-konto	Bezeichnung des Finanzkontos	Planansatz €	Ist (Vollzug) €	Mehraus-zahlungen €	Minderaus-zahlungen €
A-5340-001	Elektrizitätsversorgung - Beteiligungen, etc.	7853000	Zug.Beteiligg. a.Zweckverbänden u.sonst. Anteilsr.	1.000.000,00	2.000.000,00	1.000.000,00	
A-5380-024	AZV Oberes Laucherttal/Steinlach-Wiesaz	7853000	Zug.Beteiligg. a.Zweckverbänden u.sonst. Anteilsr.	125.000,00	20.806,78		-104.193,22
B-2810-003	Neugestaltung Zehntscheuer / Vorplatz	7872000	Ausz. für Tiefbaumaßnahmen	112.000,00	0,00		-112.000,00
B-3650-005	Kiga Steinbühl - Baumaßnahmen	7821000	Ausz. für Erwerb von Grundstücken u. Geb.	0,00	2.678.379,89	2.678.379,89	
B-3650-005	Kiga Steinbühl - Baumaßnahmen	7831200	Ausz. für Erwerb von bewegl. Vermögen	0,00	68.503,13	68.503,13	
B-3650-005	Kiga Steinbühl - Baumaßnahmen	7871000	Ausz. für Hochbaumaßnahmen	545.000,00	2.953.323,93	2.408.323,93	
B-5360-001	Breitbandausbau (in Zusamnnenhang mit BLS)	7872000	Ausz. für Tiefbaumaßnahmen	435.600,00	0,00		-435.600,00
B-5360-001	Breitbandausbau (in Zusamnnenhang mit BLS)	7853000	Zug.Beteiligg. a.Zweckverbänden u.sonst. Anteilsr.	0,00	617.372,71	617.372,71	
B-5360-050	Breitbandausbau - Am Trieb	7872000	Ausz. für Tiefbaumaßnahmen	634.800,00	0,00		-634.800,00
B-5360-075	Breitbandausbau - Öschinger Straße	7872000	Ausz. für Tiefbaumaßnahmen	60.000,00	0,00		-60.000,00
B-5360-076	Breitbandausbau - Bolbergstraße	7872000	Ausz. für Tiefbaumaßnahmen	50.000,00	0,00		-50.000,00
B-5380-001	Breitbandausbau - Rathausstraße 3.BA-TWK)	7872000	Ausz. für Tiefbaumaßnahmen	25.000,00	0,00		-25.000,00
B-5380-001	Abwasserbeseitigung allgemein	7872000	Ausz. für Tiefbaumaßnahmen	0,00	191.426,02	191.426,02	
B-5380-001	Abwasserbeseitigung allgemein	7872000	Ausz. für Tiefbaumaßnahmen	300.000,00	0,00		-300.000,00
B-5380-075	Öschinger Straße im OT Genkingen	7872000	Ausz. für Tiefbaumaßnahmen	30.000,00	73.427,37	43.427,37	
B-5380-076	Tagwasserkanal 2. BA im OT Willm.	7872000	Ausz. für Tiefbaumaßnahmen	170.000,00	16.177,36		-153.822,64
B-5380-077	Sanierung Mischwasserkanal 2. BA im OT Willm.	7872000	Ausz. für Tiefbaumaßnahmen	35.000,00	0,00		-35.000,00
B-5380-078	Tagwasserkanal 3. BA im OT Willm.	7872000	Ausz. für Tiefbaumaßnahmen	458.000,00	194.900,41		-263.099,59
B-5380-079	Sanierung Mischwasserkanal 3. BA im OT Willm.	7872000	Ausz. für Tiefbaumaßnahmen	35.000,00	8.498,06		-26.501,94
B-5410-005	Tourismusweg Erpfingen	7872000	Ausz. für Tiefbaumaßnahmen	202.000,00	0,00		-202.000,00
B-5410-075	Gehwege Öschinger Straße im OT Genkingen	7872000	Ausz. für Tiefbaumaßnahmen	66.500,00	87.679,37	21.179,37	
B-5470-001	ÖPNV-Buswartehäuschen	7872000	Ausz. für Tiefbaumaßnahmen	0,00	22.000,87	22.000,87	
B-5520-001	Hochwasserschutz OT Erpfingen	7872000	Ausz. für Tiefbaumaßnahmen	250.000,00	24.864,03		-225.135,97
B-5530-002	Friedhof Genkingen - Baumaßnahmen	7872000	Ausz. für Tiefbaumaßnahmen	95.000,00	73.175,58		-21.824,42
B-5530-004	Friedhof Willmandingen - Baumaßnahmen	7872000	Ausz. für Tiefbaumaßnahmen	0,00	25.126,55		25.126,55
			Übertrag	4.628.900,00	9.055.662,06	7.050.613,29	-2.623.851,23

Inv.-Nr.	Bezeichnung der Investition	Finanz-konto	Bezeichnung des Finanzkontos	Planansatz €	Ist (Vollzug) €	Mehraus-zahlungen €	Minderaus-zahlungen €
			Übertrag	4.628.900,00	9.055.662,06	7.050.613,29	-2.623.851,23
D-6120-001	Kredit vom Kreditmarkt	7927310	Euro Währung (fester Zins) - Tilgung	33.500,00	0,00		-33.500,00
E-1133-013	Beiträge - Baugebiet Filz 2.BA	7821000	Ausz. für Erwerb von Grundstücken u. Geb.	90.000,00	0,00		-90.000,00
E-1133-013	Beiträge - Baugebiet Filz 2.BA	7818000	Zuweisungen und Zuschüsse für Investitionen üB	1.207.000,00	0,00		-1.207.000,00
E-5360-013	Erschließung - Baugebiet Filz 2.BA	7872000	Ausz. für Tiefbaumaßnahmen	38.600,00	0,00		-38.600,00
E-5380-013	Erschließung - Baugebiet Filz 2.BA	7872000	Ausz. für Tiefbaumaßnahmen	404.700,00	0,00		-404.700,00
E-5410-005	Erschließung - Nachholung von Ausgleichsmaßnahmen	7872000	Ausz. für Tiefbaumaßnahmen	100.000,00	0,00		-100.000,00
E-5410-013	Erschließung - Baugebiet Filz 2.BA	7872000	Ausz. für Tiefbaumaßnahmen	953.000,00	0,00		-953.000,00
F-1260-005	Brandschutz - Neubeschaffung Fahrzeuge	7831200	Ausz. für Erwerb von bewegl. Vermögen	295.000,00	288.609,36		-6.390,64
F-5550-001	Fortswirtschaft - Neubeschaffung Fahrzeuge	7831200	Ausz. für Erwerb von bewegl. Vermögen	28.000,00	0,00		-28.000,00
I-1120-001	Org. und EDV- Geräte, Ausstattungsgegenst.	7831200	Ausz. für Erwerb von bewegl. Vermögen	27.800,00	24.723,08		-3.076,92
I-1260-006	Brandschutz - Einführung Digitalfunk	7831200	Ausz. für Erwerb von bewegl. Vermögen	56.000,00	0,00		-56.000,00
I-5410-003	Straßenbeleuchtung - Rathausstraße (3.BA-TWK)	7872000	Ausz. für Tiefbaumaßnahmen	15.000,00	31.420,61	16.420,61	
I-5410-013	Straßenbeleuchtung- Erschließung BG Filz 2.BA	7872000	Ausz. für Tiefbaumaßnahmen	64.500,00	0,00		-64.500,00
I-5410-050	Straßenbeleuchtung - Am Trieb im OT Undingen	7872000	Ausz. für Tiefbaumaßnahmen	30.000,00	14.748,97		-15.251,03
I-5410-076	Straßenbeleuchtung - Bolbergstraße (2.BA-TWK)	7872000	Ausz. für Tiefbaumaßnahmen	15.500,00	1.058,10		-14.441,90
I-5510-001	Grün- u.Parkanlagen allg.	7872000	Ausz. für Tiefbaumaßnahmen	0,00	77.706,58	77.706,58	
K-1133-001	Kauf von Grundstücken	7821000	Ausz. für Erwerb von Grundstücken u. Geb.	1.100.000,00	392.970,92		-707.029,08
S-1133-001	LSP Willmandingen - Abbruch Wagner Areal	7821000	Ausz. für den Erwerb von Grundstücken und Gebäu	750.000,00	472.988,87		-277.011,13
S-1133-001	LSP Willmandingen - Abbruch Wagner Areal	7871000	Ausz. für Tiefbaumaßnahmen	303.000,00	15.092,88		-287.907,12
S-5110-001	Landessanierungsprogramm Willmandingen	7871000	Ausz. für Hochbaumaßnahmen	194.200,00	0,00		-194.200,00
S-5410-002	Bolbergstraße	7871000	Ausz. für Tiefbaumaßnahmen	85.000,00	0,00		-85.000,00
			Übertrag	10.419.700,00	10.374.981,43	7.144.740,48	-7.189.459,05

Inv.-Nr.	Bezeichnung der Investition	Finanz-konto	Bezeichnung des Finanzkontos	Planansatz €	Ist (Vollzug) €	Mehraus-zahlungen €	Minderaus-zahlungen €
			Übertrag	10.419.700,00	10.374.981,43	7.144.740,48	-7.189.459,05
S-5410-003	Rathausstraße (3.BA -TWK)	7872000	Ausz. für Tiefbaumaßnahmen	737.000,00	638.200,09		-98.799,91
S-5410-004	Rathausstraße (4.BA-TWK)	7872000	Ausz. für Tiefbaumaßnahmen	0,00	12.966,69	12.966,69	
			Insgesamt	11.156.700,00	11.026.148,21	7.157.707,17	-7.288.258,96

6.7. Erläuterung einzelner Abweichungen der Auszahlungen aus Investitionstätigkeit

INV-Nr. A-5340-001 - Elektrizitätsversorgung - Beteiligungen, etc. – (Netze BW).
Bei der Maßnahme war ursprünglich eine Beteiligung an der Netz BW in Höhe von 1,0 Mio. € (Mindestbeteiligung) vorgesehen. Diese sollte ursprünglich mit einer entsprechenden Kreditaufnahme finanziert werden. Auf Grund der ausreichend vorhanden Liquidität sowie den drohenden hohen Verwahrentgelten hat sich die Gemeinde Sonnenbühl dazu entschlossen sich an der Netze BW mit 2,0 Mio. € (Maximalbeteiligung) aus Eigenmitteln zu beteiligen. Dies führt gegenüber dem Planansatz zu höheren Auszahlungen in Höhe von 1,0 Mio. €. Die Beteiligung an der Netze BW bringt über die gesamte Laufzeit (2020 bis 2024; 3,6 %) von 5 Jahren Zinserträge in Höhe von rd. 296.200 €. Gleichzeitig fallen für die Einlage in Höhe von 2,0 Mio. € keine Verwahrentgelte an.

INV-Nr. B-5360-001 - Breitbandausbau (in Zusammenhang mit BLS)
Durch die Verschiebung bzw. Verzögerung der Maßnahme ergeben sich gegenüber dem Planansatz mit 435.600 € geringere Auszahlungen in voller Höhe des Planansatzes.

INV-Nr. B-5360-050 - Breitbandausbau – Am Trieb in Undingen
Bei diesen außerplanmäßigen Auszahlungen in Höhe von rd. 617.400 € ist lediglich eine Korrektur der Bilanzierung gegenüber der Haushaltsplanung ursächlich. Im Gegenzug ergeben sich auf der entsprechenden im Haushaltsplan falsch veranschlagten Bilanzierung außerplanmäßige Minderauszahlungen in voller Höhe des Planansatzes mit. 634.8000 €. Damit liegen die Gesamtauszahlungen für Maßnahme in Summer noch immer unterhalb der veranschlagten Gesamtkosten.

INV-Nr. B-1133-001 - Beiträge - Baugebiet Filz 2.BA – (Beiträge)
INV-Nr. E-5360-013 - Erschließung - Baugebiet Filz 2.BA (Breitband)
INV-Nr. E-5380-013 - Erschließung - Baugebiet Filz 2.BA (Abwasserbeseitigung)
INV-Nr. E-5410-013 - Erschließung - Baugebiet Filz 2.BA (Straßen)
INV-Nr. I-5410-013 - Erschließung - Baugebiet Filz 2.BA (Straßenbeleuchtung)

Durch die Verschiebung der Umsetzung der Maßnahme in künftige Haushaltsjahre ergeben sich gegenüber Plansatz geringere Auszahlungen in voller Höhe des Planansatzes (1.460.800 €) bei den einzelnen Investitionsnummern. Durch die Verschiebung erfolgt auch bei den Beiträgen aus Eigenveranlagung keine Auszahlung in voller Höhe des Planansatzes analog zu den Mindereinzahlungen auf der Seite der Einzahlungen.

INV-Nr. B-5380-001 - Abwasserbeseitigung allgemein
Auch bei dieser Maßnahme kommt durch Verzögerung der Umsetzung dazu, dass sich auch hier Minderauszahlungen in voller Höhe des Planansatzes in Höhe von 300.000 € ergeben. Auch hier zeigt sich wieder einmal, dass das Investitionsprogramm nicht an die personellen und finanziellen Ressourcen der Gemeinde angepasst ist.

INV-Nr. B-5380-076 - Tagwasserkanal 2. BA im OT Willm.
INV-Nr. B-5380-077 - Sanierung Mischwasserkanal 2. BA im OT Willm.
Für die beiden getrennt veranschlagen Maßnahmen, welcher aber in einem Zug umgesetzt werden sollen, wurden im Haushaltsplan 2020 insgesamt 205.000 € veranschlagt. Tatsächlich kamen aber nur rd. 16.200 € zur Auszahlung, womit sich Minderauszahlungen bei der Maßnahme von insgesamt rd. 188.800 € gegenüber dem Planansatz ergeben. Ursächlich war auch hierfür ein verspäteter Beginn der Maßnahme womit diese im Haushaltsjahr 2020 nicht fertig gestellt werden konnte.

INV-Nr. B-5380-078 - Tagwasserkanal 3. BA im OT Willm.
INV-Nr. B-5380-079 - Sanierung Mischwasserkanal 3. BA im OT Willm.
Für die beiden getrennt veranschlagen Maßnahmen, welcher aber in einem Zug umgesetzt werden sollen, wurden im Haushaltsplan 2020 insgesamt 493.000 € veranschlagt. Tatsächlich kamen aber rd. 203.400 € zur Auszahlung, womit sich Minderauszahlungen bei der Maßnahme von insgesamt rd. 289.600 € gegenüber dem Planansatz ergeben. Ursächlich war auch hierfür ein verspäteter Beginn der Maßnahme womit diese im Haushaltsjahr 2020 fertiggestellt bzw. schlussgerechnet werden konnte.

INV-Nr. B-5410-005 - Tourismusweg Erpfingen
Für diese Maßnahme wurden Mittel in Höhe von 202.000 € berücksichtigt. Diese Maßnahme wurde im Haushaltsjahr 2020 nicht umgesetzt, womit sich beim Rechnungsergebnis geringere Auszahlungen in voller Höhe des Planansatzes ergeben.

INV-Nr. B-5520-001 - Hochwasserschutz Erpfingen
Für diese Maßnahme wurden Mittel in Höhe von 250.000 € berücksichtigt. Diese Maßnahme wurde im Haushaltsjahr 2020 nicht vollständig umgesetzt, womit sich beim Rechnungsergebnis geringere Auszahlungen in Höhe von rd. 225.100 € gegenüber dem Planansatzes ergeben.

INV-Nr. B-5410-005 - Erschließung - Nachholung von Ausgleichsmaßnahmen
Für diese Maßnahme wurden Mittel in Höhe von 100.000 € berücksichtigt. Diese Maßnahme wurde im Haushaltsjahr 2020 nicht umgesetzt, womit sich beim Rechnungsergebnis geringere Auszahlungen in voller Höhe des Planansatzes ergeben.

INV-Nr. K-1133-001 - Allgemeiner Grunderwerb
Gegenüber dem Planansatz in Höhe von 1.1 Mio. € ergaben sich beim Jahresergebnis geringere Auszahlungen in Höhe von rd. 707.000 €. Ursächlich hierfür ist sind weniger grundstückserwerbe als geplant.

INV-Nr. S-1133-001 - SP Willmandingen Abbruch Wagner Areal
Gegenüber dem ursprünglichen Kostenanschlag eine Verringerung der Baukosten bei der Ausführung dieser Maßnahme ergeben. Dadurch ergaben sich beim Jahresergebnis insgesamt geringere Auszahlungen gegenüber dem Planansatz in Höhe von rd. 564.900 €

INV-Nr. S-5110-001 - LSP Willmandingen
Die unter der Investitionsnummer veranschlagten Auszahlungen in Höhe von 194.000 € wurden im Haushaltsjahr 2020 nicht umgesetzt, wodurch sich entsprechende Minderauszahlungen in gleicher Höhe ergeben.

7. Bilanz

7.1. Allgemein

	AKTIVSEITE	2019 EUR	2020 EUR		PASSIVSEITE	2019 EUR	2020 EUR
1.	**Vermögen**	**97.603.579,42**	**100.686.285,38**	**1.**	**Eigenkapital**	**85.399.094,15**	**87.458.518,13**
1.1	Immaterielle Vermögensgegenstände	9.525,35	3.134,58	1.1	Basiskapital und Kapitalrücklage	85.399.094,15	85.385.165,50
1.2	**Sachvermögen**	**76.834.558,77**	**77.782.037,04**	1.1.1	Basiskapital	85.399.094,15	85.385.165,50
1.2.1	Unbebaute Grundstücke und grundstücksgleiche Rechte	36.337.649,31	35.940.662,96	1.1.2	Kapitalrücklage (nur für Zweckverbände)	0,00	0,00
1.2.2	Bebaute Grundstücke und grundstücksgleiche Rechte	15.246.914,97	17.920.445,22	**1.2**	**Rücklagen**	**0,00**	**2.073.352,63**
1.2.3	Infrastrukturvermögen	21.306.759,79	22.299.994,49	1.2.1	Rücklagen aus Überschüssen des ordentlichen Ergebnisses	0,00	1.830.836,40
1.2.4	Bauten auf fremden Grundstücken	0,00	0,00	1.2.2	Rücklagen aus Überschüssen des Sonderergebnisses	0,00	242.516,23
1.2.5	Kunstgegenstände, Kulturdenkmäler	0,00	0,00	1.2.3	Zweckgebundene Rücklagen	0,00	0,00
1.2.6	Maschinen und technische Anlagen, Fahrzeuge	758.000,29	1.098.747,52	**1.3**	**Fehlbeträge des ordentlichen Ergebnisses**	**0,00**	**0,00**
1.2.7	Betriebs- und Geschäftsausstattung	278.701,24	304.118,92	1.3.1	Fehlbeträge aus Vorjahren	0,00	0,00
1.2.8	Vorräte	0,00	0,00	1.3.2	Jahresfehlb. soweit Deckung im JA durch Entn. aus der Erg.rückl. nicht mögl.	0,00	0,00
1.2.9	Geleistete Anzahlungen, Anlagen im Bau	2.906.533,17	218.067,93	**2.**	**Sonderposten**	**10.367.864,99**	**10.251.856,85**
1.3	**Finanzvermögen**	**20.759.495,30**	**22.901.113,76**	2.1	für Investitionszuweisungen	1.786.844,37	2.020.002,56
1.3.1	Anteile an verbundenen Unternehmen	0,00	0,00	2.2	für Investitionsbeiträge	8.577.615,07	8.213.098,89
1.3.2	Sonst. Beteilig. u. Kapitaleinl. in Zweckverb. oder a. komm. Zusammenschl.	2.219.917,55	4.858.097,04	2.3	für Sonstiges	3.405,55	18.755,40
1.3.3	Sondervermögen	2.311.113,33	2.311.113,33	**3.**	**Rückstellungen**	**424.586,76**	**513.460,52**
1.3.4	Ausleihungen	371.950,00	354.150,00	3.1	Lohn- und Gehaltsrückstellungen	37.186,24	16.825,00
1.3.5	Wertpapiere	2.005.177,54	5.177,54	3.2	Unterhaltsvorschussrückstellungen	0,00	0,00
1.3.6	Öffentlich-rechtliche Forderungen, Forderungen aus Transferleistungen	583.222,74	1.029.999,80	3.3	Stilllegungs- und Nachsorgerückstellungen für Abfalldeponien	0,00	0,00
1.3.7	Privatrechtliche Forderungen	418.539,58	921.963,16	3.4	Gebührenüberschussrückstellungen	387.400,52	496.635,52
1.3.8	Liquide Mittel	12.849.574,56	13.420.612,89	3.5	Altlastensanierungsrückstellungen	0,00	0,00
2.	**Abgrenzungsposten**	**24.756,00**	**57.295,37**	3.6	Rückstell. für drohende Verpflichtungen aus Bürgschaften und Gewährleist.	0,00	0,00
2.1	Aktive Rechnungsabgrenzungsposten	24.756,00	30.138,94	3.7	Sonstige Rückstellungen	0,00	0,00
2.2	Sonderposten für geleistete Investitionszuschüsse	0,00	27.156,43	**4.**	**Verbindlichkeiten**	**811.325,55**	**1.790.121,31**
3.	**Nettoposition (nicht gedeckter Fehlbetrag)**	**0,00**	**0,00**	4.1	Anleihen	0,00	0,00
				4.2	Verbindlichkeiten aus Kreditaufnahmen	0,00	0,00
				4.3	Verbindlichkeiten, die Kreditaufnahmen wirtschaftlich gleichkommen	0,00	0,00
				4.4	Verbindlichkeiten aus Lieferung und Leistung	723.818,18	1.650.618,07
				4.5	Verbindlichkeiten aus Transferleistungen	2.685,78	8.641,12
				4.6	Sonstige Verbindlichkeiten	84.821,59	130.862,12
				5.	***Passive Rechnungsabgrenzungsposten***	***625.463,97***	***729.623,94***
	BILANZSUMME	**97.628.335,42**	**100.743.580,75**		**BILANZSUMME**	**97.628.335,42**	**100.743.580,75**

7.2. Berichtigung der erstmaligen Erfassung und Bewertung des Vermögens der Eröffnungsbilanz gem. § 63 GemHVO

Das Basiskapital der Gemeinde Sonnenbühl wurde im Nachgang zur Eröffnungsbilanz korrigiert. Der nachfolgenden Übersicht sind die einzelnen Änderungen zu entnehmen. Danach werden die Ändeungen im Ganzen erläutert.

Bilanz-konto	Kosten-stelle	Kosten-träger	Einzelne Korrekturen	RBW 31.12.2020
2121020	-	-	Korrektur Beiträge nach § 28 KAG	-4.126,53 €
2850000	-	-	Korrektur der Rückstellungen für den Ausgleich von ausgleichspflichtigen Gebührenrückstellungen – Ausgleich Niederschlagswasser 2016	-3.331,57 €
2850000	-	-	Korrektur der Rückstellungen für den Ausgleich von ausgleichspflichtigen Gebührenrückstellungen – Ausgleich Niederschlagswasser 2016	-6.470,55 € €
			Summe der Korrekturen	**-13.928,65 €**

Erläuterungen der einzelnen Bilanzkorrekturen

Korrektur Beiträge nach § 28 KAG
Im Rahmen der Jahresabschlussarbeiten wurde festgestellt, dass die gestundeten Beiträge nach § 28 KAG korrigiert werden müssen. Der Erfassungsfehler mit einem Differenzbetrag in Höhe von 4.126,53 € wurde daher im Rahmen des Jahresabschlusses 2020 ergänzt und ergebnisneutral gegen das Basiskapital korrigiert.

Korrektur Gebührenausgleichsrückstellung Niederschlagswassergebühr 2016
Im Rahmen der Jahresabschlussarbeiten wurde festgestellt, dass die Rückstellungen für ausgleichspflichtige Gebühren im Bereich der Niederschlagswassergebühr korrigiert werden müssen. Der Erfassungsfehler mit einem Differenzbetrag in Höhe von 3.331,37 € (Niederschlagswassergebühr 2016) wurde daher im Rahmen des Jahresabschlusses 2020 ergänzt und ergebnisneutral gegen das Basiskapital korrigiert.

Korrektur Gebührenausgleichsrückstellung Schmutzwassergebühr 2016
Im Rahmen der Jahresabschlussarbeiten wurde festgestellt, dass die Rückstellungen für ausgleichspflichtige Gebühren im Bereich der Schmutzwassergebühr korrigiert werden müssen. Der Erfassungsfehler mit einem Differenzbetrag in Höhe von 3.331,37 € (Niederschlagswassergebühr 2016) wurde daher im Rahmen des Jahresabschlusses 2020 ergänzt und ergebnisneutral gegen das Basiskapital korrigiert.

7.3. und 7.4. Erläuterungen der einz. Positionen der Abschlussbilanz 2020

7.3. Aktiva

Die Aktivseite der Bilanz zeigt die Höhe und Zusammensetzung des Vermögens der Gemeinde Sonnenbühl auf. Damit wird gleichzeitig der Nachweis der Mittelverwendung erbracht. Grundsätzlich sind alle selbständig verwertbaren und bewerteten Vermögensgegenstände zu aktivieren, die im wirtschaftlichen Eigentum der Gemeinde stehen (Aktivierungsgrundsatz). Unterschieden wird zwischen dem Vermögen, bestehend aus immateriellem Vermögen, Sachvermögen und Finanzvermögen, den Abgrenzungsposten sowie den Nettopositionen (nicht gedeckter Fehlbetrag). Das Sachvermögen stellt mit rd. 99,94% die Hauptposition der Aktiva dar.

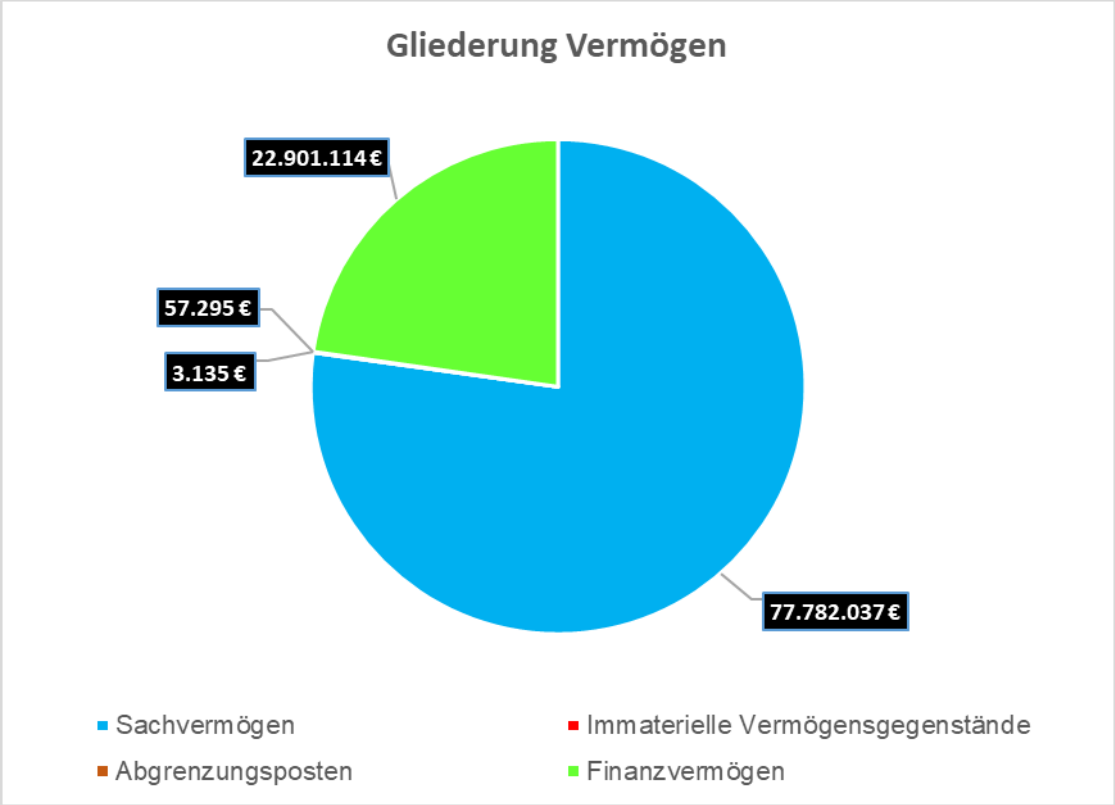

Unter immateriellen Vermögensgegenständen sind alle werthaltigen, abgrenzbaren und unkörperlichen Vermögensgegenstände zu verstehen, die nicht Sachen i.S.v. § 90 BGB sind. Sie müssen einzeln existent sein und selbstständig bewertet werden können. Allen immateriellen Vermögensgegenständen ist gemeinsam, dass sie physisch nicht existent sind, ggf. jedoch durch einen körperlichen Träger vermittelt werden. Als Beispiele für Immaterielle Vermögensgegenstände sind Lizenzen, Software, Konzessionen oder Nutzungsrechte zu nennen.

Position	Wert zum 31.12.19	Wert zum 31.12.20
Konzessionen	0,00 €	0,00 €
Lizenzen	955,97 €	706,59 €
Ähnliche Rechte	0,00 €	0,00 €
Sonstiges immaterielles Vermögen	8.569,38 €	2.427,99 €
Anzahlungen auf immaterielle Vermögensgegenstände	0,00 €	0,00 €
Summe Immaterielle Vermögensgegenstände:	**9.525,35 €**	**3.134,58 €**

Unter dem sonstigen immateriellen Vermögen steckt die Konzeptstudie Wiesazklinge, welche bereits vor der Umstellung auf das NKHR in der Anlagenbuchhaltung der Abwasserbeseitigung enthalten war. Bei den Lizenzen verbirgt sich die für die Feuerwehr beschaffte Software SYBos.

7.3.2 Sachvermögen

Unter Sachvermögen sind alle werthaltigen, abgrenzbaren und körperlichen Vermögensgegenstände zu verstehen, die Sachen i.S.v. § 90 BGB sind. Sie müssen einzeln existent sein und selbstständig bewertet werden können. Das Sachvermögen von Kommunen gliedert sich üblicherweise hauptsächlich in die unbebauten Grundstücke, die bebauten Grundstücke sowie das Infrastrukturvermögen.



Unbebaute Grundstücke und grundstücksgleiche Rechte

Zu den unbebauten Grundstücken werden grundsätzlich jene Grundstücke gezählt, auf denen sich keine benutzbaren Gebäude befinden. Gemäß § 52 GemHVO werden folgende Vermögensgegenstände der Bilanzposition „Unbebaute Grundstücke und grundstücksgleiche Rechte“ abgegrenzt:

- Ackerland (Flächen mit landwirtschaftlicher, weinbaulicher, gärtnerischer oder sonstiger landwirtschaftlicher Nutzung sowie landwirtschaftlich genutzte Grünflächen)
- Grünflächen (z. B. Parks, sonstige Erholungsflächen einschließlich Oberflächengewässer)
- Ödland, Grundstücke mit nahezu keiner landwirtschaftlichen Nutzung
- Waldflächen, Forsten inkl. Waldaufwuchs
- Sonstige unbebaute Grundstücke (z. B. Gemeinschaftsweiden, Oberflächengewässer, Bauplätze, Ausgleichsflächen, Biotope)

Position	Wert zum 31.12.19	Wert zum 31.12.20
Ackerland	15.899.117,07 €	15.941.167,77 €
Grünflächen inkl. Aufwuchs, Aufbaut. u. Ausstattung	130.156,95 €	129.606,27 €
Wald und Forsten inkl. Aufwuchs	17.062.361,18 €	17.062.361,18 €
Sonstige unbebaute Grundstücke	3.246.014,11 €	2.807.527,74 €
Summe Unbebaute Grundstücke und grundstücksgl. Rechte:	**36.337.649,31 €**	**35.940.662,96 €**

Auf Grund der großen Gemeindefläche mit 6.126 ha ergeben sich bei der Gemeinde Sonnenbühl bei den unbebauten Grundstücken hohe Vermögenswerte.

Veränderungen im Jahr 2020 bei den unbebauten Grundstücken

Durch Zukauf von zunächst noch als Ackerland genutzten Flächen u. a. für die Erweiterung des Baugebiets „Asch“ in Willmandingen sowie für die Erweiterung des Baugebietes „Filz 2. BA“ in Erpfingen erhöht sich der Wertansatz beim Ackerland im Jahresvergleich um rd. 51.500 € zum 31.12.2020. Gleichzeitig ergibt sich durch Verkauf von 4 Grundstücken beim Ackerland ein Abgang in Höhe von rd. 9.460 €. Saldiert betrachtet ergibt sich somit ein Zuwachs beim Ackerland in der Bilanz zum 31.12.2020 in Höhe von rd. 42.040 €. Erst im Zuge der Erschließung und Vermessung erfolgt die Anlagenumbuchung vom Ackerland zu den sonstigen unbebauten Grundstücken.

Infolge der Veräußerung von Bauplätzen, welche den sonstigen unbebauten Grundstücken zugeordnet sind, ergibt sich bei den sonstigen unbebauten Grundstücken eine Verringerung des Bilanzwertes zum 31.12.2020. im Haushaltsjahr wurden 2020 wurden sieben Baugrundstücke von der Gemeinde veräußert.

Bebaute Grundstücke und grundstücksgleiche Rechte

Zu den bebauten Grundstücken zählen gem. § 74 Bewertungsgesetz alle Grundstücke, auf denen sich benutzbare Gebäude befinden. Bei den bebauten Grundstücken sind folgende Vermögensgegenstände auszuweisen:

- Grund und Boden
- Gebäude und Aufbauten
- Außenanlagen (u.a. Zaun, Zuwegung, Bepflanzung)
- Betriebsvorrichtungen (fest mit dem Grundstück oder Gebäude verbundene, selbständige Vermögensgegenstände wie z.B. Sportgeräte in Hallen oder Einbaumöbel)

Position	Wert zum 31.12.19	Wert zum 31.12.20
Grundstücke mit Wohnbauten	533.401,38 €	1.005.385,92 €
Grundstücke mit sozialen Einrichtungen	1.457.199,56 €	4.037.495,35 €
Grundstücke mit Schulen	1.124.772,49 €	1.071.958,88 €
Grundst. mit Kultur-, Sport-, Freizeit- u. Gartenanl.	7.460.984,22 €	7.253.387,17 €
Grundstücke mit sonstigen Dienst-, Geschäfts- und anderen Betriebsgebäuden	4.670.557,32 €	4.552.217,90 €
Summe Bebaute Grundstücke und grundstücksgl. Rechte:	**15.246.914,97 €**	**17.920.445,22 €**

Insgesamt besteht bei den Gebäuden, Aufbauten, Außenanlagen und Betriebsvorrichtungen ein Bilanzwert zum 31.12. 2020 mit insgesamt 17.920.445,22 €. Die größte Position des Bilanzwertes sind hierbei die Gebäude, Aufbauten, Außenanlagen und Betriebsvorrichtungen bei den Kultur-, Sport-, Freizeit- und Gartenanlagen mit rd. 7,25 Mio. €, welche u. a. auch die Sporthallen umfasst. Auf dem zweiten Rang folgen die Wertansätze für die Gebäude, Aufbauten, Außenanlagen und Betriebsvorrichtungen bei den Dienst-, Geschäftsgebäuden und anderen Gebäude mit rd. 4,55 Mio. €, welche u. a. auch die Rathaus- und Feuerwehrgebäude umfassen. Weiter folgen noch die Gebäude der Schulen, Kindergärten etc. bei den anderen Bilanzpositionen.

Veränderungen im Jahr 2020 bei den bebauten Grundstücken

Bei den bebauten Grundstücken und grundstücksgleichen Rechte waren im Jahr 2020 Veränderungen bei den einzelnen Anlagen (Grundstücke und Gebäude) zu verzeichnen. So ergab sich unter anderem durch die Fertigstellung des Anbaus des Kindergartens am Steinbühl (rd. +2,7 Mio. €) und dem Abriss des „Wagner-Areals“ in Willmandingen (rd. 0,47 Mio. €) ein bilanzieller Zuwachs zum Bilanzsticht. Der wertmäßige Rückgang bei den einzelnen Positionen der Einrichtungen und Gebäude mit insgesamt 506.098,14 € ist ausschl. auf die planmäßigen Abschreibungen (Werteverzehr) zurückzuführen.

Infrastrukturvermögen

Das Infrastrukturvermögen beinhaltet alle öffentlichen Einrichtungen, die der örtlichen Infrastruktur im engeren Sinne dienen, wie z.B. Straßen, Wege, Plätze, Brücken und sonstigen Ingenieurbauwerken sowie deren Grundstücke. Ebenso sind auch die Friedhöfe und Bestattungseinrichtungen sowie die Abwasserbeseitigungsanlagen und die Einrichtungen der Wasserversorgung bei dieser Bilanzposition enthalten.

Position	Wert zum 31.12.19	Wert zum 31.12.20
Grund und Boden des Infrastrukturvermögens	4.354.938,07 €	4.351.800,62 €
Brücken, Tunnel und ingenieurbauliche Anlagen	26.994,03 €	26.362,75 €
Gleisanlagen mit Streckenausrüstung und Sicherheitsanlagen	0,00 €	0,00 €
Abwasserbeseitigungsanlagen	8.611.702,78 €	8.868.831,84 €
Straßen, Feldwege, Plätze, Verkehrslenkungsanlagen	7.828.339,87 €	8.212.717,56 €
Strom-, Gas-, Wasserleitungen und zugehörige Anlagen	0,00 €	0,00 €
Wasserbauliche Anlagen	0,00 €	0,00 €
Friedhöfe und Bestattungseinrichtungen	287.024,84 €	602.066,45 €
Sonstige Bauten des Infrastrukturvermögens	197.760,20 €	238.215,27 €
Summe Infrastrukturvermögen:	**21.306.759,79 €**	**22.299.994,49 €**

Veränderungen im Jahr 2020 beim Infrastrukturvermögen

Die Veränderungen beim Infrastrukturvermögen sind nahezu ausschl. auf das Anlagevermögen der Abwasserbeseitigung, den Straßen, Feldwege, Plätze, Verkehrslenkungsanlagen sowie den Friedhöfen und Bestattungseinrichtungen zurückzuführen.

Zugänge an Neuanlagen bei Straßen, Feldwege Plätze Verkehrslenkungsanlagen

RBW Straßen, Feldwege Plätze Verkehrslenk.anl. zum 31.12.2019	**7.828.339,87 €**
Flst. 1000/3 Stettener Strasse	-1,00 €
Flst. 13 Pfullinger Strasse 6	-5.643,13 €
Flst. 201/1 Marktstrasse 1	-5.157,40 €
Flst. 1/5 Pfullinger Strasse 5	-6.188,68 €
Flst. 2120 Poststrasse 4	-5.010,66 €
Straßenbeleuchtung Bolbergstraße 2. BA	1.058,10 €
Bolbergstraße Aufbau Flst. 199-220/1 2.BA	88.514,79 €
Gehweg Öschinger Straße Teilerneuerung	87.679,37 €
Straßenbeleuchtung Öschinger Straße Teilerneuerung	478,52 €
Flst. 3148/1 Kirchweihe	27,50 €
Flst. 3149/100 Kirchweihe	47,50 €
Straßenbeleuchtung Am Trieb	14.748,97 €
Flst. 100 Bolbergstraße Teilfläche Sanierung 3.BA	214.707,95 €

Straßenbeleuchtung Rathausstraße 3. BA TW	3.286,20 €
Straßenbeleuchtung Melchinger Straße 3. BA TW	12.935,25 €
Straßenbeleuchtung Gottlieb-Sauer Straße 3. BA TW	3.849,32 €
Straßenbeleuchtung Bolbergstraße 3. BA TW	11.349,84 €
Flst. 76 Gottlieb-Sauer-Straße Teilfläche 3.BA	44.216,55 €
Rathausstraße 3. BA Teilfläche Ant.Flst. 1/3 u.1/6	100.371,68 €
Parkplatz Süd Melchinger Straße 3.BA Flst. 72/1	95.514,99 €
Parkplatz Rathausstraße Süd 3.BA Flst. 1/6	8.418,27 €
Parkplatz Bolbergstraße Ost + West 3.BA	30.435,28 €
Flst. 1/5Gehweg Melchinger Straße Teilfläche 3.BA	81.392,08 €
Bushaltestelle Nord Melchinger Straße 3.BA	8.568,26 €
Bushaltestelle Süd Kreuzung Gottlieb-Sauer Straße	6.541,36 €
Flst. 1000/3 Stettener Strasse	1,00 €
Flst. 13 Pfullinger Strasse 6	5.643,13 €
Flst. 201/1 Marktstrasse 1	5.157,40 €
Flst. 1/5 Pfullinger Strasse 5	6.188,68 €
Flst. 2120 Poststrasse 4	5.010,66 €
Abgänge AfA in Periode	30.848,90 €
Umbuchungen AHK in Periode	-32.483,42 €
Abgang der planmäßigen Abschreibungen	-428.129,57 €
RBW Straßen, Feldwege Plätze Verkehrslenk.anl. zum 31.12.2020	**8.212.717,56€**

Zugänge an Neuanlagen bei RBW Friedhöfe und Bestattungseinrichtungen

RBW Friedhöfe und Bestattungseinrichtungen. zum 31.12.2019	**287.024,84 €**
zzgl. Urnenstelenanlage Friedhof Genkingen	84.596,82 €
zzgl. Friedhof Erweiterung Willmandingen	245.147,48
Abgang der planmäßigen Abschreibungen	-14.702,69 €
RBW Friedhöfe und Bestattungseinrichtungen. zum 31.12.2020	**602.066,45€**

Bauten auf fremden Grundstücken

Unter Bauten auf fremdem Grund und Boden entsprechend § 52 Abs. 3 Nr. 1.2.4 GemHVO fallen alle baulichen Anlagen einschl. der Betriebsvorrichtungen und weitere Bestandteile, die auf Grundstücken stehen, die nicht der Gemeinde gehören. Die Gemeinde hat an diesen Grundstücken kein Erbbaurecht und auch keine sonstigen grundstücksgleichen Rechte inne. Wie aus der Jahresbilanz 2020 hervorgeht, hat die Gemeinde Sonnenbühlkeine Bauten auf fremden Grundstücken.

Kunstgegenstände und Kulturdenkmäler

Zu dieser Bilanzposition gehören Vermögensgegenstände, deren Erhaltung und Pflege wegen ihrer Bedeutung für die Kunst, Kultur und Geschichte im öffentlichen Interesse liegt. Auf Grundlage der Vereinfachungsregelung wurden bei der Erstbewertung nur Anschaffungen zwischen dem 01.01.2014 und 31.12.2019 bilanziert.

Grundsätzlich werden Kunstgegenstände mit Anschaffungs- und Herstellungskosten bewertet. Liegen diese nicht vor, erfolgt die Bewertung über Erfahrungswerte wie Versicherungswerte, Schätzwerte oder Erinnerungswerte. Da Kunstgegenstände in der Regel keiner Wertminderung unterliegen, sind diese nicht planmäßig abzuschreiben.

Die Gemeinde Sonnenbühl hat im Bilanzierungszeitraum (01.01.2014-31.12.2019) keine Kunstgegenstände erworben. Auch im Berichtsjahr wurden keine Kunstgegenstände von der Gemeinde Sonnenbühl erworben.

Maschinen und technische Anlagen, Fahrzeuge

Die Bewertung der Maschinen, technischen Anlagen und Fahrzeuge wurde nicht auf Grundlage der Vereinfachungsregel des § 62 GemHVO durchgeführt, wonach von einer Bewertung der beweglichen Vermögensgegenstände deren Anschaffung länger als sechs Jahre vor dem Eröffnungsbilanzstichtag zurückliegt, abgesehen werden kann. Entsprechend den bereits bisher vorliegenden Anlagennachweisen wurden alle noch genutzten Maschinen und technische Anlagen sowie Fahrzeuge, vermindert um die Abschreibungen, auf Grundlage der Anschaffungs- und Herstellungskosten, zum Bilanzstichtag (31.12.2019) erfasst. Nach der bestehenden Vereinfachungsregelung wurden nur Anschaffungen bilanziert, deren Anschaffungs- und Herstellungskosten den Wert von 1.000 € ohne Mehrwertsteuer übersteigen.

Position	Wert zum 31.12.19	Wert zum 31.12.20
Fahrzeuge	591.789,78 €	931.053,13 €
Maschinen	30.251,58€	19.673,84 €
Technische Anlagen	135.958,93 €	148.020,55 €
Summe Maschinen und techn. Anlagen, Fahrzeuge:	**758.000,29 €**	**1.098.747,52 €**

Die Fahrzeuge der Feuerwehr der Gemeinde Sonnenbühl mit einem Buchwert zum 31.12.2020 mit rd. 707.997,78 € gefolgt von den Fahrzeugen des Bauhofes mit einem Buchwert zum 31.12.2020 mit rd. 132.211,66 € haben den größten Anteil an den Fahrzeugen. Der Buchwert zum 31.12.2020 bei den Maschinen betrifft mit hauptsächlich den Radlader des Häckselplatzes 19.673,84 €. Der Buchwert zum 31.12.2020 bei den technischen Anlagen beinhaltet als größte Position das BHK der Brühlschule mit 102.659,43 €.

Betriebs- und Geschäftsausstattung

Die Bewertung der Betriebs- und Geschäftsausstattung wurde nicht auf Grundlage der Vereinfachungsregel des § 62 GemHVO durchgeführt, wonach von einer Bewertung der beweglichen Vermögensgegenstände deren Anschaffung länger als sechs Jahre vor dem Eröffnungsbilanzstichtag zurückliegt, abgesehen werden kann. Auf Grundlage der bereits bisher vorliegenden Anlagennachweise wurden alle Anschaffungen bis zum 01.01.2020 bilanziert, deren Anschaffungs- und Herstellungskosten den Wert von 1.000 € ohne Mehrwertsteuer übersteigen.

Position	Wert zum 31.12.19	Wert zum 31.12.20
Betriebsvorrichtungen	0,00 €	7.684,10 €
Betriebs- und Geschäftsausstattung	278.701,24 €	296.434,82 €
Summe Betriebs- und Geschäftsausstattung:	**278.701,24 €**	**304.118,92 €**

Der Buchwert zum 31.12.2020 bei der Betriebs- und Geschäftsausstattung betrifft nahezu alle Produkte. Die Buchwerte mit den größten Einzelpositionen sind die die Betriebs- und Geschäftsausstattung beim Bauhof mit rd. 32.840 € sowie bei der Feuerwehr mit rd. 68.150 €.

RBW Betriebsvorrichtungen zum 31.12.2019	**0,00 €**
zzgl. Sonnensegel Garten Kiga Sonnenschien	8.136,11 €
Abgang der planmäßigen Abschreibungen	-452,10 €
RBW Betriebsvorrichtungen zum 31.12.2020	**7.684,10 €**

RBW Betriebs- und Geschäftsausstattung zum 31.12.2019	**278.701,24 €**
zzgl. Wasser- und Schlammsauger Feuerwehr	4.188,80 €
zzgl. Büromöbel Rathaus Undingen	1.219,85 €
zzgl. Büromöbel Rathaus Undingen	1.194,78 €
zzgl. Erstaussttatung Kiga Am Steinbühl (Anbau)	49.166,10 €
zzgl. Möbel Büro Kiga Am Steinbühl (Anbau)	19.337,03 €
zzgl. Hochdruckreiniger Kränzle Bauhof	3.749,00 €
Abgang der planmäßigen Abschreibungen	-61.121,98€
RBW Betriebs- und Geschäftsausstattung zum 31.12.2020	**296.434,82 €**

Vorräte

Vorräte sind alle in dieser oder einer Vorperiode hergestellten oder erworbenen Güter, die später verkauft, verbraucht oder anderweitig verwendet werden. Hierzu gehören insbesondere Fertigungsmaterialien, Hilfsstoffe, Betriebsstoffe, Waren, unfertige und fertige Erzeugnisse und sonstige Vorräte. Die Bewertung erfolgt mit den Anschaffungs- oder Herstellungskosten. Planmäßige Abschreibungen werden bei Vorräten nicht durchgeführt, da es sich um nicht abnutzbare Vermögensgegenstände des Sachvermögens handelt.

Nach dem Grundsatz der Wirtschaftlichkeit muss der Aufwand zur Durchführung der Inventur (Vorratsermittlung) in einem angemessenen Verhältnis zum Ergebnis stehen. Die Festlegung der Grenze der Wesentlichkeit muss unter Berücksichtigung von qualitativen und quantitativen Aspekten erfolgen. Bei der Gemeinde Sonnenbühl umfassen die Vorräte keine Produktionsmittel, sondern lediglich Vorratskäufe beim Heizöl sowie Streusalz für den Winterdienst. Diese Vorräte werden in der Regel regelmäßig entsprechend dem Jahresbedarf beschafft, so dass es insoweit unter Anwendung des Grundsatzes der Wirtschaftlichkeit vertretbar ist, diese Kosten ohne Abgrenzung dem betreffenden Jahr zuzuordnen. Eine penible Rechnungsabgrenzung würde in diesen Fällen bei der in der Summe begrenzten Bevorratung eine erhebliche Mehrarbeit bewirken und im Hinblick auf das hohe Bilanzvolumen zu keinen nennenswerten Abweichungen führen.

Daher wurde durch Beschluss des Gemeinderats festgelegt, dass im Rahmen der Jahresabschlussbilanzen keine Vorräte angesetzt werden.

Geleistete Anzahlungen, Anlagen im Bau

Unter den Anlagen im Bau sind diejenigen (Bau-)Maßnahmen abzubilden, die sich zum Bilanzstichtag noch im Anschaffungs- (z.B. Anzahlung Feuerwehrfahrzeug) oder Herstellungsprozess (z.B. Erschließungsanlagen in Baugebieten) befinden. Mit Fertigstellung sind die (Bau-)Maßnahmen auf die entsprechenden Bilanzpositionen umzubuchen.

Der Wert der Anlagen im Bau beläuft sich zum 31.12.2020 auf **218.067,93 €** und teilt sich auf folgende Maßnahmen auf:

* **Hochbaumaßnahmen:**

Keine Maßnahmen	0,00 €
Gesamt zum 31.12.2020:	**0,00 €**

* **Tiefbaumaßnahmen:**

Mischwasserkanal 1.BA OT Willmandingen	2.989,08€
BLS - Breitband Öschingerstraße	4.996,72€
Friedhof Undingen	3.675,09€

Friedhof Erpfingen	3.692,59€
Straßenbau Rathausstr. 4. BA TW	12.966,69€
Straßenbau Erschließung Ottenrain/Brühl 2. BA	5.956,15€
Kanalbau Rathausstraße 4. BA	2.086,57€
Hochwasserrückhaltebecken Erpfingen	24.864,03€
Festplatzsäule OT Willmandingen	3.346,05€
BLS-Leerrohre Quartbühlstraße	14.935,30€
BLS- Leerrohre Kirchbergstraße	15.210,77€
BLS - Leerrohre Mantelstraße	8.151,91€
BLS- Leerrohre Löherstraße	8.151,92€
BLS- Leerrohre Gewerbegebiet Quartbühl 2. BA	7.486,66€
BLS - Leerrohre Friedhofstraße	6.606,25€
BLS - 2. BA Angelwiesen Erschließung	20.957,36€
BLS - Steinmäuerle/ Wörnershalde	10.000,00€
BLS - Zehntscheuer	1.823,27€
BLS - Backbone Gewerbegebiet am Trieb 4. Abschnitt	1.059,10€
BLS - Leerrohr Glasfasereinzug Ahornweg	2.379,63€
BLS - Leerrohr Glasfasereinzug Lindenstraße	4.493,94€
BLS - HA Melchinger Straße 69	1.573,94€
BLS - Rathausgasse	2.373,80€
BLS - Gönninger Straße 29-15, Schulstraße	6.440,23€
BLS - Leerrohre Sonnenstraße	10.951,47€
BLS - Leerrohr Gönninger Str., Gebäude 6,8,14	8.591,50€
BLS - Leerrohr Im Kirchgässle	3.906,95€
BLS - Wiesenstraße	6.312,26€
BLS - Hauffstraße zwisch. Göthe u. Jahnstraße	5.215,21€
Gesamt zum 31.12.2020:	**218.067,93 €**

*** Weitere Maßnahmen**

* Keine Maßnahmen	0,00 €
Gesamt zum 31.12.2020:	**0,00 €**

7.3.3 Finanzvermögen

Das Finanzvermögen kann in drei Teilbereich gegliedert werden, dies sind die Finanzanlagen, die Forderungen und die Liquiden Mittel.



Finanzanlagen
Finanzanlagen stellen langfristiges Finanzvermögen von Kommunen dar mit der Absicht, einen dauerhaften Einfluss auf die Betriebsführung eines Unternehmens / Zweckverbandes zur Aufgabenerfüllung auszuüben. Dies ist bei den Beteiligungen und Ausleihungen der Fall. Ebenso fallen hierunter die Wertpapiere, die jedoch keine Beteiligung darstellen. Die Finanzanlagen der Gemeinde setzen sich wie folgt zusammen:

Position	Wert zum 31.12.19	Wert zum 31.12.20
Anteile an verbundenen Unternehmen	0,00 €	0,00 €
Sonstige Beteiligungen und Kapitaleinlagen in Zweckverbände	2.219.917,55 €	4.858.097,04 €
Sondervermögen	2.311.113,33 €	2.311.113,33 €
Ausleihungen	371.950,00 €	354.150,00 €
Wertpapiere	2.005.177,54 €	5.177,54 €
Summe Finanzanlagen:	**6.908.158,42 €**	**7.528.537,91 €**

Anteile an verbundenen Unternehmen
Verbundene Unternehmen sind solche, an denen die Kommune beteiligt ist und einen beherrschenden Einfluss (mehr als 50 % der Stimmrechte) ausübt.

Die Gemeinde Sonnenbühl hat keine Anteile an verbundenen Unternehmen.

Sonstige Beteiligungen und Kapitaleinlagen in Zweckverbände und dergleichen
Eine sonstige Beteiligung der Kommune liegt vor, wenn sie keinen beherrschenden Einfluss auf das Unternehmen ausüben kann, jedoch zum Aufbau einer Geschäftsbeziehung Anteile hält. Hierunter fallen auch die Beteiligungen an Zweckverbänden. Die einzelnen Beteiligungen der Gemeinde sind bei Ziffer 3.7 des Vorberichts aufgeführt.

Sondervermögen
Unter das Sondervermögen fällt eingebrachtes Eigenkapital in wirtschaftliche Unternehmungen ohne eigene Rechtspersönlichkeit sowie in öffentlichen Einrichtungen, für die aufgrund gesetzlicher Vorschriften Sonderrechnungen geführt werden. Hierunter fallen insbesondere Eigenbetriebe.

Die Gemeinde hat Eigenkapital als Sondervermögen bei folgenden einzelnen Unternehmungen und öffentlichen Einrichtungen eingebracht:

- Eigenbetrieb Wasserversorgung
- Eigenbetrieb Fremdenverkehr

Ausleihungen
Ausleihungen sind Finanzforderungen der Kommune mit einer Mindestlaufzeit von einem Jahr, die durch Überlassung von Kapital erworben werden. Ausleihungen dienen zur Finanzierung von Investitionen Dritter im Rahmen der öffentlichen Aufgabenerfüllung. Als Beispiele können Förderdarlehen (z. B. im Rahmen der Wirtschaftsförderung), Darlehen an örtliche Vereine, Arbeitgeberdarlehen sowie Beteiligungen an Genossenschaften aufgeführt werden.

Die Gemeinde bilanziert folgende Ausleihungen:

- Genossenschaftsanteil Volksbank Ermstal-Alb eG
- Trägerdarlehen Nebelhöhlenvereinigung (ab 2022: Eigenbetrieb Nebelhöhle)
- Trägerdarlehen Eigenbetrieb Wasserversorgung
- Trägerdarlehen Eigenbetrieb Fremdenverkehr
- Darlehen Trägerverein Zehntscheuer

Wertpapiere und sonstige Einlagen
Unter den Wertpapieren werden die sogenannten sonstigen Einlagen geführt. Diese umfassen Aktien, Anleihen, Fondsanteile und Zertifikate sowie Termingelder, Spareinlagen, Sparbücher, Bauspareinlagen und Kündigungsgelder.
Die Gemeinde bilanziert folgende Wertpapiere und sonstige Einlagen:

- Festgeldanlage Deutsche Bank (aufgelöst zum 31.12.2020)
- Sparbücher bei Kreissparkasse Reutlingen (Mietkautionen)

Forderungen
Die Bewertung der Forderungen richtet sich nach den allgemeinen Bewertungsgrundsätzen, nach denen Forderungen einzeln und wirklichkeitsgetreu zu bewerten sind. Die Forderungen gliedern sich in öffentlich-rechtliche Forderungen, Steuerforderungen, Forderungen aus Transferleistungen und privatrechtliche Forderungen. Zusätzlich sind negative Forderungen (z.B. Überzahlungen, Gutschriften) als kreditorische Debitoren von den Verbindlichkeiten umzugliedern. Das gleiche gilt analog für die Umgliederung debitorischer Kreditoren.

Öffentlich-rechtliche Forderungen, Forderungen aus Transferleistungen
Die öffentlich-rechtlichen Forderungen basieren auf gesetzlichen Vorschriften zwischen der Kommune und Dritten. Sie setzen sich im Wesentlichen aus Forderungen aus Dienstleistungen (Gebühren und Beiträgen) sowie aus Steuerforderungen, Forderungen aus Transferleistungen und übrigen öffentlich-rechtlichen Forderungen zusammen. Zusätzlich ist hierin die Umgliederung der Überzahlungen aus den einzelnen Forderungen enthalten. Nach den Bilanzierungsvorgaben sind die zum Jahresende bestehenden Überzahlungen auf die einzelnen Forderungsarten umzugliedern (Bruttodarstellung). Unmittelbar zum 01.01. des Folgejahres wird die Umgliederung sofort wieder rückgängig gemacht.

Position	Wert zum 31.12.19	Wert zum 31.12.20
Öffentl.-rechtliche Forderungen aus L + L	140.297,75 €	320.355,81 €
Steuerforderung	63.632,26 €	21.090,31 €
Forderungen aus Transferleistungen	282.720,00 €	550.854,42 €
übrige öffentliche Forderungen	9.638,55 €	25.428,16 €
Umgliederung kreditorische Debitoren	86.934,18 €	103.066,76 €
Passiver Rechnungsabgrenzungsposten	0,00	9.204,34 €
Summe	**583.222,74 €**	**1.029.999,80 €**

Privatrechtliche Forderungen
Eine privatrechtliche Forderung resultiert aus einem privatrechtlichen Schuldverhältnis, wie bspw. aus einem Vertrag oder durch die Erfüllung der Tatbestandsvoraussetzungen einer Gesetzesvorschrift. Insbesondere zu nennen sind Forderungen aus Lieferung und Leistungen (z.B. Mieten, privatrechtliche Benutzungsentgelte) und übrige privatrechtliche Forderungen (z.B. Pachten, Zinsen).

Position	Wert zum 31.12.19	Wert zum 31.12.20
Privat-rechtliche Forderungen aus L + L	418.539,58 €	374.085,53 €
übrige privat-rechtliche Forderung	0,00 €	22.621,62 €
Umgliederung kreditorischer Debitoren	0,00 €	363.852,58 € €
Umgliederung VST-Erstattung BLS	0,00€	161.403,43
Summe	**418.539,58 €**	**921.963,16 €**

Liquide Mittel
Die liquiden Mittel umfassen die Bankguthaben der Gemeinde sowie Handvorschüsse und Barmittelbestände zum Bilanzstichtag. Folgende Liquide Mittel werden ausgewiesen:

Position	Wert zum 31.12.19	Wert zum 31.12.20
Kreissparkasse Reutlingen	609.489,15 €	7.155.933,06 €
Volksbank Ermstal Alb eG	399.649,71 €	253.444,69 €
Landesbank Baden-Württemberg	7.957.056,10 €	4.999.856,40 €
Deutsche Bank	3.880.943,86 €	999.967,28
Handvorschüsse	470,00 €	520,00
Barmittelbestand	1.965,74 €	10.981,46 €
Summe Liquide Mittel:	**12.849.574,56 €**	**13.420.612,89 €**

7.3.4 Aktive Rechnungsabgrenzung

Als aktive Rechnungsabgrenzungsposten (ARAP) sind vor dem Abschlussstichtag geleistete Auszahlungen, soweit sie Aufwand für eine bestimmte Zeit nach diesem Tag darstellen, auszuweisen. Da Haushaltsjahr 2020 noch keine Abstimmung mit den bei der Gemeinde beschäftigten Beamten vorlag die Januarbezüge **nicht** bereits im Vormonat ausbezahlt werden, bestehen zum Bilanzstichtag aktive Rechnungsabgrenzungsposten. Ab dem Haushaltsjahr 2021 werden die Beamtenbezüge gemäß Vereinbarung erst im Januar des Folgejahres ausbezahlt.

Zudem werden unter dieser Position Sonderposten für geleistete Investitionszuschüsse ausgewiesen. Hierbei handelt es sich von der Gemeinde gewährte Zuweisungen und Zuschüsse für Investitionen Dritter und Sondervermögen sowie Investitionsumlagen an Zweckverbände. Es gilt

der Grundsatz, dass eine Investitionsförderungsmaßnahme immer dann vorliegt, wenn die Maßnahme auch bei Durchführung durch die Gemeinde eine Investition darstellen würde.

Die Gemeinde hat an folgende Zweckverbände Investitionsumlagen für gemeinsame Investitionen (Sonderposten für geleistete Investitionszuwendungen) im Haushaltsjahr 2020 erbracht:

RBW SOP für geleistete Inv.-zuwendungen zum 31.12.2019	**0,00 €**
zzgl. gel. Inv.zuw. für Flutlichanlage TSV Genkingen	9.992,45 €
zzgl. gel. Inv.zuw. für Pflasterumrand. n. Spielfeld TSV Genkingen	16.572,45 €
zzgl. gel. Inv.zuw. für Rasenmäher SSV Willmandingen	2.000,00 €
Abgang der planmäßigen Abschreibungen	-1.408,47 €
RBW Betriebsvorrichtungen zum 31.12.2020	**27.156,43 €**

Position	Wert zum 31.12.19	Wert zum 31.12.20
Aktive Rechnungsabgrenzungsposten	24.756,00 €	30.138,94 €
SOP für gel. Investitionszuwendungen	0,00 €	27.156,43 €
Summe Aktive Rechnungsabgrenzung:	**24.756,00 €**	**1.814.636,79 €**

7.4 Passiva

Die Passivseite der Bilanz gliedert sich in die Positionen Kapitalposition, Sonderposten, Rückstellungen, Verbindlichkeiten und Passive Rechnungsabgrenzungsposten. Die Passivseite der Bilanz stellt im Gegensatz zur Aktivseite die Mittelherkunft dar.

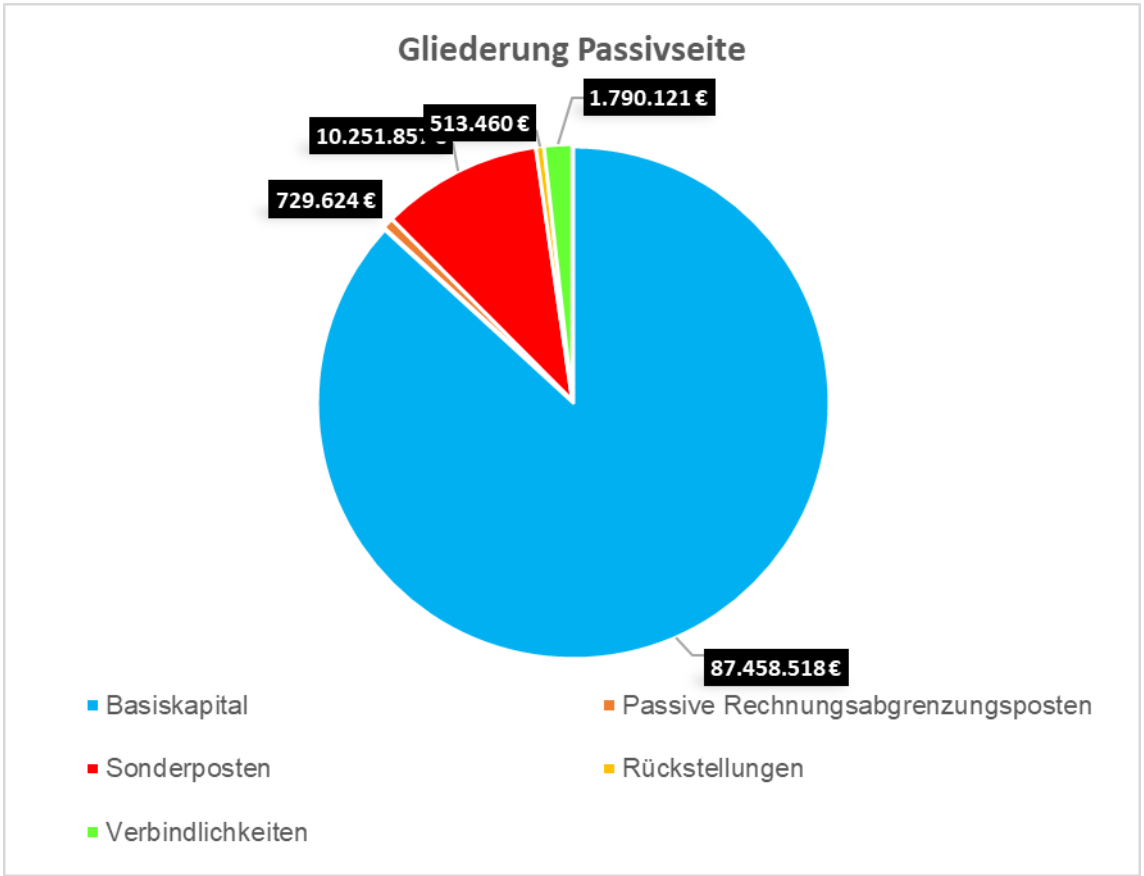

7.4.1 Kapitalposition / Basiskapital

Das Basiskapital stellt den Unterschiedsbetrag zwischen Vermögen und aktiven Abgrenzungsposten der Aktivseite abzüglich der Sonderposten, Rückstellungen, Verbindlichkeiten und passiven Rechnungsabgrenzungsposten der Passivseite der Bilanz dar. Beim Basiskapital handelt es sich lediglich um eine rechnerische Größe. Das Basiskapital der Gemeinde Sonnenbühl beträgt zum 31.12.2020 insgesamt 85.385.165,50 €. Durch die in Ziff. 7.2 des Vorberichts angeführten Bilanzkorrekturen verringert sich das rechnerische Basiskapital gegenüber der Eröffnungsbilanz um -13.928,65 €. Bezogen auf die Bilanzsumme von 100.743.580,75 € ergibt sich nach dem Basiskapital eine Eigenkapitalquote von 84,75 %. Werden dem Basiskapital noch die erhaltenen Sonderposten zugerechnet, erhält man die Eigenkapitalquote von 94,93 %.

7.4.2 Rücklagen / zweckgebundene Rücklagen

Nach dem neuen kommunalen Haushalts- und Rechnungswesen wird grundsätzlich zwischen Ergebnisrücklagen und Rücklagen für andere Zwecke (zweckgebundene Rücklagen) unterschieden. Rücklagen sind als Teil der Kapitalposition eigene Mittel der Gemeinde. Die Überschüsse des ordentlichen Ergebnisses sind im Jahresabschluss gemäß § 90 Abs. 1 GemO in die Rücklage aus Überschüssen des ordentlichen Ergebnisses nach 52 Abs. 4 Nr. 1.21 GemHVO einzustellen. Die Entnahme aus dieser Rücklage kann dann im Rahmen des Haushaltsausgleichs erfolgen.

Position	Wert zum 31.12.19	Wert zum 31.12.20
Rücklagen aus Überschüssen des ord. Ergebnisses	0,00 €	1.830.836,40 €
Rücklagen aus Überschüssen des Sonderergebnisses	0,00 €	242.516,23 €
Zweckgebundene Rücklagen	0,00 €	0,00,00 €
Summe Rücklagen:	**0,00 €**	**2.073.352,63 €**

Da erstmals zum Stichtag der Eröffnungsbilanz (01.01.2020) auf das neue kommunale Haushalts- und Rechnungswesen umgestellt wurde, konnte demzufolge zum Stichtag der Eröffnungsbilanz keine Ergebnisrücklage ausgewiesen werden. Aufgrund der besseren Entwicklung des Ergebnishaushalts konnte im Jahr 2020 eine Zuführung zur Ergebnisrücklage mit 2.073.352,63 € vorgenommen werden. Damit stehen diese Rücklagenmittel zum Ausgleich von Fehlbeträgen in den nächsten Jahren zur Verfügung. Nach den Planzahlen ist man von einem negativen ordentlichen Ergebnis min Höhe von -542.350 € bzw. von einem negativen Gesamtergebnis in Höhe von -644.350 € ausgegangen.

Gemäß § 23 Satz 2 GemHVO können Rücklagen für andere Zwecke (zweckgebundene Rücklagen) gebildet werden. Solche speziellen Rücklagen sind in der Vermögensrechnung unter der Position „zweckgebundene Rücklagen“ anzusetzen. Begrenzt wird dieses Wahlrecht durch die Pflicht, Überschüsse den Ergebnisrücklagen zuzuführen sowie dem allgemeinen Grundsatz der Gesamtdeckung. Daher sollten nur in Ausnahmefällen Sonderrücklagen ausgewiesen werden.

Wie aus der Jahresabschlussbilanz hervorgeht, hat die Gemeinde Sonnenbühl bisher keine Sonderrücklagen für spezielle Zwecke gebildet.

7.4.3 Sonderposten

Bei den erhaltenen Sonderposten handelt es sich um Deckungsmittel für Investitionen, welche die Gemeinde von Dritten ohne Rückzahlungsverpflichtung erhalten hat und nach der Bruttomethode auf der Passivseite der Bilanz ausgewiesen werden. Die Sonderposten sind analog der Nutzungsdauer des bezuschussten Vermögensgegenstandes ertragswirksam aufzulösen.

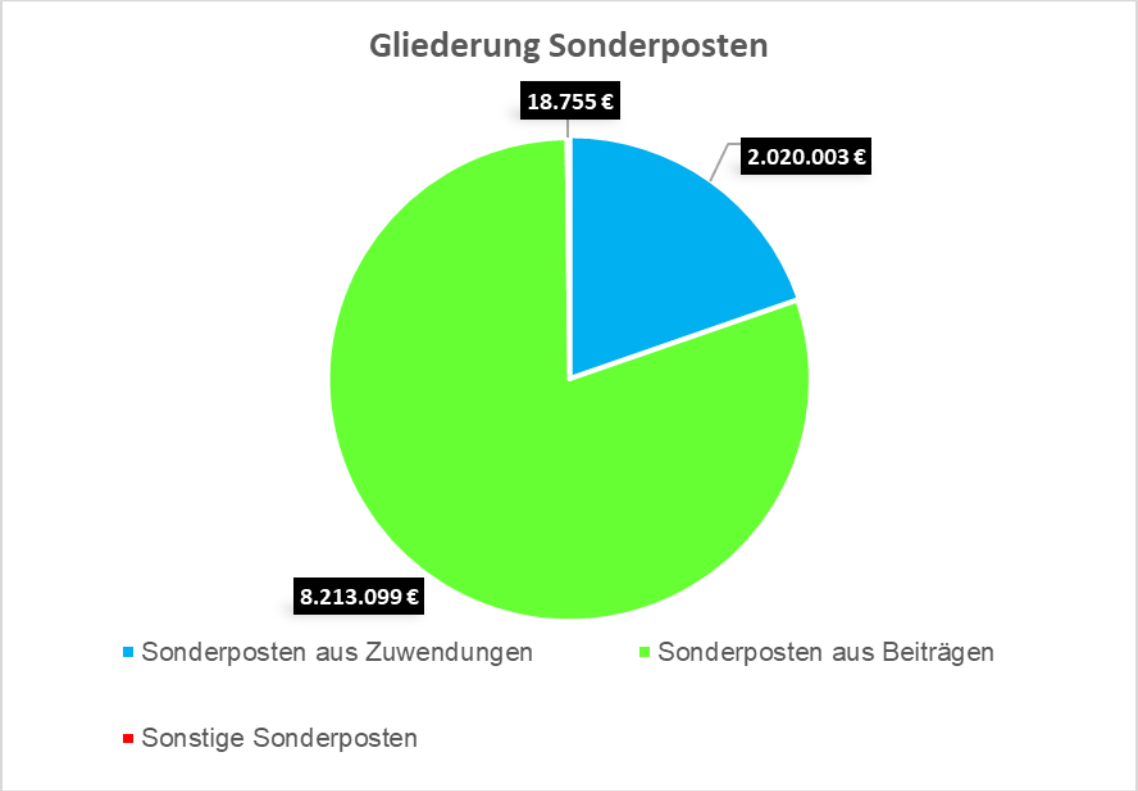

Position	Wert zum 31.12.19	Wert zum 31.12.20
Sonderposten aus Zuwendungen	1.786.844,37 €	2.020.002,56 €
Sonderposten aus Beiträgen	8.577.615,07 €	8.213.098,89 €
Sonstige Sonderposten	3.405.55 €	18.755,40 €
Summe Sonderposten:	**10.367.864,99 €**	**10.251.856,85 €**

Sonderposten aus Zuwendungen

Bei den Sonderposten aus Zuwendungen handelt es sich insbesondere um erhaltene Zuweisungen vom Bund, Land, Kreis oder anderen öffentlichen Stellen, welche die Gemeinde für Investitionsmaßnahmen erhalten hat.

Restbuchwert zum 31.12.2019	**1.786.844,37 €**
zzgl. Zuschuss Bolbergstraße Aufbau 2. BA	191.285,73 €
zzgl. Zuschuss Straßenbeleuchtung Bolbergstraße Aufbau 2. BA	11.952,05 €
zzgl. Zuschuss LF 10 – Feuerwehr Abt. Undingen	92.000,00 €
zzgl. Zuschuss PV-Anlage Kiga Steinbühl	4.961,95 €
zzgl. Zuschuss Flst. 1912 Heusteige / Verlegung Feldweg	851,16 €
zzgl. Zuschuss Flst. 1912 Kirchweihe / Verlegung Feldweg	1.042,84 €
zzgl. Zuschuss Kletterwand Kinderhaus Am Steinbühl	3.405,55 €
Abgang der planmäßigen Auflösungen	-72.341,09 €
Restbuchwert zum 31.12.2020	**2.020.002,56 €**

Sonderposten aus Beiträgen
Zu den Sonderposten aus Beiträgen zählen die erhobenen Anschluss- und Erschließungsbeiträge nach §§ 20 ff. KAG. Die früheren Anschlussbeiträge vor dem Jahr 2020 wurden aus den kameralen Anlagenachweisen übernommen.

Restbuchwert zum 31.12.2019	**8.577.615,07 €**
zzgl. Entwässerungsbeiträge	0,00 €
zzgl. Erschließungsbeiträge insgesamt	131.586,46 €
zzgl. Kanalbeiträge	21.585,60 €
zzgl. Klärbeiträge	13.288,63 €
Abgang der planmäßigen Auflösungen	-530.976,87 €
Restbuchwert zum 31.12.2020	**8.213.098,89 €**

Wie die Herstellungskosten werden auch die bisher erhaltenen Beiträge zum Zeitpunkt der Inbetriebnahme der Erschließungsanlagen aktiviert.

Sonstige Sonderposten
Als Sonstige Sonderposten werden sämtliche Sonderposten in Zusammenhang mit unentgeltlichem Erwerb, Geldspenden mit investivem Verwendungszweck sowie erhaltene Zuwendungen und Beiträge zu noch im Bau befindlichen Maßnahmen bilanziert.

Restbuchwert zum 31.12.2019	**3.405,55 €**
zzgl. Zuschuss Straßenbau Rathausstraße 3. BA TW“ (i. Bau)	15.505,40 €
zzgl. Zuschuss für Anhänger Feuerwehr Abt. Undingen (pU)	3.250,00 €
Umbuchung bzw. Aktivierung Zuschuss Kletterwand Kiga Steinbühl	-3.405,55
Restbuchwert zum 31.12.2020	**18.755,40 €**

7.4.4 Rückstellungen

Für ungewisse Verbindlichkeiten und für hinsichtlich ihrer Höhe oder des Zeitpunkts ihres Eintritts unbestimmte Aufwendungen sind Rückstellungen zu bilden. Dabei muss mit einer Inanspruchnahme ernsthaft zu rechnen sein. Aus Gründen der Periodengerechtigkeit erfolgt eine Zuordnung zu dem Haushaltsjahr, dem die zugrundeliegenden Aufwendungen wirtschaftlich zuzuordnen sind. Die in der Eröffnungsbilanz gebildeten Rückstellungen setzen sich wie folgt zusammen:

Position	Wert zum 31.12.19	Wert zum 31.12.20
Rückstellungen für Altersteilzeit und ähnl. Maßnahmen	37.186,24 €	16.825,00 €
Gebührenausgleichsrückstellung	387.400,52 €	496.635,52 €
Altlastensanierungsrückstellung	0,00 €	0,00 €
Rückstellung für drohende Verpflichtungen aus Bürgschaften und Gewährleistungen	0,00 €	0,00 €
Sonstige Rückstellungen	0,00 €	1.000,00 €
Summe Rückstellungen:	**424.586,76 €**	**514.462,52 €**

Bei den aufgeführten Rückstellungen handelt es sich um Pflichtrückstellungen nach § 41 Abs. 1 GemHVO, die bei Vorliegen eines Sachverhaltes zu bilden sind. Die Gemeinde Sonnenbühl musste keine Rückstellungen hinsichtlich der Freistellungsphase für Altersteilzeitfälle zum Stichtag der Jahresabschlussbilanz ausweisen. Ebenso bestehen keine Bürgschaften wie bspw. aus der Übernahme einer Ausfallbürgschaft für örtliche Vereine und dgl. Die angeführten Rückstellungen betreffen daher ausschließlich die Gebührenüberschüsse aus dem Bereich Abwasser sowie mit 1.000 € sonstige Rückstellungen für Abschlusskosten der Wasserversorgung.

Darüber hinaus dürfen Wahlrückstellungen nach § 41 Abs. 1 GemHVO gebildet werden. Hierzu gehören unter anderem Finanzausgleichsrückstellungen, Steuerrückstellungen oder Instandhaltungsrückstellungen. Von einer Aufnahme solcher Rückstellungen wurde abgesehen.

7.4.5 Verbindlichkeiten

Verbindlichkeiten sind die am Abschlussstichtag der Höhe und der Fälligkeit nach feststehenden Verpflichtungen. Grundsätzlich sind sämtliche Verbindlichkeiten zu passivieren, um dem Grundsatz der Vollständigkeit gerecht zu werden. Diese sind zum Abschlussstichtag einzeln zu bewerten.

Position	Wert zum 31.12.19	Wert zum 31.12.20
Anleihen	0,00 €	0,00 €
Verbindlichkeiten aus Kreditaufnahmen	0,00 €	0,00 €
Verbindlichkeiten aus kreditähnl. Rechtsgeschäften	0,00 €	0,00 €
Verbindlichkeiten aus Lieferungen und Leistungen	723.818,18 €	1.650.618,07 €
Verbindlichkeiten aus Transferleistungen	2.685,78 €	8.641,12 €
Sonstige Verbindlichkeiten	84.821,59 €	130.862,12 €
Summe Verbindlichkeiten:	**811.325,55 €**	**1.790.121,31 €**

Anleihen (Kommunalschuldverschreibungen)
Bei Anleihen beschafft sich die Gemeinde auf dem Kapitalmarkt unmittelbar Geld durch die Ausgabe von Wertpapieren (Kommunalschuldverschreibungen).

Die Gemeinde Sonnenbühl hat keine Kommunalschuldverschreibungen (Anleihen).

Verbindlichkeiten aus Kreditaufnahmen
Verbindlichkeiten aus Kreditaufnahmen sind in Höhe des Rückzahlungsbetrages zu passivieren. In der Jahresabschlussbilanz sind die Restschuldbeträge zum Bilanzstichtag der aufgenommenen Investitionskredite zu bilanzieren. Die Gemeinde Sonnenbühl hat zum Bilanzstichtag 31.12.2020 keine Verbindlichkeiten gegenüber Kreditinstituten aus Kreditaufnahmen. Ursprünglich war angedacht die Beteiligung an der Netze BW über Kredit zu finanzieren. Damit sollte die äußerst günstige Zinsentwicklung am Kreditmarkt ausgeschöpft werden. Jedoch galt es durch den hohen Liquiditätsbestand bei der Gemeinde die damit verbundenen Verwahrentgelte zu minimieren. Daher wurde auf die Darlehensaufnahme zur Finanzierung der Beteiligung an der Netze BW letztendlich verzichtet.

Verbindlichkeiten aus kreditähnlichen Rechtsgeschäften
Neben den Krediten gibt es Rechtsgeschäfte, die in ihrer wirtschaftlichen Auswirkung dem Kredit gleichkommen, aber rechtlich nicht die Begriffsmerkmale des Kredits erfüllen. Wesensmerkmal des Kredits ist, dass von einem Dritten Geldkapital aufgenommen und eine Verpflichtung zur Rückzahlung eingegangen wurde. Die Abgrenzung zum kreditähnlichen Rechtsgeschäft ist rein rechtlicher Natur und ist vor allem dadurch begründet, dass der Gemeinde etwas anderes als Geldkapital zur Verfügung gestellt wurde, z.B. Sachkapital in der Form eines Grundstücks, für das der Kaufpreis gestundet wurde. Das zentrale Merkmal des kreditähnlichen Rechtsgeschäfts besteht insoweit darin, dass die Gemeinde im laufenden Haushaltsjahr eine volle Leistung erhält, für die jedoch die zu erbringende Gegenleistung ganz oder teilweise erst zu einem späteren Zeitpunkt zu erbringen ist.

Wie aus der Jahresabschlussbilanz hervorgeht ist die Gemeinde Sonnenbühl keine kreditähnlichen Rechtsgeschäfte zum Erhalt einer Sachleistung eingegangen.

Verbindlichkeiten aus Lieferungen und Leistungen
Unter den Verbindlichkeiten aus Lieferungen und Leistungen werden offene Rechnungen zum 31.12.2020 ausgewiesen. Die Verbindlichkeiten aus Lieferungen und Leistungen betrugen insgesamt 1.650.618,07 €. Die zum Jahresende bestehenden Überzahlungen aus der Abrechnung der Abwassergebühren für das Jahr 2020 (Negative Verbindlichkeiten) sowie Überzahlungen aus sonstigen und privat-rechtlichen Lieferungen wurden durch Umgliederung als debitorische Kreditoren auf der Aktivseite als Forderung ausgewiesen. Unmittelbar zum 01.01. des Folgejahres wird die Umgliederung sofort wieder rückgängig gemacht.

Verbindlichkeiten aus Transferleistungen
Verbindlichkeiten aus Transferleistungen liegen insbesondere dann vor, wenn eine konkrete Zahlungsverpflichtung der Kommune aus Transferaufwendungen entsteht. Transferaufwendungen sind Aufwendungen ohne unmittelbar damit zusammenhängende Gegenleistung, z.B. zu leistende Umlagen an übergeordnete Stellen (Bund, Land u.dgl.). Die zum Jahresende 2020 bestehende Überzahlungen wurden durch Umgliederung als debitorische Kreditoren auf der Aktivseite als Forderung ausgewiesen. Unmittelbar zum 01.01. des Folgejahres wird die Umgliederung sofort wieder rückgängig gemacht.

Sonstige Verbindlichkeiten
Unter die Sonstige Verbindlichkeiten fallen alle weiteren Verbindlichkeiten, die nicht unter den bereits vorher genannten Positionen ausgewiesen werden. Hierzu gehören ungeklärte Zahlungseingänge, Zahllast aus der Umsatzsteuer, durchlaufende Gelder oder Lohnsteuerverbindlichkeiten aus der Gehaltsabrechnung des Monats Dezember.

7.4.6 Passive Rechnungsabgrenzungsposten

Position	Wert zum 31.12.19	Wert zum 31.12.20
Grabnutzungsgebühren	624.463,97 €	729.623,94 €
Sonstige passive Rechnungsabgrenzungsposten	0,00 €	0,00 €
Summe Passive Rechnungsabgrenzungsposten:	**624.463,97 €**	**729.623,94 €**

Hierunter fallen Einnahmen, die bereits im abzuschließenden Haushaltsjahr zugeflossen sind, aber zum Teil oder ganz künftigen Haushaltsjahren wirtschaftlich zuzurechnen sind. Hierzu zählen die Grabnutzungsgebühren, die in voller Höhe bei der Bestattung für die Folgejahre entrichtet werden. Durch die Abbildung als passiver Rechnungsabgrenzungsposten erfolgt eine periodengerechte Auflösung der Erträge in den betreffenden Folgejahren.

8. Pflichtangaben zum Anhang

Nachfolgend werden die Pflichtangaben gemäß § 53 Abs.2 GemHVO dargestellt-

8.1. Bilanzierungs- und Bewertungsgrundsätze

Die Eröffnungsbilanz zum 01.01. 2020 wurde gemäß § 62 Abs. 1 der Gemeindehaushaltsverordnung (GemHVO) aufgestellt und in der Sitzung vom 23. Januar 2023 vom Gemeinderat festgestellt. Ihre Gliederung erfolgte gemäß § 52 GemHVO, zusätzlich wurde ein Anhang gemäß § 53 GemHVO beigefügt.

Nach § 44 Abs. 1 und 2 GemHVO wurden die zum Stichtag 01.01.2020 vorhandenen Vermögensgegenstände mit den Anschaffungs- und Herstellungskosten (Ako/Hko), vermindert um Abschreibungen angesetzt, die gemäß § 46 Abs. 1 GemHVO in gleichen Jahresraten über die betriebsgewöhnliche Nutzungsdauer erfolgen (lineare Abschreibung). Die Wertansätze der Passiva erfolgten entsprechend § 44 Abs. 4 GemHVO. Um die erstmalige Bewertung für die Kommunen effizient zu gestalten, hat der Gesetzgeber verschiedene Vereinfachungsregelungen ermöglicht (§§ 37, 38 und 62 GemHVO).

Folgende **Vereinfachungsregelungen** wurden teilweise angewandt:

- Für Vermögensgegenstände, die mehr als sechs Jahre vor dem Stichtag der Eröffnungsbilanz angeschafft oder hergestellt wurden, erfolgte die Bewertung ebenso nach den tatsächlichen Anschaffungs- und Herstellungskosten entsprechend der ab 1975 vorliegenden Datenbank. Ansonsten sind den Preisverhältnissen zum Anschaffungs- oder Herstellungszeitpunkt entsprechende **Erfahrungswerte** angesetzt worden, vermindert um Abschreibungen nach § 46 GemHVO.

- Für Vermögensgegenstände, die vor dem 31. Dezember 1974 angeschafft oder hergestellt worden sind, wurden **den Preisverhältnissen zum 1. Januar 1974** entsprechende Erfahrungswerte angesetzt, vermindert um Abschreibungen nach § 46 GemHVO.

- Bei landwirtschaftlich genutzten Grundstücken, Grünflächen, Straßengrundstücken und ähnlichen **Grundstücksarten mit geringen Werten** (z.B. Ödland, Sport– und Spielflächen) ist ein Ansatz von örtlichen Durchschnittswerten zugrunde gelegt worden (Werte zum Bewertungszeitpunkt ohne Rückindizierung). Ergänzend hierzu wurden bei den landwirtschaftlichen Grundstücken entsprechend der Nutzungsart prozentuale Abschläge vom Durchschnittswert entsprechend den bestehenden Verpachtungsgrundsätzen vorgenommen.

- Wurden Vereinfachungsregelungen für Vermögensgegenstände angewandt, galten diese sinngemäß auch für die diesen **zuzuordnenden Sonderposten**.

- Für **bewegliche Vermögensgegenstände des Sachvermögens** bis zu einem Wert von **1.000 € ohne Umsatzsteuer wurden** Befreiungen von § 37 Abs.1 Sätze 1 und 3 GemHVO vorgesehen (Verzicht auf eine Erfassung).

- Bei **beweglichen und immateriellen Vermögensgegenständen,** deren Anschaffung oder Herstellung länger als sechs Jahre vor dem Stichtag für die Eröffnungsbilanz zurückliegt, wurde nicht die Vereinfachungsregel des § 62 GemHVO angewandt, sondern auf Grundlage der bereits vorliegenden Anlagennachweise alle Anschaffungen bis zum 01.01. 2020 bilanziert.

- Verzicht auf den Ansatz von geleisteten Investitionszuschüssen gem. § 62 Abs. 6 S. 2 GemHVO.

8.2. Übersicht über die angewandten Bilanzierungswahlrechte

1. Umfang der Herstellungskosten (§ 44 Abs.2 und 3 GemHVO)

   Bei der Berechnung der Herstellungskosten wurde auf den Ansatz von Verwaltungs-, Material- und Fertigungsgemeinkosten verzichtet.

2. Ausnahmen vom Grundsatz der Einzelerfassung (§ 43 Abs. 1 Nr. 2 i.V. mit § 37 Abs. 2-3 GemHVO

   Für Aufwuchs wurde ein Festwert verwendet.

3. Bilanzierung von erhaltenen Investitionszuweisungen und Investitionsbeiträgen nach der Brutto- oder der Nettomethode (§ 40 Abs.4 S.2 GemHVO)

   Empfangene Investitionszuweisungen und –beiträge werden als Sonderposten in der Bilanz ausgewiesen und entsprechend der betriebsgewöhnlichen Nutzungdauer des korrespondierenden Vermögensgegenstandes aufgelöst (Bruttomethode).

4. Ansatz von Rückstellungen (§ 41 Abs. 1 und 2 GemHVO)

   Neben dem Ansatz von Pflichtrückstellungen (Gebührenüberschüsse) wurde von dem Wahlrecht darüber hinaus kein Gebrauch gemacht.

8.3. Anteil beim KVBW auf gebildete Pensionsrückstellungen

Gemäß § 53 Abs. 2 Nr. 4 GemHVO muss die Gemeinde den auf sie entfallenden Anteil an den beim Kommunalen Versorgungsverband Baden-Württemberg (KVBW) aufgrund von § 27 Abs. 5 GKV gebildeten Pensionsrückstellungen sowie die unter Berücksichtigung des bereits angesammelten Vermögens für die Pensionsrückstellungen ausweisen. Nach Mitteilung des KVBW beträgt der Anteil an den Rückstellungen für die Gemeinde Sonnenbühl 1.639.324 € zum 31.12.2020.

8.4. Entwicklung der Liquidität zum Jahresabschluss 2020

Anlage 22 zu § 53 Abs. 2 Nr. 5 GemHVO

Nr.		Einzahlungs- und Auszahlungsarten	Finanzrechnung Vorjahr 2019	Finanzrechnung Rechnungsjahr 2020
1		Zahlungsmittelbestand zum Jahresbeginn 01.01. (Liquide Mittel)	0,00 €	12.849.104,56 €
2	+/-	Zahlungsmittelüberschuss/-bedarf der Ergebnisrechnung	1.115,70 €	2.980.008,05 €
3	+/-	Finanzierungsmittelüberschuss-/bedarf aus Investitionstätigkeit	0,00 €	-4.660.163,78 €
4	+/-	Finanzierungsmittelüberschuss-/bedarf aus Finanzierungstätigkeit	0,00 €	0,00 €
5	+/-	Überschuss oder Bedarf aus haushaltsunwirksamen Ein- und Auszahlungen	12.847.988,86 €	2.251.664,06 €
6	=	Endbestand an Zahlungsmitteln am Jahresende	12.849.104,56 €	13.420.612,89 €
7A	+	Sonstige Einlagen aus Kassenmitteln zum Jahresende	2.005.177,54 €	5.177,54 €
7B	+	Investmentzertifikate, Kapitalmarktpapiere, Geldmarktpapiere u. sonst. Wertpapiere	0,00 €	0,00 €
7C	+	Forderungen aus Liquiditätsbeziehungen zu verbundenen Unternehmen, Beteiligungen und Sondervermögen	11.922,54 €	0,00 €
8A	+	Bestand an Kassenkrediten zum Jahresende	0,00 €	0,00 €
8B	+	Verbindlichkeiten aus Liquiditätsbeziehungen zu verbundenen Unternehmen, Beteiligungen und Sondervermögen	-24.496,31 €	-207.072,12 €
9	=	liquide Eigenmittel zum Jahresende	14.841.708,33 €	13.218.718,31 €
10	-	übertragene Ermächtigungen für Auszahlungen	0,00 €	0,00 €
11	+	nicht in Anspruch genommene Kreditermächtigungen (auch aus Vorjahren) für Investitionen und Investitionsfördermaßnahmen	0,00 €	0,00 €
12	+	übertragene Ermächtigungen für Investitionszuwendungen, Investitionsbeiträge und ähnliche Entgelte für Investitionstätigkeit	0,00 €	0,00 €
13	=	bereinigte liquide Eigenmittel zum Jahresende	14.841.708,33 €€	13.218.718,31 €
14	-	davon: für zweckgebundene Rücklagen gebunden	0,00 €	0,00 €
15	-	für sonstige bestimmte Zwecke gebunden	0,00 €	0,00 €
16	=	bereinigte liquide Eigenmittel zum Jahresende ohne gebundene Mittel	14.841.708,33 €€	13.218.718,31 €
17		nachrichtlich: Mindestliquidität (§ 22 Abs. 2 GemHVO)	0,00 €	401.166,47 €

Berechnung der Mindestliquidität: Auszahlungen aus lfd. Verw.tätigkeit

2017	20.541.608,65 €
2018	18.899.460,32 €
2019	20.733.901,42 €
	31.472.550,38 €
Ø letzten 3 Jahre	20.058.323,46 €
davon 2 %	401.166,47 €

8.5. Haushaltsübertragungen und Kreditermächtigungen

Es wurden keine Ermächtigungsüberträge aus dem Jahr 2020 nach 2021 gemäß § 53 Abs. 2 Nr. 6 1. Halbsatz GemHVO gebildet.

Die Gemeinde Sonnenbühl hatte nach dem Haushaltsplan 2020 gemäß § 53 Abs. 2 Nr. 6, 2. Halbsatz GemHVO Kreditermächtigungen in Höhe von 1.000.000 € zur Finanzierung des umfangreichen Investitionshaushalts ausgewiesen. Diese sind nicht in Anspruch genommen worden.

8.6. Finanzierung der Investitionen

Die Finanzierung erfolgte über Einnahmen aus Zuweisungen, Beiträgen und durch eine Entnahme aus den liquiden Mitteln. Eine Darlehensaufnahme für die Vermögensfinanzierung war nicht erforderlich.

8.7. Vorbelastung künftiger Haushaltsjahre

Vorbelastungen künftiger Haushaltsjahre gemäß § 53 Abs. 2 Nr. 7 GemHVO liegen zum Zeitpunkt 31.12.2020 keine vor.

Es besteht jedoch lediglich die gesetzliche Ausfallhaftung für Bürgschaften von 33 privaten Wohnungsbaudarlehen bei der L-Bank mit einem Restbuchwert zum 31.12.2020 von 313.228,96 €. Hieraus beträgt die gesetzliche Ausfallhaftung der Gemeinde Sonnenbühl nach § 88 Abs. 5 GemO 55.547,02 EUR zum 31.12.2020.

8.8. Einbeziehung von Zinsen für Fremdkapital

Zinsen für Fremdkapital nach § 53 Abs. 2 Nr. 3 GemHVO sind bei den Herstellungskosten nicht angesetzt.

9. Anlagen

9.1. Vermögensübersicht zum 31.12.2020

Anlage 26
(zu § 55 Abs. 1 GemHVO)

Vermögen	Stand zum 01.01. des Haushalts-jahres[1]	Vermögensveränderungen im Haushaltsjahr					Stand zum 31.12. des Haushalts-jahres (Sp. 2 bis 7)
		Vermögens-zugänge	Vermögens-abgänge[2]	Umbu-chungen	Zuschrei-bungen	Abschrei-bungen[3]	
	EUR						
1	2	3	4	5[4]	6	7	8
1. Immaterielle Vermögensgegenstände	9.525,35	0,00	0,00	0,00	0,00	-6.390,77	3.134,58
2. Sachvermögen (ohne Vorräte)	76.834.558,77	3.104.866,99	0,00	0,00	0,00	-1.605.031,82	77.782.037,04
2.1. Unbebaute Grundstücke und grundstückgleiche Rechte	36.337.649,31	143.185,38	-539.621,05	0,00	0,00	-550,68	35.940.662,96
2.2. Bebaute Grundstücek und grundstückgleiche Rechte	15.246.914,97	133.157,71	0,00	3.046.470,68	0,00	-506.098,14	17.920.445,22
2.3. Infrastrukturvermögen	21.306.759,79	352.973,68	-6.238,02	1.594.321,75	0,00	-920.822,71	22.299.994,04
2.4. Bauten auf fremden Grundstücke	0,00	0,00	0,00	0,00	0,00	0,00	0,00
2.5. Kunstgegenstände, Kulturdenkmäler	0,00	0,00	0,00	0,00	0,00	0,00	0,00
2.6. Maschinen und techn. Anlagen, Fahrzeuge	758.000,29	127.381,83	0,00	329.351,70	0,00	-115.986,30	1.098.747,52
2.7. Betriebs- und Geschäftsausstattung	278.701,24	18.488,54	0,00	68.503,13	0,00	-61.573,99	304.118,92
2.8. Geleistete Anzahlungen, Anlagen im Bau	2.906.533,17	2.356.679.85	-6.497,83	-5.038.647,26	0,00	0,00	218.067,93
3. Finanzvermögen (ohne Forderungen und liquide Mittel)	6.908.098,42	2.890.004,49	-2.017.800,00	-251.825,00	0,00	0,00	7.528.557,91
3.1. Anteile an verbundenen Unternehmen	0,00	0,00	0,00	0,00	0,00	0,00	0,00
3.2. Sonst. Beteilig. u. Kapitaleinlagen in Zweckverbänden oder anderen kommunalen Zusammenschlüssen	2.219.917,55	2.890.004,49	0,00	-251.825,00	0,00	0,00	4.858.097,04
3.3. Sondervermögen	2.311.113,33	0,00	0,00	0,00	0,00	0,00	2.311.133,33
3.4. Ausleihungen	371.950,00	0,00	-17.800,00	0,00	0,00	0,00	354.150,00
3.5. Wertpapiere	2.005.117,54	0,00	-2.000.000,00	0,00	0,00	0,00	5.177,54
INSGESAMT	83.752.242,54	5.994.871,48	-2.570.156,90	-251.825,00	0,00	-1.611.422,59	85.313.709,53

[1] Entspricht Stand zum 31.12. des Vorjahres

[2] Beinhaltet die Abhänge von Restbuchwerten aufgrund von Veräußerungen, Schenkungen, Umstufungen/Umwidmungen von Straßen, Sacheinlagen in Beteiligungen usw.

[3] Einschl. außerordentliche Abschreibungen

[4] In dieser Spalte werden Umgliederungen bereits vorhandener Vermögensgegenstände auf andere Positionen der Übersicht abgebildet (z.B. von Nr. 2.8 nach Fertigstellung nach Nr. 2.3)

9.2. Schuldenübersicht

Anlage 28

(zu § 55 Abs. 2 u. § 61 Nr. 38 GemHVO)

Art der Schulden	am 01.01. des Haushaltsjahres[1]	zum 31.12. des Haushaltsjahres	davon Tilgungszahlungen mit einem Zahlungsziel bis zu 1	über 1 bis mehr als 5 Jahr[2]	5 Jahre[3] Jahre[4]	Mehr (+) Weniger (-)[5]
	EUR					
1	2	3	4	5	6	7
1.1. Anleihen						
1.2. Verbindlichkeiten aus Krediten für Investitionen						
1.2.1 Bund						
1.2.2 Land						
1.2.3 Gemeinden und Gemeindeverbände						
1.2.4 Zweckverbände und dergleichen						
1.2.5 Kreditinstitute						
1.2.6 sonstige Bereiche [6]						
1.3. Kassenkredite						
1.4. Verbindlichkeiten aus kreditähnlichen Rechtsgeschäften						
1. Gesamtschulden Kernhaushalt	0,00	0,00			0,00	

nachrichtlich:
Schulden der Sondervermögen mit Sonderrechnung (Angaben jeweils für einzelne Sondervermögen) [7]

2.1. Anleihen						
2.2. Verbindlichkeiten aus Krediten f. Investitionen						
2.3. Kassenkredite						
2.4. Verbindlichkeiten aus kreditähnlichen Rechtsgeschäften						
2. Gesamtschulden des Sondervermögens mit Sonderrechnung						

Gesamtschulden von Kernhaushalt und Sondervermögen mit Sonderrechnung [7] [8]

3.1. Anleihen						
3.2. Verbindlichkeiten aus Krediten für Investitionen						
3.3. Kassenkredite						
3.4. Verbindlichkeiten aus kreditähnlichen Rechtsgeschäften						
Zwischensumme 3.1. + 3.2. + 3.3. + 3.4.						
abzüglich Schulden zwischen Kernhaushalt und Sondervermögen mit Sonderrechnung						
3. Konsolidierte Gesamtschulden						

[1] Entspricht Stand zum 31.12. des Vorjahres
[2] Tilgungsraten im 1. Folgejahr
[3] Tilgungsraten im 2. bis 5. Folgejahr
[4] Tilgungsraten ab dem 6. Folgejahr
[5] Spalte 3 minus Spalte 2
[6] Entspricht den Bereichen "Gesetzliche Sozialversicherung", "Verbundene Unternehmen, Beteiligungen und Sondervermögen", "Sonstige öffentliche Sonderrechnungen", "Sonstiger inländischer Bereich" und "Sonstiger ausländischer Bereich" nach der Bereichsabgrenzung B.
[7] Einschl. Sonderrechnungen nach § 59 GemHVO
[8] nicht verbindlich für Gemeinden, die für das Jahr einen Gesamtabschluss aufstellen
Anmerkung: Die Übersicht kann durch Einbezug weiterer Verbindlichkeiten ausgebaut werden.

9.3. Haushaltsermächtigungen

Unter einer Ermächtigungsübertragung versteht man die zeitliche Übertragung von nicht in Anspruch genommenen Haushaltsmitteln in das folgende Haushaltsjahr.

Diese wurden in der Kameralistik als Haushaltsreste eingesetzt. Mit der Umstellung auf die Doppik hat sich die Finanzverwaltung der Gemeinde Sonnenbühl gegen die Nutzung der Ermächtigungsübertragungen entschieden. Das heißt, dass die Investitionen und die Zuweisungen in jedem Jahr neu im Haushalt veranschlagt werden.

9.4. Stand der Rücklagen

Anlage 27 der VwV

Art	Stand zum 01.01. des Haushaltsjahres	Stand zum 31.12. des Haushaltsjahres
1. Ergebnisrücklagen	0,00 €	2.073.352,63 €
1.1 Rücklagen aus Überschüssen des ordentlichen Ergebnisses	0,00 €	1.830.836,40 €
1.2 Rücklagen aus Überschüssen des Sonderergebnisses	0,00 €	242.516,23 €
2. Zweckgebundene Rücklagen	0,00 €	0,00 €
Rücklagen gesamt	**0,00 €**	**2.073.352,63 €**

Jahresabschluss
NKHR 2020

der Gemeinde Sonnenbühl

Gesamtergebnisrechnung mit Planvergleich

Gemeinde Sonnenbühl

Nr.	Beschreibung	Ergebnis 2019	Fortgeschr. Ansatz 2020	Ergebnis 2020	Vergleich Ergebnis/Ansatz (Sp.3 - 2)	Ergänz. Festlegungen im HH-Vollzug	Ermächtig.-übertragung aus 2019	verfügbare Mittel abzgl. Ergebnis	Ermächtig.-übertragung nach 2021
		EUR							
		1	2	3	4	5	6	7	8
1	Steuern und ähnliche Abgaben	82.347,05	9.167.500	9.771.294,60	603.794,60	0,00	0	-603.794,60	0
3011000	Grundsteuer A	111,88	26.000	25.667,96	-332,04	0,00	0	332,04	0
3012000	Grundsteuer B	3.963,63	617.000	630.468,35	13.468,35	0,00	0	-13.468,35	0
3013000	Gewerbesteuer	77.740,00	3.000.000	2.922.153,18	-77.846,82	0,00	0	77.846,82	0
3021000	Gemeindeanteil an der Einkommensteuer	0,00	4.680.000	4.331.391,00	-348.609,00	0,00	0	348.609,00	0
3022000	Gemeindeanteil an der Umsatzsteuer	0,00	340.500	416.441,93	75.941,93	0,00	0	-75.941,93	0
3031000	Vergnügungssteuer	373,04	89.000	69.676,61	-19.323,39	0,00	0	19.323,39	0
3032000	Hundesteuer	158,50	43.000	44.744,50	1.744,50	0,00	0	-1.744,50	0
3041900	Kurtaxe	0,00	0	36,47	36,47	0,00	0	-36,47	0
3049000	Sonstige steuerähnliche Erträge	0,00	22.000	39.046,50	17.046,50	0,00	0	-17.046,50	0
3051000	Leistungen nach dem Familienleistungsausgleich	0,00	350.000	309.598,00	-40.402,00	0,00	0	40.402,00	0
3053000	Gewerbesteuer-Kompensationszahlung	0,00	0	982.070,10	982.070,10	0,00	0	-982.070,10	0
2	Zuweisungen und Zuwendungen, Umlagen	0,00	3.824.300	4.127.204,32	302.904,32	0,00	0	-302.904,32	0
3	Aufgelöste Investitionszuwendungen und -beiträge	49.704,19	587.350	603.317,96	15.967,96	0,00	0	-15.967,96	0
4	Sonstige Transfererträge	0,00	0	0,00	0,00	0,00	0	0,00	0
5	Entgelte für öffentl. Leistungen oder Einrichtungen	68.975,23	1.454.450	1.354.531,28	-99.918,72	0,00	0	99.918,72	0
6	Sonstige privatrechtliche Leistungsentgelte	380.631,75	1.273.800	1.342.402,64	68.602,64	0,00	0	-68.602,64	0
7	Kostenerstattungen und Kostenumlagen	19.872,28	232.750	388.241,32	155.491,32	0,00	0	-155.491,32	0
8	Zinsen und ähnliche Erträge	0,00	11.600	11.882,48	282,48	0,00	0	-282,48	0
9	Aktivierte Eigenleistungen und Bestandveränderungen	0,00	0	260,00	260,00	0,00	0	-260,00	0
10	Sonstige ordentliche Erträge	5.648,12	200.000	218.881,13	18.881,13	0,00	0	-18.881,13	0
11	**Ordentliche Erträge (Summe aus Nummern 1 bis 10)**	**607.178,62**	**16.751.750**	**17.818.015,73**	**1.066.265,73**	**0,00**	**0**	**-1.066.265,73**	**0**
12	Personalaufwendungen	0,00	-5.203.900	-5.162.099,99	41.800,01	0,00	0	-41.800,01	0
13	Versorgungsaufwendungen	0,00	-34.900	0,00	34.900,00	0,00	0	-34.900,00	0
14	Aufwendungen für Sach- und Dienstleistungen	-229.150,61	-3.309.600	-2.488.427,23	821.172,77	0,00	0	-821.172,77	0
15	Abschreibungen	-33.802,48	-1.582.700	-1.612.831,06	-30.131,06	0,00	0	30.131,06	0
16	Zinsen und ähnliche Aufwendungen	-323,00	-60.100	-9.347,96	50.752,04	0,00	0	-50.752,04	0
17	Transferaufwendungen	-2.685,68	-6.119.150	-5.838.506,45	280.643,55	0,00	0	-280.643,55	0
4312000	Zuweisungen an Gemeinden und Gemeindeverbände	-2.279,68	-26.000	-41.118,46	-15.118,46	0,00	0	15.118,46	0
4313000	Zuweisungen an Zweckverbände	0,00	-415.400	-344.498,56	70.901,44	0,00	0	-70.901,44	0
4315000	Zusch. an verb. Untern., Sondervermögen und Bet.	0,00	-241.700	-235.371,76	6.328,24	0,00	0	-6.328,24	0
4318000	Zuschüsse an übrige Bereiche	-406,00	-165.750	-125.544,31	40.205,69	0,00	0	-40.205,69	0
4341000	Gewerbesteuerumlage	0,00	-328.200	-179.645,25	148.554,75	0,00	0	-148.554,75	0
4371000	Finanzausgleichsumlage (Land)	0,00	-2.144.600	-2.122.884,30	21.715,70	0,00	0	-21.715,70	0
4372000	Allgemeine Umlagen an Gde. und GVV (Kreisumlage)	0,00	-2.792.900	-2.784.908,44	7.991,56	0,00	0	-7.991,56	0
4378000	Umlage an die Gemeindeprüfungsanstalt	0,00	-4.600	-4.535,37	64,63	0,00	0	-64,63	0
18	Sonstige ordentliche Aufwendungen	-18.456,03	-983.750	-875.966,64	107.783,36	0,00	0	-107.783,36	0
19	**Ordentliche Aufwendungen (Summe aus Nummern 12 bis 18)**	**-284.417,80**	**-17.294.100**	**-15.987.179,33**	**1.306.920,67**	**0,00**	**0**	**-1.306.920,67**	**0**
20	**Ordentliches Ergebnis (Saldo aus Nummern 11 und 19)**	**322.760,82**	**-542.350**	**1.830.836,40**	**2.373.186,40**	**0,00**	**0**	**-2.373.186,40**	**0**

Gesamtergebnisrechnung mit Planvergleich

Gemeinde Sonnenbühl

Nr.	Beschreibung	Ergebnis 2019	Fortgeschr. Ansatz 2020	Ergebnis 2020	Vergleich Ergebnis/Ansatz (Sp.3 - 2)	Ergänz. Festlegungen im HH-Vollzug	Ermächtig.-übertragung aus 2019	verfügbare Mittel abzgl. Ergebnis	Ermächtig.-übertragung nach 2021
		EUR							
		1	2	3	4	5	6	7	8
21	Außerordentliche Erträge	0,00	203.000	248.519,18	45.519,18	0,00	0	-45.519,18	0
22	Außerordentliche Aufwendungen	0,00	-305.000	-6.002,95	298.997,05	0,00	0	-298.997,05	0
23	**Sonderergebnis (Saldo aus Nummern 21 und 22)**	**0,00**	**-102.000**	**242.516,23**	**344.516,23**	**0,00**	**0**	**-344.516,23**	**0**
24	**Gesamtergebnis (Summe aus Nummern 20 und 23)**	**322.760,82**	**-644.350**	**2.073.352,63**	**2.717.702,63**	**0,00**	**0**	**-2.717.702,63**	**0**
	nachrichtlich: Behandlung von Überschüssen und Fehlbeträgen:								
25	Abdeckung von Fehlbeträgen aus Vorjahren	0,00	0	0,00	0,00	0,00	0	0,00	0
26	Zuführung zur Rücklage aus Überschüssen des ordentlichen Ergebnisses	0,00	0	1.830.836,40	1.830.836,40	0,00	0	-1.830.836,40	0
27	Minderung d. Basiskapitals nach Art. 13 Abs. 6 d. Gesetzes z. Reform des Gemeindehaushaltsrechts	0,00	0	0,00	0,00	0,00	0	0,00	0
28	Entnahme aus der Rücklage aus Überschüssen des ordentlichen Ergebnisses	0,00	0	0,00	0,00	0,00	0	0,00	0
29	Verwendung des Überschusses des Sonderergebnisses zum Ausgleich des ordentlichen Ergebnisses	0,00	0	0,00	0,00	0,00	0	0,00	0
30	Zuführung zur Rücklage aus Überschüssen des Sonderergebnisses	0,00	0	242.516,23	242.516,23	0,00	0	-242.516,23	0
31	Verrechnung eines Fehlbetrags b. Sonderergebnis m. d. Rücklage a. Überschüssen d. Sondergebnisses	0,00	0	0,00	0,00	0,00	0	0,00	0
32	Verrechnung eines Fehlbetrags beim ordentlichen Ergebnis mit der Rücklage aus Überschüssen des Sonderergebnisses	0,00	0	0,00	0,00	0,00	0	0,00	0
33	Fehlbetragsvortrag auf das ordentliche Ergebnis folgender Haushaltsjahre	0,00	0	0,00	0,00	0,00	0	0,00	0
34	Verrechnung eines Fehlbetrags beim ordentlichen Ergebnis mit dem Basiskapital	0,00	0	0,00	0,00	0,00	0	0,00	0
35	Verrechnung eines Fehlbetrags beim Sonderergebnis mit dem Basiskapital	0,00	0	0,00	0,00	0,00	0	0,00	0
36	Umbuchung aus den Ergebnisrücklagen des Basiskapital (§23 Satz 4 GemHVO)	0,00	0	0,00	0,00	0,00	0	0,00	0

Jahresabschluss 2020 der Gemeinde Sonnenbühl

Feststellungsbeschluss

Auf Grund von § 95b der Gemeindeordnung für Baden-Württemberg stellt der Gemeinderat am 07.10.2024 den Jahresabschluss für das Jahr 2020 mit folgenden Werten fest:

Gemeinde Sonnenbühl

		EUR
1.	**Ergebnisrechnung**	
1.1	Summe der ordentlichen Erträge	17.818.015,73
1.2	Summe der ordentlichen Aufwendungen	-15.987.179,33
1.3	**Ordentliches Ergebnis (Saldo aus 1.1 und 1.2)**	**1.830.836,40**
1.4	Außerordentliche Erträge	248.519,18
1.5	Außerordentliche Aufwendungen	-6.002,95
1.6	**Sonderergebnis (Saldo aus 1.4 und 1.5)**	**242.516,23**
1.7	**Gesamtergebnis (Summe aus 1.3 und 1.6)**	**2.073.352,63**
2.	**Finanzrechnung**	
2.1	Summe der Einzahlungen aus laufender Verwaltungstätigkeit	17.306.742,65
2.2	Summe der Auszahlungen aus laufender Verwaltungstätigkeit	-14.326.734,60
2.3	**Zahlungsmittelüberschuss/-bedarf der Ergebnisrechnung (Saldo aus 2.1 und 2.2)**	**2.980.008,05**
2.4	Summe der Einzahlungen aus Investitionstätigkeit	1.336.940,37
2.5	Summe der Auszahlungen aus Investitionstätigkeit	-5.997.104,15
2.6	**Finanzierungsmittelüberschuss/-bedarf a. Investitionstätigkeit (Saldo 2.4 u.2.5)**	**-4.660.163,78**
2.7	**Finanzierungsmittelüberschuss/-bedarf (Saldo aus 2.3 und 2.6)**	**-1.680.155,73**
2.8	Summe der Einzahlungen aus Finanzierungstätigkeit	0,00
2.9	Summe der Auszahlungen aus Finanzierungstätigkeit	0,00
2.10	**Finanzierungsmittelüberschuss/-bedarf aus Finanzierungstätigkeit (Saldo aus 2.8 und 2.9)**	**0,00**
2.11	**Änderung des Finanzierungsmittelbestands zum Ende des Haushaltsjahres (Saldo aus 2.7 und 2.10)**	**-1.680.155,73**
2.12	Zahlungsmittelüberschuss/-bedarf aus haushaltsunwirksamen Ein- u. Auszahlungen	2.251.144,06
2.13	**Anfangsbestand an Zahlungsmitteln**	**12.849.104,56**
2.14	**Veränderung des Bestands an Zahlungsmitteln (Saldo aus 2.11 und 2.12)**	**570.988,33**
2.15	**Endbestand an Zahlungsmitteln am Ende des Haushaltsjahres (Saldo aus 2.13 und 2.14)**	**13.420.092,89**
3.	**Bilanz**	
3.1	Immaterielles Vermögen	3.134,58
3.2	Sachvermögen	77.782.037,04
3.3	Finanzvermögen	22.901.113,76
3.4	Abgrenzungsposten	57.295,37
3.5	Nettoposition	0,00
3.6	**Gesamtbetrag auf der Aktivseite (Summe aus 3.1 bis 3.5)**	**100.743.580,75**
3.7	Basiskapital und Kapitalrücklage	85.385.165,50
3.8	Rücklagen	2.073.352,63
3.9	Fehlbeträge des ordentlichen Ergebnisses	0,00
3.10	Sonderposten	10.251.856,85
3.11	Rückstellungen	513.460,52
3.12	Verbindlichkeiten	1.790.121,31
3.13	Passive Rechnungsabgrenzungsposten	729.623,94
3.14	**Gesamtbetrag auf der Passivseite (Summe aus 3.7 bis 3.13)**	**100.743.580,75**

Behandlung von Überschüssen und Fehlbeträgen

Gemeinde Sonnenbühl

Nr.	Detaillierte Darstellung der Behandlung von Überschüssen und Fehlbeträgen	drittvorange-gangenes Jahr	zweitvorange-gangenes Jahr	Vorjahr	Haushaltsjahr
1.	**beim ordentlichen Ergebnis**				
1.1	Abdeckung von Fehlbeträgen aus Vorjahren	0,00	0,00	0,00	0,00
1.2	Zuführung zur Rücklage aus Überschüssen des ordentlichen Ergebnisses	0,00	0,00	0,00	1.830.836,40
1.3	Minderung des Basiskapitals nach Art. 13 Abs. 6 des Gesetzes zur Reform des Gemeindehaushaltsrechts	0,00	0,00	0,00	0,00
1.4	Entnahme aus der Rücklage aus Überschüssen des ordentlichen Ergebnisses	0,00	0,00	0,00	0,00
1.5	Verwendung des Überschusses des Sonderergebnisses zum Ausgleich des ordentlichen Ergebnisses	0,00	0,00	0,00	0,00
1.6	Verrechnung eines Fehlbetrags beim ordentlichen Ergebnis mit der Rücklage aus Überschüssen des Sonderergebnisses	0,00	0,00	0,00	0,00
1.7	Fehlbetragsvortrag auf das ordentliche Ergebnis folgender Haushaltsjahre	0,00	0,00	0,00	0,00
1.8	Verrechnung eines Fehlbetrags beim ordentlichen Ergebnis mit dem Basiskapital	0,00	0,00	0,00	0,00
2.	**beim Sonderergebnis**				
2.1	Zuführung zur Rücklage aus Überschüssen des Sonderergebnisses	0,00	0,00	0,00	242.516,23
2.2	Verrechnung eines Fehlbetrags beim Sonderergebnis mit der Rücklage aus Überschüssen des Sondergebnisses	0,00	0,00	0,00	0,00
2.3	Verrechnung eines Fehlbetrags beim Sonderergebnis mit dem Basiskapital	0,00	0,00	0,00	0,00

Gesamtfinanzrechnung mit Planvergleich

Gemeinde Sonnenbühl

Nr.		Ergebnis 2019	Fortgeschr. Ansatz 2020	Ergebnis 2020	Vergleich Ergeb./Ansatz (Sp. 3 -2)	Ergänz. Festlegungen im HH-Vollzug	Ermächtig.-übertragung aus 2019	verfügbare Mittel abzgl. Ergebnis	Ermächtig.-übertragung nach 2021
		EUR							
		1	2	3	4	5	6	7	8
1	Steuern und ähnliche Abgaben	0,00	9.167.500	9.753.229,99	585.729,99	0,00	0	-585.729,99	0
2	Zuweisungen und Zuwendungen und allgemeine Umlagen	0,00	3.824.300	4.148.695,22	324.395,22	0,00	0	-324.395,22	0
3	Sonstige Transfereinzahlungen	0,00	0	0,00	0,00	0,00	0	0,00	0
4	Entgelte für öffentliche Leistungen oder Einrichtungen	686,70	1.454.450	1.458.160,52	3.710,52	0,00	0	-3.710,52	0
5	Sonstige privatrechtliche Leistungsentgelte	-225,00	1.273.800	1.344.328,46	70.528,46	0,00	0	-70.528,46	0
6	Kostenerstattungen und Kostenumlagen	0,00	232.750	387.557,40	154.807,40	0,00	0	-154.807,40	0
7	Zinsen und ähnliche Einzahlungen	0,00	11.600	11.790,36	190,36	0,00	0	-190,36	0
8	Sonstige haushaltswirksame Einzahlungen	654,00	200.000	202.980,70	2.980,70	0,00	0	-2.980,70	0
9	**Summe der Einzahlungen aus laufender Verwaltungstätigkeit (Summe aus Nummern 1 bis 8 ohne außerordentliche zahlungswirksame Erträge a. Vermögensveräußerung)**	**1.115,70**	**16.164.400**	**17.306.742,65**	**1.142.342,65**	**0,00**	**0**	**-1.142.342,65**	**0**
10	Personalauszahlungen	0,00	-5.203.900	-5.182.461,23	21.438,77	0,00	0	-21.438,77	0
11	Versorgungsauszahlungen	0,00	-34.900	0,00	34.900,00	0,00	0	-34.900,00	0
12	Auszahlungen für Sach- und Dienstleistungen	0,00	-3.309.600	-2.385.282,69	924.317,31	0,00	0	-924.317,31	0
13	Zinsen und ähnliche Auszahlungen	0,00	-60.100	-12.251,96	47.848,04	0,00	0	-47.848,04	0
14	Transferauszahlungen (ohne Investitionszuschüsse)	0,00	-6.119.150	-5.994.841,58	124.308,42	0,00	0	-124.308,42	0
15	Sonstige haushaltswirksame Auszahlungen	0,00	-983.750	-751.897,14	231.852,86	0,00	0	-231.852,86	0
16	**Summe der Auszahlungen aus laufender Verwaltungstätigkeit (Summe aus Nummern 10 bis 15)**	**0,00**	**-15.711.400**	**-14.326.734,60**	**1.384.665,40**	**0,00**	**0**	**-1.384.665,40**	**0**
17	**Zahlungsmittelüberschuss/-bedarf der Ergebnisrechnung (Saldo aus Nummern 9 und 16)**	**1.115,70**	**453.000**	**2.980.008,05**	**2.527.008,05**	**0,00**	**0**	**-2.527.008,05**	**0**
18	Einzahlungen aus Investitionszuwendungen	0,00	1.883.100	448.846,99	-1.434.253,01	0,00	0	1.434.253,01	0
19	Einzahlungen aus Investitionsbeiträgen und ähnlichen Entgelten für Investitionstätigkeit	0,00	1.117.000	8.259,52	-1.108.740,48	0,00	0	1.108.740,48	0
20	Einzahlungen aus der Veräußerung von Sachvermögen	0,00	1.284.100	855.536,03	-428.563,97	0,00	0	428.563,97	0
21	Einzahlungen aus der Veräußerung von Finanzvermögen	0,00	0	0,00	0,00	0,00	0	0,00	0
22	Einzahlungen für sonstige Investitionstätigkeit	0,00	16.050	24.297,83	8.247,83	0,00	0	-8.247,83	0
23	**Summe der Einzahlungen aus Investitionstätigkeit (Summe aus Nummern 18 bis 22)**	**0,00**	**4.300.250**	**1.336.940,37**	**-2.963.309,63**	**0,00**	**0**	**2.963.309,63**	**0**
24	Auszahlungen für den Erwerb von Grundstücken und Gebäuden	0,00	-2.245.000	-182.417,60	2.062.582,40	0,00	0	-2.062.582,40	0
25	Auszahlungen für Baumaßnahmen	0,00	-6.159.400	-2.757.979,09	3.401.420,91	0,00	0	-3.401.420,91	0
26	Auszahlungen für den Erwerb von beweglichem Sachvermögen	0,00	-555.000	-145.931,06	409.068,94	0,00	0	-409.068,94	0
27	Auszahlungen für den Erwerb von Finanzvermögen	0,00	-1.125.000	-2.882.211,50	-1.757.211,50	0,00	0	1.757.211,50	0
28	Auszahlungen für Investitionsförderungsmaßnahmen	0,00	-1.234.900	-28.564,90	1.206.335,10	0,00	0	-1.206.335,10	0
29	Auszahlungen für den Erwerb von immateriellen Vermögensgegenständen	0,00	-6.200	0,00	6.200,00	0,00	0	-6.200,00	0
30	**Summe der Auszahlungen aus Investitionstätigkeit (Summe aus Nummern 24 bis 29)**	**0,00**	**-11.325.500**	**-5.997.104,15**	**5.328.395,85**	**0,00**	**0**	**-5.328.395,85**	**0**
31	**Finanzierungsmittelüberschuss/-bedarf aus Investitionstätigkeit (Saldo aus Nummern 23 und 30)**	**0,00**	**-7.025.250**	**-4.660.163,78**	**2.365.086,22**	**0,00**	**0**	**-2.365.086,22**	**0**

Gesamtfinanzrechnung mit Planvergleich

Gemeinde Sonnenbühl

Nr.		Ergebnis 2019	Fortgeschr. Ansatz 2020	Ergebnis 2020	Vergleich Ergeb./Ansatz (Sp. 3 -2)	Ergänz. Festlegungen im HH-Vollzug	Ermächtig.-übertragung aus 2019	verfügbare Mittel abzgl. Ergebnis	Ermächtig.-übertragung nach 2021
		EUR							
		1	2	3	4	5	6	7	8
32	**Finanzierungsmittelüberschuss/-bedarf (Summe aus Nummern 17 und 31)**	**1.115,70**	**-6.572.250**	**-1.680.155,73**	**4.892.094,27**	**0,00**	**0**	**-4.892.094,27**	**0**
33	Einzahlungen aus der Aufnahme von Krediten und wirtschaftlich vergleichbaren Vorgängen für Investitionen	0,00	1.000.000	0,00	-1.000.000,00	0,00	0	1.000.000,00	0
34	Auszahlungen für die Tilgung von Krediten und wirtschaftlich vergleichbaren Vorgängen für Investitionen	0,00	-33.500	0,00	33.500,00	0,00	0	-33.500,00	0
35	**Finanzierungsmittelüberschuss/-bedarf aus Finanztätigkeit (Saldo aus Nummern 33 und 34)**	**0,00**	**966.500**	**0,00**	**-966.500,00**	**0,00**	**0**	**966.500,00**	**0**
36	**Änderung des Finanzierungsmittelbestands zum Ende des Haushaltsjahres (Summe aus Nummern 32 und 35)**	**1.115,70**	**-5.605.750**	**-1.680.155,73**	**3.925.594,27**	**0,00**	**0**	**-3.925.594,27**	**0**
37	Haushaltsunwirksame Einzahlungen (u.a. durchlaufende Finanzmittel, Rückzahlung von angelegten Kassenmitteln, Aufnahme von Kassenkrediten)	12.847.988,93	---	2.054.499,03	---	---	---	---	---
38	Haushaltsunwirksame Auszahlungen (u.a. durchlaufende Finanzmittel, Anlegung von Kassenmitteln, Rückzahlung von Kassenkrediten)	-0,07	---	196.645,03	---	---	---	---	---
39	**Überschuss/Bedarf aus haushaltsunwirksamen Einzahlungen und Auszahlungen (Saldo aus Nummern 37 und 38)**	**12.847.988,86**	**---**	**2.251.144,06**	**---**	**---**	**---**	**---**	**---**
40	Anfangsbestand an Zahlungsmitteln	0,00	---	12.849.104,56	---	---	---	---	---
41	Veränderungen des Bestands an Zahlungsmitteln (Summe aus Nummern 36 und 39)	12.849.104,56	---	570.988,33	---	---	---	---	---
42	**Endbestand an Zahlungsmitteln am Ende des Haushaltsjahres (Saldo aus Nummern 40 und 41)**	**12.849.104,56**	**---**	**13.420.092,89**	**---**	**---**	**---**	**---**	**---**
	nachrichtlich:								
43	den voraussichtlichen Bestand an inneren Darlehen zum Jahresende	0,00	---	0,00	---	---	---	---	---

Entwicklung der Liquidität zum Jahresabschluss

Gemeinde Sonnenbühl

			Finanzrechnung	
Nr.		Einzahlungs- und Auszahlungsarten	2019	2020
			EUR	
			1	2
1		Zahlungsmittelbestand zum Jahresbeginn	0,00	12.849.104,56
2	+/-	Zahlungsmittelüberschuss/-bedarf d. Ergebnisrechnung (§50, §3 Nr. 17 GemHVO)	1.115,70	2.980.008,05
3	+/-	Finanzierungsmittelüberschuss/-bedarf aus Investitionstätigkeit (§50, §3 Nr. 31 GemHVO)	0,00	-4.660.163,78
4	+/-	Finanzierungsmittelüberschuss/-bedarf aus Finanzierungstätigkeit (§50, §3 Nr.35 GemHVO)	0,00	0,00
5	+/-	Überschuss oder Bedarf aus haushaltsunwirksamen Einzahlungen und Auszahlungen (§50 Nr. 39 GemHVO)	12.847.988,86	2.251.144,06
6	**=**	**Endbestand an Zahlungsmitteln am Jahresende (§50 Nr. 42 GemHVO)**	**12.849.104,56**	**13.420.092,89**
7A	+	Sonstige Einlagen aus Kassenmitteln zum Jahresende	2.005.177,54	5.177,54
7B	+	Investmentzertifikate, Kapitalmarktpapiere, Geldmarktpapiere und sonstige Wertpapiere	0,00	0,00
7C	+	Forderungen aus Liquiditätsbeziehungen zu verbundenen Unternehmen,Beteiligungen Beteiligungen und Sondervermögen	1.000,00	1.000,00
8A	-	Bestand an Kassenkrediten zum Jahresende	0,00	0,00
8B	-	Verbindlichkeiten aus Liquiditätsbeziehungen zu verbundenen Unternehmen, Beteiligungen und Sondervermögen	0,00	0,00
9	**=**	**liquide Eigenmittel zum Jahresende**	**14.855.282,10**	**13.426.270,43**
10	-	übertragene Ermächtigungen für Auszahlungen (§21 GemHVO)	0,00	0,00
11	+	nicht in Anspruch genommene Kreditermächtigungen (auch aus Vorjahren) für Investitionen und Investitionsfördermaßnahmen	0,00	0,00
12	+	übertragene Ermächtigungen für Investitionszuwendungen, Investitionsbeiträge und ähnliche Entgelte für Investitionstätigkeit (§ 21 Abs. 1, § 3 Nr. 18, 19 GemHVO)	0,00	0,00
13	**=**	**bereinigte liquide Eigenmittel zum Jahresende**	**14.855.282,10**	**13.426.270,43**
14	-	davon: für zweckgebundene Rücklagen gebunden	0,00	0,00
15	-	für sonstige bestimmte Zwecke gebunden	0,00	0,00
16	**=**	**bereinigte liquide Eigenmittel zum Jahresende ohne gebundene Mittel**	**14.855.282,10**	**13.426.270,43**
17		nachrichtlich: Mindestliquidität (§22 Abs. 2 GemHVO)	0,00	0,00

Teilergebnisrechnung mit Planvergleich Teilhaushalt 1 Innere Verwaltung

Gemeinde Sonnenbühl

Nr.		Ergebnis 2019	Fortgeschr. Ansatz 2020	Ergebnis 2020	Vergleich Ergebnis/Ansatz (Sp.3 - 2)	Ergänz. Festlegungen im HH-Vollzug	Ermächtig.-übertragung aus 2019	verfügbare Mittel abzgl. Ergebnis	Ermächtig.-übertragung nach 2021
		EUR							
		1	2	3	4	5	6	7	8
1	Steuern und ähnliche Abgaben	0,00	0	0,00	0,00	0,00	0	0,00	0
2	Zuweisungen und Zuwendungen, Umlagen	0,00	0	911,59	911,59	0,00	0	-911,59	0
3	Aufgelöste Investitionszuwendungen und -beiträge	0,00	0	1.291,30	1.291,30	0,00	0	-1.291,30	0
4	Sonstige Transfererträge	0,00	0	0,00	0,00	0,00	0	0,00	0
5	Entgelte für öffentliche Leistungen oder Einrichtungen	0,00	1.000	601,00	-399,00	0,00	0	399,00	0
6	Sonstige privatrechtliche Leistungsentgelte	366.113,67	751.150	929.664,55	178.514,55	0,00	0	-178.514,55	0
7	Kostenerstattungen und Kostenumlagen	19.872,28	204.500	264.143,81	59.643,81	0,00	0	-59.643,81	0
8	Zinsen und ähnliche Erträge	0,00	0	242,59	242,59	0,00	0	-242,59	0
9	Aktivierte Eigenleistungen und Bestandveränderungen	0,00	0	0,00	0,00	0,00	0	0,00	0
10	Sonstige ordentliche Erträge	5.513,12	25.000	39.206,26	14.206,26	0,00	0	-14.206,26	0
11	**Anteilige ordentliche Erträge (Summe aus Nummern 1 bis 10)**	**391.499,07**	**981.650**	**1.236.061,10**	**254.411,10**	**0,00**	**0**	**-254.411,10**	**0**
12	Personalaufwendungen	0,00	-1.651.550	-1.684.444,77	-32.894,77	0,00	0	32.894,77	0
13	Versorgungsaufwendungen	0,00	-34.900	0,00	34.900,00	0,00	0	-34.900,00	0
14	Aufwendungen für Sach- und Dienstleistungen	-19.610,42	-633.300	-490.585,71	142.714,29	0,00	0	-142.714,29	0
15	Abschreibungen	-10.522,75	-159.450	-162.811,23	-3.361,23	0,00	0	3.361,23	0
16	Zinsen und ähnliche Aufwendungen	-323,00	-6.500	-2.019,93	4.480,07	0,00	0	-4.480,07	0
17	Transferaufwendungen	0,00	-4.600	-4.952,61	-352,61	0,00	0	352,61	0
18	Sonstige ordentliche Aufwendungen	-8.976,54	-365.900	-248.280,66	117.619,34	0,00	0	-117.619,34	0
19	**Anteilige ordentliche Aufwendungen (Summe aus Nummern 12 bis 18)**	**-39.432,71**	**-2.856.200**	**-2.593.094,91**	**263.105,09**	**0,00**	**0**	**-263.105,09**	**0**
20	**Anteiliges ordentliches Ergebnis (Saldo aus Nummern 11 und 19)**	**352.066,36**	**-1.874.550**	**-1.357.033,81**	**517.516,19**	**0,00**	**0**	**-517.516,19**	**0**
21	Erträge aus internen Leistungen	0,00	2.385.750	2.162.989,21	-222.760,79	0,00	0	222.760,79	0
22	Aufwendungen für interne Leistungen	0,00	-71.700	-66.714,50	4.985,50	0,00	0	-4.985,50	0
23	Kalkulatorische Kosten	0,00	-21.200	-15.691,52	5.508,48	0,00	0	-5.508,48	0
24	**Kalkulatorisches Ergebnis (Saldo aus Nummern 21 bis 23)**	**0,00**	**2.292.850**	**2.080.583,19**	**-212.266,81**	**0,00**	**0**	**212.266,81**	**0**
25	**Nettoressourcenbedarf/-überschuss (Saldo der Nummern 20 und 24)**	**352.066,36**	**418.300**	**723.549,38**	**305.249,38**	**0,00**	**0**	**-305.249,38**	**0**

Teilfinanzrechnung mit Planvergleich Teilhaushalt 1 Innere Verwaltung

Gemeinde Sonnenbühl

Nr.		Ergebnis 2019	Fortgeschr. Ansatz 2020	Ergebnis 2020	Vergleich Ergebnis/Ansatz (Sp.3 - 2)	Ergänz. Festlegungen im HH-Vollzug	Ermächtig.-übertragung aus 2019	verfügbare Mittel abzgl. Ergebnis	Ermächtig.-übertragung nach 2021
		EUR							
		1	2	3	4	5	6	7	8
1	Summe der Einzahlungen aus laufender Verwaltungstätigkeit (ohne außerordentliche zahlungswirksame Erträge aus Vermögensveräußerung)	654,00	981.650	1.227.161,22	245.511,22	0,00	0	-245.511,22	0
2	Summe der Auszahlungen aus laufender Verwaltungstätigkeit	0,00	-2.696.750	-2.416.695,45	280.054,55	0,00	0	-280.054,55	0
3	**Anteiliger Zahlungsmittelüberschuss/-bedarf aus laufender Verwaltungstätigkeit (Saldo aus Nummer 1 und 2)**	**654,00**	**-1.715.100**	**-1.189.534,23**	**525.565,77**	**0,00**	**0**	**-525.565,77**	**0**
4	Einzahlungen aus Investitionszuwendungen	0,00	0	0,00	0,00	0,00	0	0,00	0
5	Einzahlungen aus Investitionsbeiträgen und ähnlichen Entgelten für Investitionstätigkeit	0,00	0	0,00	0,00	0,00	0	0,00	0
6	Einzahlungen aus der Veräußerung von Sachvermögen	0,00	1.284.100	849.242,03	-434.857,97	0,00	0	434.857,97	0
7	Einzahlungen aus der Veräußerung von Finanzvermögen	0,00	0	0,00	0,00	0,00	0	0,00	0
8	Einzahlungen für sonstige Investitionstätigkeit	0,00	0	0,00	0,00	0,00	0	0,00	0
9	**Summe der Einzahlungen aus Investitionstätigkeit (Summe aus Nummer 4 bis 8)**	**0,00**	**1.284.100**	**849.242,03**	**-434.857,97**	**0,00**	**0**	**434.857,97**	**0**
10	Auszahlungen für den Erwerb von Grundstücken und Gebäuden	0,00	-2.245.000	-57.984,70	2.187.015,30	0,00	0	-2.187.015,30	0
11	Auszahlungen für Baumaßnahmen	0,00	0	-433.611,60	-433.611,60	0,00	0	433.611,60	0
12	Auszahlungen für den Erwerb von beweglichem Sachvermögen	0,00	-136.800	-129.312,80	7.487,20	0,00	0	-7.487,20	0
13	Auszahlungen für den Erwerb von Finanzvermögen	0,00	0	0,00	0,00	0,00	0	0,00	0
14	Auszahlungen für Investitionsförderungsmaßnahmen	0,00	-1.207.000	0,00	1.207.000,00	0,00	0	-1.207.000,00	0
15	Auszahlungen für den Erwerb von immateriellen Vermögensgegenständen	0,00	-5.000	0,00	5.000,00	0,00	0	-5.000,00	0
16	**Summe der Auszahlungen aus Investitionstätigkeit (Summe aus Nummer 10 bis 15)**	**0,00**	**-3.593.800**	**-620.909,10**	**2.972.890,90**	**0,00**	**0**	**-2.972.890,90**	**0**
17	**Anteiliger Finanzierungsmittelüberschuss/-bedarf aus Investitionstätigkeit (Saldo aus Nummer 9 und 16)**	**0,00**	**-2.309.700**	**228.332,93**	**2.538.032,93**	**0,00**	**0**	**-2.538.032,93**	**0**
18	**Anteiliger Finanzierungsmittelüberschuss/-bedarf (Summe aus Nummer 3 und 17)**	**654,00**	**-4.024.800**	**-961.201,30**	**3.063.598,70**	**0,00**	**0**	**-3.063.598,70**	**0**

Teilergebnisrechnung mit Planvergleich Produktbereich 11 Innere Verwaltung

Gemeinde Sonnenbühl

Nr.		Ergebnis 2019	Fortgeschr. Ansatz 2020	Ergebnis 2020	Vergleich Ergebnis/Ansatz (Sp.3 - 2)	Ergänz. Festlegungen im HH-Vollzug	Ermächtig.-übertragung aus 2019	verfügbare Mittel abzgl. Ergebnis	Ermächtig.-übertragung nach 2021
		EUR							
		1	2	3	4	5	6	7	8
1	Steuern und ähnliche Abgaben	0,00	0	0,00	0,00	0,00	0	0,00	0
2	Zuweisungen und Zuwendungen, Umlagen	0,00	0	911,59	911,59	0,00	0	-911,59	0
3	Aufgelöste Investitionszuwendungen und -beiträge	0,00	0	1.291,30	1.291,30	0,00	0	-1.291,30	0
4	Sonstige Transfererträge	0,00	0	0,00	0,00	0,00	0	0,00	0
5	Entgelte für öffentliche Leistungen oder Einrichtungen	0,00	1.000	601,00	-399,00	0,00	0	399,00	0
6	Sonstige privatrechtliche Leistungsentgelte	366.113,67	751.150	929.664,55	178.514,55	0,00	0	-178.514,55	0
7	Kostenerstattungen und Kostenumlagen	19.872,28	204.500	264.143,81	59.643,81	0,00	0	-59.643,81	0
8	Zinsen und ähnliche Erträge	0,00	0	242,59	242,59	0,00	0	-242,59	0
9	Aktivierte Eigenleistungen und Bestandveränderungen	0,00	0	0,00	0,00	0,00	0	0,00	0
10	Sonstige ordentliche Erträge	5.513,12	25.000	39.206,26	14.206,26	0,00	0	-14.206,26	0
11	**Anteilige ordentliche Erträge (Summe aus Nummern 1 bis 10)**	**391.499,07**	**981.650**	**1.236.061,10**	**254.411,10**	**0,00**	**0**	**-254.411,10**	**0**
12	Personalaufwendungen	0,00	-1.651.550	-1.684.444,77	-32.894,77	0,00	0	32.894,77	0
13	Versorgungsaufwendungen	0,00	-34.900	0,00	34.900,00	0,00	0	-34.900,00	0
14	Aufwendungen für Sach- und Dienstleistungen	-19.610,42	-633.300	-490.585,71	142.714,29	0,00	0	-142.714,29	0
15	Abschreibungen	-10.522,75	-159.450	-162.811,23	-3.361,23	0,00	0	3.361,23	0
16	Zinsen und ähnliche Aufwendungen	-323,00	-6.500	-2.019,93	4.480,07	0,00	0	-4.480,07	0
17	Transferaufwendungen	0,00	-4.600	-4.952,61	-352,61	0,00	0	352,61	0
18	Sonstige ordentliche Aufwendungen	-8.976,54	-365.900	-248.280,66	117.619,34	0,00	0	-117.619,34	0
19	**Anteilige ordentliche Aufwendungen (Summe aus Nummern 12 bis 18)**	**-39.432,71**	**-2.856.200**	**-2.593.094,91**	**263.105,09**	**0,00**	**0**	**-263.105,09**	**0**
20	**Anteiliges ordentliches Ergebnis (Saldo aus Nummern 11 und 19)**	**352.066,36**	**-1.874.550**	**-1.357.033,81**	**517.516,19**	**0,00**	**0**	**-517.516,19**	**0**
21	Erträge aus internen Leistungen	0,00	2.385.750	2.162.989,21	-222.760,79	0,00	0	222.760,79	0
22	Aufwendungen für interne Leistungen	0,00	-71.700	-66.714,50	4.985,50	0,00	0	-4.985,50	0
23	Kalkulatorische Kosten	0,00	-21.200	-15.691,52	5.508,48	0,00	0	-5.508,48	0
24	**Kalkulatorisches Ergebnis (Saldo aus Nummern 21 bis 23)**	**0,00**	**2.292.850**	**2.080.583,19**	**-212.266,81**	**0,00**	**0**	**212.266,81**	**0**
25	**Nettoressourcenbedarf/-überschuss (Saldo der Nummern 20 und 24)**	**352.066,36**	**418.300**	**723.549,38**	**305.249,38**	**0,00**	**0**	**-305.249,38**	**0**

Teilfinanzrechnung mit Planvergleich Produktbereich 11 Innere Verwaltung

Gemeinde Sonnenbühl

Nr.		Ergebnis 2019	Fortgeschr. Ansatz 2020	Ergebnis 2020	Vergleich Ergebnis/Ansatz (Sp.3 - 2)	Ergänz. Festlegungen im HH-Vollzug	Ermächtig.-übertragung aus 2019	verfügbare Mittel abzgl. Ergebnis	Ermächtig.-übertragung nach 2021
		EUR							
		1	2	3	4	5	6	7	8
1	Summe der Einzahlungen aus laufender Verwaltungstätigkeit (ohne außerordentliche zahlungswirksame Erträge aus Vermögensveräußerung)	654,00	981.650	1.227.161,22	245.511,22	0,00	0	-245.511,22	0
2	Summe der Auszahlungen aus laufender Verwaltungstätigkeit	0,00	-2.696.750	-2.416.695,45	280.054,55	0,00	0	-280.054,55	0
3	**Anteiliger Zahlungsmittelüberschuss/-bedarf aus laufender Verwaltungstätigkeit (Saldo aus Nummer 1 und 2)**	**654,00**	**-1.715.100**	**-1.189.534,23**	**525.565,77**	**0,00**	**0**	**-525.565,77**	**0**
4	Einzahlungen aus Investitionszuwendungen	0,00	0	0,00	0,00	0,00	0	0,00	0
5	Einzahlungen aus Investitionsbeiträgen und ähnlichen Entgelten für Investitionstätigkeit	0,00	0	0,00	0,00	0,00	0	0,00	0
6	Einzahlungen aus der Veräußerung von Sachvermögen	0,00	1.284.100	849.242,03	-434.857,97	0,00	0	434.857,97	0
7	Einzahlungen aus der Veräußerung von Finanzvermögen	0,00	0	0,00	0,00	0,00	0	0,00	0
8	Einzahlungen für sonstige Investitionstätigkeit	0,00	0	0,00	0,00	0,00	0	0,00	0
9	**Summe der Einzahlungen aus Investitionstätigkeit (Summe aus Nummer 4 bis 8)**	**0,00**	**1.284.100**	**849.242,03**	**-434.857,97**	**0,00**	**0**	**434.857,97**	**0**
10	Auszahlungen für den Erwerb von Grundstücken und Gebäuden	0,00	-2.245.000	-57.984,70	2.187.015,30	0,00	0	-2.187.015,30	0
11	Auszahlungen für Baumaßnahmen	0,00	0	-433.611,60	-433.611,60	0,00	0	433.611,60	0
12	Auszahlungen für den Erwerb von beweglichem Sachvermögen	0,00	-136.800	-129.312,80	7.487,20	0,00	0	-7.487,20	0
13	Auszahlungen für den Erwerb von Finanzvermögen	0,00	0	0,00	0,00	0,00	0	0,00	0
14	Auszahlungen für Investitionsförderungsmaßnahmen	0,00	-1.207.000	0,00	1.207.000,00	0,00	0	-1.207.000,00	0
15	Auszahlungen für den Erwerb von immateriellen Vermögensgegenständen	0,00	-5.000	0,00	5.000,00	0,00	0	-5.000,00	0
16	**Summe der Auszahlungen aus Investitionstätigkeit (Summe aus Nummer 10 bis 15)**	**0,00**	**-3.593.800**	**-620.909,10**	**2.972.890,90**	**0,00**	**0**	**-2.972.890,90**	**0**
17	**Anteiliger Finanzierungsmittelüberschuss/-bedarf aus Investitionstätigkeit (Saldo aus Nummer 9 und 16)**	**0,00**	**-2.309.700**	**228.332,93**	**2.538.032,93**	**0,00**	**0**	**-2.538.032,93**	**0**
18	**Anteiliger Finanzierungsmittelüberschuss/-bedarf (Summe aus Nummer 3 und 17)**	**654,00**	**-4.024.800**	**-961.201,30**	**3.063.598,70**	**0,00**	**0**	**-3.063.598,70**	**0**

Teilergebnisrechnung mit Planvergleich Produktgruppe 1110 Steuerung - [THH 1]

Gemeinde Sonnenbühl

Nr.		Ergebnis 2019	Fortgeschr. Ansatz 2020	Ergebnis 2020	Vergleich Ergebnis/Ansatz (Sp.3 - 2)	Ergänz. Festlegungen im HH-Vollzug	Ermächtig.-übertragung aus 2019	verfügbare Mittel abzgl. Ergebnis	Ermächtig.-übertragung nach 2021
		EUR							
		1	2	3	4	5	6	7	8
1	Steuern und ähnliche Abgaben	0,00	0	0,00	0,00	0,00	0	0,00	0
2	Zuweisungen und Zuwendungen, Umlagen	0,00	0	0,00	0,00	0,00	0	0,00	0
3	Aufgelöste Investitionszuwendungen und -beiträge	0,00	0	0,00	0,00	0,00	0	0,00	0
4	Sonstige Transfererträge	0,00	0	0,00	0,00	0,00	0	0,00	0
5	Entgelte für öffentliche Leistungen oder Einrichtungen	0,00	0	0,00	0,00	0,00	0	0,00	0
6	Sonstige privatrechtliche Leistungsentgelte	0,00	0	116,75	116,75	0,00	0	-116,75	0
7	Kostenerstattungen und Kostenumlagen	0,00	0	12.917,34	12.917,34	0,00	0	-12.917,34	0
8	Zinsen und ähnliche Erträge	0,00	0	0,00	0,00	0,00	0	0,00	0
9	Aktivierte Eigenleistungen und Bestandveränderungen	0,00	0	0,00	0,00	0,00	0	0,00	0
10	Sonstige ordentliche Erträge	0,00	0	0,00	0,00	0,00	0	0,00	0
11	**Anteilige ordentliche Erträge (Summe aus Nummern 1 bis 10)**	**0,00**	**0**	**13.034,09**	**13.034,09**	**0,00**	**0**	**-13.034,09**	**0**
12	Personalaufwendungen	0,00	-191.000	-224.823,48	-33.823,48	0,00	0	33.823,48	0
13	Versorgungsaufwendungen	0,00	-34.900	0,00	34.900,00	0,00	0	-34.900,00	0
14	Aufwendungen für Sach- und Dienstleistungen	-3.015,57	-22.150	-24.864,70	-2.714,70	0,00	0	2.714,70	0
15	Abschreibungen	0,00	0	0,00	0,00	0,00	0	0,00	0
16	Zinsen und ähnliche Aufwendungen	0,00	0	0,00	0,00	0,00	0	0,00	0
17	Transferaufwendungen	0,00	0	0,00	0,00	0,00	0	0,00	0
18	Sonstige ordentliche Aufwendungen	-133,88	-100.000	-77.612,96	22.387,04	0,00	0	-22.387,04	0
19	**Anteilige ordentliche Aufwendungen (Summe aus Nummern 12 bis 18)**	**-3.149,45**	**-348.050**	**-327.301,14**	**20.748,86**	**0,00**	**0**	**-20.748,86**	**0**
20	**Anteiliges ordentliches Ergebnis (Saldo aus Nummern 11 und 19)**	**-3.149,45**	**-348.050**	**-314.267,05**	**33.782,95**	**0,00**	**0**	**-33.782,95**	**0**
21	Erträge aus internen Leistungen	0,00	348.050	314.267,05	-33.782,95	0,00	0	33.782,95	0
22	Aufwendungen für interne Leistungen	0,00	0	0,00	0,00	0,00	0	0,00	0
23	Kalkulatorische Kosten	0,00	0	0,00	0,00	0,00	0	0,00	0
24	**Kalkulatorisches Ergebnis (Saldo aus Nummern 21 bis 23)**	**0,00**	**348.050**	**314.267,05**	**-33.782,95**	**0,00**	**0**	**33.782,95**	**0**
25	**Nettoressourcenbedarf/-überschuss (Saldo der Nummern 20 und 24)**	**-3.149,45**	**0**	**0,00**	**0,00**	**0,00**	**0**	**0,00**	**0**

Teilfinanzrechnung mit Planvergleich Produktgruppe 1110 Steuerung - [THH 1]

Gemeinde Sonnenbühl

Nr.		Ergebnis 2019	Fortgeschr. Ansatz 2020	Ergebnis 2020	Vergleich Ergebnis/Ansatz (Sp.3 - 2)	Ergänz. Festlegungen im HH-Vollzug	Ermächtig.-übertragung aus 2019	verfügbare Mittel abzgl. Ergebnis	Ermächtig.-übertragung nach 2021
		EUR							
		1	2	3	4	5	6	7	8
1	Summe der Einzahlungen aus laufender Verwaltungstätigkeit (ohne außerordentliche zahlungswirksame Erträge aus Vermögensveräußerung)	0,00	0	12.965,49	12.965,49	0,00	0	-12.965,49	0
2	Summe der Auszahlungen aus laufender Verwaltungstätigkeit	0,00	-348.050	-328.166,62	19.883,38	0,00	0	-19.883,38	0
3	**Anteiliger Zahlungsmittelüberschuss/-bedarf aus laufender Verwaltungstätigkeit (Saldo aus Nummer 1 und 2)**	**0,00**	**-348.050**	**-315.201,13**	**32.848,87**	**0,00**	**0**	**-32.848,87**	**0**
4	Einzahlungen aus Investitionszuwendungen	0,00	0	0,00	0,00	0,00	0	0,00	0
5	Einzahlungen aus Investitionsbeiträgen und ähnlichen Entgelten für Investitionstätigkeit	0,00	0	0,00	0,00	0,00	0	0,00	0
6	Einzahlungen aus der Veräußerung von Sachvermögen	0,00	0	0,00	0,00	0,00	0	0,00	0
7	Einzahlungen aus der Veräußerung von Finanzvermögen	0,00	0	0,00	0,00	0,00	0	0,00	0
8	Einzahlungen für sonstige Investitionstätigkeit	0,00	0	0,00	0,00	0,00	0	0,00	0
9	**Summe der Einzahlungen aus Investitionstätigkeit (Summe aus Nummer 4 bis 8)**	**0,00**	**0**	**0,00**	**0,00**	**0,00**	**0**	**0,00**	**0**
10	Auszahlungen für den Erwerb von Grundstücken und Gebäuden	0,00	0	0,00	0,00	0,00	0	0,00	0
11	Auszahlungen für Baumaßnahmen	0,00	0	0,00	0,00	0,00	0	0,00	0
12	Auszahlungen für den Erwerb von beweglichem Sachvermögen	0,00	0	0,00	0,00	0,00	0	0,00	0
13	Auszahlungen für den Erwerb von Finanzvermögen	0,00	0	0,00	0,00	0,00	0	0,00	0
14	Auszahlungen für Investitionsförderungsmaßnahmen	0,00	0	0,00	0,00	0,00	0	0,00	0
15	Auszahlungen für den Erwerb von immateriellen Vermögensgegenständen	0,00	0	0,00	0,00	0,00	0	0,00	0
16	**Summe der Auszahlungen aus Investitionstätigkeit (Summe aus Nummer 10 bis 15)**	**0,00**	**0**	**0,00**	**0,00**	**0,00**	**0**	**0,00**	**0**
17	**Anteiliger Finanzierungsmittelüberschuss/-bedarf aus Investitionstätigkeit (Saldo aus Nummer 9 und 16)**	**0,00**	**0**	**0,00**	**0,00**	**0,00**	**0**	**0,00**	**0**
18	**Anteiliger Finanzierungsmittelüberschuss/-bedarf (Summe aus Nummer 3 und 17)**	**0,00**	**-348.050**	**-315.201,13**	**32.848,87**	**0,00**	**0**	**-32.848,87**	**0**

Teilergebnisrechnung mit Planvergleich Produktgruppe 1111 Organisation und Dokumentation kommunaler Willensbildung - [THH 1]

Gemeinde Sonnenbühl

Nr.		Ergebnis 2019	Fortgeschr. Ansatz 2020	Ergebnis 2020	Vergleich Ergebnis/Ansatz (Sp.3 - 2)	Ergänz. Festlegungen im HH-Vollzug	Ermächtig.-übertragung aus 2019	verfügbare Mittel abzgl. Ergebnis	Ermächtig.-übertragung nach 2021
		EUR							
		1	2	3	4	5	6	7	8
1	Steuern und ähnliche Abgaben	0,00	0	0,00	0,00	0,00	0	0,00	0
2	Zuweisungen und Zuwendungen, Umlagen	0,00	0	0,00	0,00	0,00	0	0,00	0
3	Aufgelöste Investitionszuwendungen und -beiträge	0,00	0	0,00	0,00	0,00	0	0,00	0
4	Sonstige Transfererträge	0,00	0	0,00	0,00	0,00	0	0,00	0
5	Entgelte für öffentliche Leistungen oder Einrichtungen	0,00	0	0,00	0,00	0,00	0	0,00	0
6	Sonstige privatrechtliche Leistungsentgelte	0,00	0	0,00	0,00	0,00	0	0,00	0
7	Kostenerstattungen und Kostenumlagen	0,00	0	1.749,42	1.749,42	0,00	0	-1.749,42	0
8	Zinsen und ähnliche Erträge	0,00	0	0,00	0,00	0,00	0	0,00	0
9	Aktivierte Eigenleistungen und Bestandveränderungen	0,00	0	0,00	0,00	0,00	0	0,00	0
10	Sonstige ordentliche Erträge	0,00	0	0,00	0,00	0,00	0	0,00	0
11	**Anteilige ordentliche Erträge (Summe aus Nummern 1 bis 10)**	**0,00**	**0**	**1.749,42**	**1.749,42**	**0,00**	**0**	**-1.749,42**	**0**
12	Personalaufwendungen	0,00	-43.900	-45.046,88	-1.146,88	0,00	0	1.146,88	0
13	Versorgungsaufwendungen	0,00	0	0,00	0,00	0,00	0	0,00	0
14	Aufwendungen für Sach- und Dienstleistungen	0,00	-32.850	-1.213,61	31.636,39	0,00	0	-31.636,39	0
15	Abschreibungen	0,00	-1.000	0,00	1.000,00	0,00	0	-1.000,00	0
16	Zinsen und ähnliche Aufwendungen	0,00	0	0,00	0,00	0,00	0	0,00	0
17	Transferaufwendungen	0,00	0	0,00	0,00	0,00	0	0,00	0
18	Sonstige ordentliche Aufwendungen	-174,22	-8.600	-2.664,22	5.935,78	0,00	0	-5.935,78	0
19	**Anteilige ordentliche Aufwendungen (Summe aus Nummern 12 bis 18)**	**-174,22**	**-86.350**	**-48.924,71**	**37.425,29**	**0,00**	**0**	**-37.425,29**	**0**
20	**Anteiliges ordentliches Ergebnis (Saldo aus Nummern 11 und 19)**	**-174,22**	**-86.350**	**-47.175,29**	**39.174,71**	**0,00**	**0**	**-39.174,71**	**0**
21	Erträge aus internen Leistungen	0,00	86.350	47.175,29	-39.174,71	0,00	0	39.174,71	0
22	Aufwendungen für interne Leistungen	0,00	0	0,00	0,00	0,00	0	0,00	0
23	Kalkulatorische Kosten	0,00	0	0,00	0,00	0,00	0	0,00	0
24	**Kalkulatorisches Ergebnis (Saldo aus Nummern 21 bis 23)**	**0,00**	**86.350**	**47.175,29**	**-39.174,71**	**0,00**	**0**	**39.174,71**	**0**
25	**Nettoressourcenbedarf/-überschuss (Saldo der Nummern 20 und 24)**	**-174,22**	**0**	**0,00**	**0,00**	**0,00**	**0**	**0,00**	**0**

Teilfinanzrechnung mit Planvergleich Produktgruppe 1111 Organisation und Dokumentation kommunaler Willensbildung - [THH 1]

Gemeinde Sonnenbühl

Nr.		Ergebnis 2019	Fortgeschr. Ansatz 2020	Ergebnis 2020	Vergleich Ergebnis/Ansatz (Sp.3 - 2)	Ergänz. Festlegungen im HH-Vollzug	Ermächtig.-übertragung aus 2019	verfügbare Mittel abzgl. Ergebnis	Ermächtig.-übertragung nach 2021
		EUR							
		1	2	3	4	5	6	7	8
1	Summe der Einzahlungen aus laufender Verwaltungstätigkeit (ohne außerordentliche zahlungswirksame Erträge aus Vermögensveräußerung)	0,00	0	1.739,62	1.739,62	0,00	0	-1.739,62	0
2	Summe der Auszahlungen aus laufender Verwaltungstätigkeit	0,00	-85.350	-48.364,09	36.985,91	0,00	0	-36.985,91	0
3	**Anteiliger Zahlungsmittelüberschuss/-bedarf aus laufender Verwaltungstätigkeit (Saldo aus Nummer 1 und 2)**	**0,00**	**-85.350**	**-46.624,47**	**38.725,53**	**0,00**	**0**	**-38.725,53**	**0**
4	Einzahlungen aus Investitionszuwendungen	0,00	0	0,00	0,00	0,00	0	0,00	0
5	Einzahlungen aus Investitionsbeiträgen und ähnlichen Entgelten für Investitionstätigkeit	0,00	0	0,00	0,00	0,00	0	0,00	0
6	Einzahlungen aus der Veräußerung von Sachvermögen	0,00	0	0,00	0,00	0,00	0	0,00	0
7	Einzahlungen aus der Veräußerung von Finanzvermögen	0,00	0	0,00	0,00	0,00	0	0,00	0
8	Einzahlungen für sonstige Investitionstätigkeit	0,00	0	0,00	0,00	0,00	0	0,00	0
9	**Summe der Einzahlungen aus Investitionstätigkeit (Summe aus Nummer 4 bis 8)**	**0,00**	**0**	**0,00**	**0,00**	**0,00**	**0**	**0,00**	**0**
10	Auszahlungen für den Erwerb von Grundstücken und Gebäuden	0,00	0	0,00	0,00	0,00	0	0,00	0
11	Auszahlungen für Baumaßnahmen	0,00	0	0,00	0,00	0,00	0	0,00	0
12	Auszahlungen für den Erwerb von beweglichem Sachvermögen	0,00	0	0,00	0,00	0,00	0	0,00	0
13	Auszahlungen für den Erwerb von Finanzvermögen	0,00	0	0,00	0,00	0,00	0	0,00	0
14	Auszahlungen für Investitionsförderungsmaßnahmen	0,00	0	0,00	0,00	0,00	0	0,00	0
15	Auszahlungen für den Erwerb von immateriellen Vermögensgegenständen	0,00	-5.000	0,00	5.000,00	0,00	0	-5.000,00	0
16	**Summe der Auszahlungen aus Investitionstätigkeit (Summe aus Nummer 10 bis 15)**	**0,00**	**-5.000**	**0,00**	**5.000,00**	**0,00**	**0**	**-5.000,00**	**0**
17	**Anteiliger Finanzierungsmittelüberschuss/-bedarf aus Investitionstätigkeit (Saldo aus Nummer 9 und 16)**	**0,00**	**-5.000**	**0,00**	**5.000,00**	**0,00**	**0**	**-5.000,00**	**0**
18	**Anteiliger Finanzierungsmittelüberschuss/-bedarf (Summe aus Nummer 3 und 17)**	**0,00**	**-90.350**	**-46.624,47**	**43.725,53**	**0,00**	**0**	**-43.725,53**	**0**

Finanzrechnung der Investitionsmaßnahmen Produktgruppe 1111 Organisation und Dokumentation kommunaler Willensbildung - [THH 1]

Gemeinde Sonnenbühl

Investition S-1111-001 Orga. und Dok. kom. Willensbild. - Software

Nr.		Ergebnis 2019	Fortgeschr. Ansatz 2020	Ergebnis 2020	Vergleich Ergebnis/Ansatz (Sp.3 - 2)	Ergänz. Festlegungen im HH-Vollzug	Ermächtig.-übertragung aus 2019	verfügbare Mittel abzgl. Ergebnis	Ermächtig.-übertragung nach 2021
		EUR							
		1	2	3	4	5	6	7	8
12	Auszahlungen für den Erwerb von immateriellen Vermögens-gegenständen	0,00	-5.000	0,00	5.000,00	0,00	0	-5.000,00	0
13	**Summe der Auszahlungen aus Investitionstätigkeit (Summe aus Nummer 7 bis 12)**	**0,00**	**-5.000**	**0,00**	**5.000,00**	**0,00**	**0**	**-5.000,00**	**0**
14	**Saldo aus Investitionstätigkeit (Saldo aus Nummer 6 und 13)**	**0,00**	**-5.000**	**0,00**	**5.000,00**	**0,00**	**0**	**-5.000,00**	**0**
16	**Gesamtkosten der Maßnahme (Summe aus Nummer 13 und 15)**	**0,00**	**-5.000**	**0,00**	**5.000,00**	**0,00**	**0**	**-5.000,00**	**0**

Teilergebnisrechnung mit Planvergleich Produktgruppe 1112 Steuerungsunterstützung und Controlling - [THH 1]

Gemeinde Sonnenbühl

Nr.		Ergebnis 2019	Fortgeschr. Ansatz 2020	Ergebnis 2020	Vergleich Ergebnis/Ansatz (Sp.3 - 2)	Ergänz. Festlegungen im HH-Vollzug	Ermächtig.-übertragung aus 2019	verfügbare Mittel abzgl. Ergebnis	Ermächtig.-übertragung nach 2021
		EUR							
		1	2	3	4	5	6	7	8
1	Steuern und ähnliche Abgaben	0,00	0	0,00	0,00	0,00	0	0,00	0
2	Zuweisungen und Zuwendungen, Umlagen	0,00	0	0,00	0,00	0,00	0	0,00	0
3	Aufgelöste Investitionszuwendungen und -beiträge	0,00	0	0,00	0,00	0,00	0	0,00	0
4	Sonstige Transfererträge	0,00	0	0,00	0,00	0,00	0	0,00	0
5	Entgelte für öffentliche Leistungen oder Einrichtungen	0,00	0	0,00	0,00	0,00	0	0,00	0
6	Sonstige privatrechtliche Leistungsentgelte	0,00	0	0,00	0,00	0,00	0	0,00	0
7	Kostenerstattungen und Kostenumlagen	0,00	0	0,00	0,00	0,00	0	0,00	0
8	Zinsen und ähnliche Erträge	0,00	0	0,00	0,00	0,00	0	0,00	0
9	Aktivierte Eigenleistungen und Bestandveränderungen	0,00	0	0,00	0,00	0,00	0	0,00	0
10	Sonstige ordentliche Erträge	0,00	0	0,00	0,00	0,00	0	0,00	0
11	**Anteilige ordentliche Erträge (Summe aus Nummern 1 bis 10)**	**0,00**	**0**	**0,00**	**0,00**	**0,00**	**0**	**0,00**	**0**
12	Personalaufwendungen	0,00	-42.200	-34.190,52	8.009,48	0,00	0	-8.009,48	0
13	Versorgungsaufwendungen	0,00	0	0,00	0,00	0,00	0	0,00	0
14	Aufwendungen für Sach- und Dienstleistungen	0,00	0	0,00	0,00	0,00	0	0,00	0
15	Abschreibungen	0,00	0	0,00	0,00	0,00	0	0,00	0
16	Zinsen und ähnliche Aufwendungen	0,00	0	0,00	0,00	0,00	0	0,00	0
17	Transferaufwendungen	0,00	0	0,00	0,00	0,00	0	0,00	0
18	Sonstige ordentliche Aufwendungen	0,00	-10.500	-8.034,74	2.465,26	0,00	0	-2.465,26	0
19	**Anteilige ordentliche Aufwendungen (Summe aus Nummern 12 bis 18)**	**0,00**	**-52.700**	**-42.225,26**	**10.474,74**	**0,00**	**0**	**-10.474,74**	**0**
20	**Anteiliges ordentliches Ergebnis (Saldo aus Nummern 11 und 19)**	**0,00**	**-52.700**	**-42.225,26**	**10.474,74**	**0,00**	**0**	**-10.474,74**	**0**
21	Erträge aus internen Leistungen	0,00	52.700	42.225,26	-10.474,74	0,00	0	10.474,74	0
22	Aufwendungen für interne Leistungen	0,00	0	0,00	0,00	0,00	0	0,00	0
23	Kalkulatorische Kosten	0,00	0	0,00	0,00	0,00	0	0,00	0
24	**Kalkulatorisches Ergebnis (Saldo aus Nummern 21 bis 23)**	**0,00**	**52.700**	**42.225,26**	**-10.474,74**	**0,00**	**0**	**10.474,74**	**0**
25	**Nettoressourcenbedarf/-überschuss (Saldo der Nummern 20 und 24)**	**0,00**	**0**	**0,00**	**0,00**	**0,00**	**0**	**0,00**	**0**

Teilfinanzrechnung mit Planvergleich Produktgruppe 1112 Steuerungsunterstützung und Controlling - [THH 1]

Gemeinde Sonnenbühl

Nr.		Ergebnis 2019	Fortgeschr. Ansatz 2020	Ergebnis 2020	Vergleich Ergebnis/Ansatz (Sp.3 - 2)	Ergänz. Festlegungen im HH-Vollzug	Ermächtig.-übertragung aus 2019	verfügbare Mittel abzgl. Ergebnis	Ermächtig.-übertragung nach 2021
		EUR							
		1	2	3	4	5	6	7	8
1	Summe der Einzahlungen aus laufender Verwaltungstätigkeit (ohne außerordentliche zahlungswirksame Erträge aus Vermögensveräußerung)	0,00	0	0,00	0,00	0,00	0	0,00	0
2	Summe der Auszahlungen aus laufender Verwaltungstätigkeit	0,00	-52.700	-42.225,26	10.474,74	0,00	0	-10.474,74	0
3	**Anteiliger Zahlungsmittelüberschuss/-bedarf aus laufender Verwaltungstätigkeit (Saldo aus Nummer 1 und 2)**	**0,00**	**-52.700**	**-42.225,26**	**10.474,74**	**0,00**	**0**	**-10.474,74**	**0**
4	Einzahlungen aus Investitionszuwendungen	0,00	0	0,00	0,00	0,00	0	0,00	0
5	Einzahlungen aus Investitionsbeiträgen und ähnlichen Entgelten für Investitionstätigkeit	0,00	0	0,00	0,00	0,00	0	0,00	0
6	Einzahlungen aus der Veräußerung von Sachvermögen	0,00	0	0,00	0,00	0,00	0	0,00	0
7	Einzahlungen aus der Veräußerung von Finanzvermögen	0,00	0	0,00	0,00	0,00	0	0,00	0
8	Einzahlungen für sonstige Investitionstätigkeit	0,00	0	0,00	0,00	0,00	0	0,00	0
9	**Summe der Einzahlungen aus Investitionstätigkeit (Summe aus Nummer 4 bis 8)**	**0,00**	**0**	**0,00**	**0,00**	**0,00**	**0**	**0,00**	**0**
10	Auszahlungen für den Erwerb von Grundstücken und Gebäuden	0,00	0	0,00	0,00	0,00	0	0,00	0
11	Auszahlungen für Baumaßnahmen	0,00	0	0,00	0,00	0,00	0	0,00	0
12	Auszahlungen für den Erwerb von beweglichem Sachvermögen	0,00	0	0,00	0,00	0,00	0	0,00	0
13	Auszahlungen für den Erwerb von Finanzvermögen	0,00	0	0,00	0,00	0,00	0	0,00	0
14	Auszahlungen für Investitionsförderungsmaßnahmen	0,00	0	0,00	0,00	0,00	0	0,00	0
15	Auszahlungen für den Erwerb von immateriellen Vermögensgegenständen	0,00	0	0,00	0,00	0,00	0	0,00	0
16	**Summe der Auszahlungen aus Investitionstätigkeit (Summe aus Nummer 10 bis 15)**	**0,00**	**0**	**0,00**	**0,00**	**0,00**	**0**	**0,00**	**0**
17	**Anteiliger Finanzierungsmittelüberschuss/-bedarf aus Investitionstätigkeit (Saldo aus Nummer 9 und 16)**	**0,00**	**0**	**0,00**	**0,00**	**0,00**	**0**	**0,00**	**0**
18	**Anteiliger Finanzierungsmittelüberschuss/-bedarf (Summe aus Nummer 3 und 17)**	**0,00**	**-52.700**	**-42.225,26**	**10.474,74**	**0,00**	**0**	**-10.474,74**	**0**

Teilergebnisrechnung mit Planvergleich Produktgruppe 1114 Zentrale Funktionen - [THH 1]

Gemeinde Sonnenbühl

Nr.		Ergebnis 2019	Fortgeschr. Ansatz 2020	Ergebnis 2020	Vergleich Ergebnis/Ansatz (Sp.3 - 2)	Ergänz. Festlegungen im HH-Vollzug	Ermächtig.-übertragung aus 2019	verfügbare Mittel abzgl. Ergebnis	Ermächtig.-übertragung nach 2021
		EUR							
		1	2	3	4	5	6	7	8
1	Steuern und ähnliche Abgaben	0,00	0	0,00	0,00	0,00	0	0,00	0
2	Zuweisungen und Zuwendungen, Umlagen	0,00	0	0,00	0,00	0,00	0	0,00	0
3	Aufgelöste Investitionszuwendungen und -beiträge	0,00	0	0,00	0,00	0,00	0	0,00	0
4	Sonstige Transfererträge	0,00	0	0,00	0,00	0,00	0	0,00	0
5	Entgelte für öffentliche Leistungen oder Einrichtungen	0,00	0	0,00	0,00	0,00	0	0,00	0
6	Sonstige privatrechtliche Leistungsentgelte	0,00	0	0,00	0,00	0,00	0	0,00	0
7	Kostenerstattungen und Kostenumlagen	0,00	0	0,00	0,00	0,00	0	0,00	0
8	Zinsen und ähnliche Erträge	0,00	0	0,00	0,00	0,00	0	0,00	0
9	Aktivierte Eigenleistungen und Bestandveränderungen	0,00	0	0,00	0,00	0,00	0	0,00	0
10	Sonstige ordentliche Erträge	0,00	0	0,00	0,00	0,00	0	0,00	0
11	**Anteilige ordentliche Erträge (Summe aus Nummern 1 bis 10)**	**0,00**	**0**	**0,00**	**0,00**	**0,00**	**0**	**0,00**	**0**
12	Personalaufwendungen	0,00	-4.600	-4.643,44	-43,44	0,00	0	43,44	0
13	Versorgungsaufwendungen	0,00	0	0,00	0,00	0,00	0	0,00	0
14	Aufwendungen für Sach- und Dienstleistungen	0,00	-500	-150,00	350,00	0,00	0	-350,00	0
15	Abschreibungen	0,00	0	0,00	0,00	0,00	0	0,00	0
16	Zinsen und ähnliche Aufwendungen	0,00	0	0,00	0,00	0,00	0	0,00	0
17	Transferaufwendungen	0,00	0	0,00	0,00	0,00	0	0,00	0
18	Sonstige ordentliche Aufwendungen	0,00	-6.100	-2.206,44	3.893,56	0,00	0	-3.893,56	0
19	**Anteilige ordentliche Aufwendungen (Summe aus Nummern 12 bis 18)**	**0,00**	**-11.200**	**-6.999,88**	**4.200,12**	**0,00**	**0**	**-4.200,12**	**0**
20	**Anteiliges ordentliches Ergebnis (Saldo aus Nummern 11 und 19)**	**0,00**	**-11.200**	**-6.999,88**	**4.200,12**	**0,00**	**0**	**-4.200,12**	**0**
21	Erträge aus internen Leistungen	0,00	11.200	6.999,88	-4.200,12	0,00	0	4.200,12	0
22	Aufwendungen für interne Leistungen	0,00	0	0,00	0,00	0,00	0	0,00	0
23	Kalkulatorische Kosten	0,00	0	0,00	0,00	0,00	0	0,00	0
24	**Kalkulatorisches Ergebnis (Saldo aus Nummern 21 bis 23)**	**0,00**	**11.200**	**6.999,88**	**-4.200,12**	**0,00**	**0**	**4.200,12**	**0**
25	**Nettoressourcenbedarf/-überschuss (Saldo der Nummern 20 und 24)**	**0,00**	**0**	**0,00**	**0,00**	**0,00**	**0**	**0,00**	**0**

Teilfinanzrechnung mit Planvergleich Produktgruppe 1114 Zentrale Funktionen - [THH 1]

Gemeinde Sonnenbühl

Nr.		Ergebnis 2019	Fortgeschr. Ansatz 2020	Ergebnis 2020	Vergleich Ergebnis/Ansatz (Sp.3 - 2)	Ergänz. Festlegungen im HH-Vollzug	Ermächtig.-übertragung aus 2019	verfügbare Mittel abzgl. Ergebnis	Ermächtig.-übertragung nach 2021
		EUR							
		1	2	3	4	5	6	7	8
1	Summe der Einzahlungen aus laufender Verwaltungstätigkeit (ohne außerordentliche zahlungswirksame Erträge aus Vermögensveräußerung)	0,00	0	0,00	0,00	0,00	0	0,00	0
2	Summe der Auszahlungen aus laufender Verwaltungstätigkeit	0,00	-11.200	-6.849,88	4.350,12	0,00	0	-4.350,12	0
3	**Anteiliger Zahlungsmittelüberschuss/-bedarf aus laufender Verwaltungstätigkeit (Saldo aus Nummer 1 und 2)**	**0,00**	**-11.200**	**-6.849,88**	**4.350,12**	**0,00**	**0**	**-4.350,12**	**0**
4	Einzahlungen aus Investitionszuwendungen	0,00	0	0,00	0,00	0,00	0	0,00	0
5	Einzahlungen aus Investitionsbeiträgen und ähnlichen Entgelten für Investitionstätigkeit	0,00	0	0,00	0,00	0,00	0	0,00	0
6	Einzahlungen aus der Veräußerung von Sachvermögen	0,00	0	0,00	0,00	0,00	0	0,00	0
7	Einzahlungen aus der Veräußerung von Finanzvermögen	0,00	0	0,00	0,00	0,00	0	0,00	0
8	Einzahlungen für sonstige Investitionstätigkeit	0,00	0	0,00	0,00	0,00	0	0,00	0
9	**Summe der Einzahlungen aus Investitionstätigkeit (Summe aus Nummer 4 bis 8)**	**0,00**	**0**	**0,00**	**0,00**	**0,00**	**0**	**0,00**	**0**
10	Auszahlungen für den Erwerb von Grundstücken und Gebäuden	0,00	0	0,00	0,00	0,00	0	0,00	0
11	Auszahlungen für Baumaßnahmen	0,00	0	0,00	0,00	0,00	0	0,00	0
12	Auszahlungen für den Erwerb von beweglichem Sachvermögen	0,00	0	0,00	0,00	0,00	0	0,00	0
13	Auszahlungen für den Erwerb von Finanzvermögen	0,00	0	0,00	0,00	0,00	0	0,00	0
14	Auszahlungen für Investitionsförderungsmaßnahmen	0,00	0	0,00	0,00	0,00	0	0,00	0
15	Auszahlungen für den Erwerb von immateriellen Vermögensgegenständen	0,00	0	0,00	0,00	0,00	0	0,00	0
16	**Summe der Auszahlungen aus Investitionstätigkeit (Summe aus Nummer 10 bis 15)**	**0,00**	**0**	**0,00**	**0,00**	**0,00**	**0**	**0,00**	**0**
17	**Anteiliger Finanzierungsmittelüberschuss/-bedarf aus Investitionstätigkeit (Saldo aus Nummer 9 und 16)**	**0,00**	**0**	**0,00**	**0,00**	**0,00**	**0**	**0,00**	**0**
18	**Anteiliger Finanzierungsmittelüberschuss/-bedarf (Summe aus Nummer 3 und 17)**	**0,00**	**-11.200**	**-6.849,88**	**4.350,12**	**0,00**	**0**	**-4.350,12**	**0**

Teilergebnisrechnung mit Planvergleich Produktgruppe 1120 Organisation und EDV - [THH 1]

Gemeinde Sonnenbühl

Nr.		Ergebnis 2019	Fortgeschr. Ansatz 2020	Ergebnis 2020	Vergleich Ergebnis/Ansatz (Sp.3 - 2)	Ergänz. Festlegungen im HH-Vollzug	Ermächtig.-übertragung aus 2019	verfügbare Mittel abzgl. Ergebnis	Ermächtig.-übertragung nach 2021
		EUR							
		1	2	3	4	5	6	7	8
1	Steuern und ähnliche Abgaben	0,00	0	0,00	0,00	0,00	0	0,00	0
2	Zuweisungen und Zuwendungen, Umlagen	0,00	0	0,00	0,00	0,00	0	0,00	0
3	Aufgelöste Investitionszuwendungen und -beiträge	0,00	0	0,00	0,00	0,00	0	0,00	0
4	Sonstige Transfererträge	0,00	0	0,00	0,00	0,00	0	0,00	0
5	Entgelte für öffentliche Leistungen oder Einrichtungen	0,00	0	0,00	0,00	0,00	0	0,00	0
6	Sonstige privatrechtliche Leistungsentgelte	0,00	0	0,00	0,00	0,00	0	0,00	0
7	Kostenerstattungen und Kostenumlagen	0,00	0	1.073,26	1.073,26	0,00	0	-1.073,26	0
8	Zinsen und ähnliche Erträge	0,00	0	0,00	0,00	0,00	0	0,00	0
9	Aktivierte Eigenleistungen und Bestandveränderungen	0,00	0	0,00	0,00	0,00	0	0,00	0
10	Sonstige ordentliche Erträge	0,00	0	0,00	0,00	0,00	0	0,00	0
11	**Anteilige ordentliche Erträge (Summe aus Nummern 1 bis 10)**	**0,00**	**0**	**1.073,26**	**1.073,26**	**0,00**	**0**	**-1.073,26**	**0**
12	Personalaufwendungen	0,00	-12.600	-15.974,69	-3.374,69	0,00	0	3.374,69	0
13	Versorgungsaufwendungen	0,00	0	0,00	0,00	0,00	0	0,00	0
14	Aufwendungen für Sach- und Dienstleistungen	-5.454,11	-103.000	-99.021,95	3.978,05	0,00	0	-3.978,05	0
15	Abschreibungen	0,00	-9.100	-5.722,99	3.377,01	0,00	0	-3.377,01	0
16	Zinsen und ähnliche Aufwendungen	0,00	0	0,00	0,00	0,00	0	0,00	0
17	Transferaufwendungen	0,00	0	-417,24	-417,24	0,00	0	417,24	0
18	Sonstige ordentliche Aufwendungen	0,00	-8.600	-4.179,87	4.420,13	0,00	0	-4.420,13	0
19	**Anteilige ordentliche Aufwendungen (Summe aus Nummern 12 bis 18)**	**-5.454,11**	**-133.300**	**-125.316,74**	**7.983,26**	**0,00**	**0**	**-7.983,26**	**0**
20	**Anteiliges ordentliches Ergebnis (Saldo aus Nummern 11 und 19)**	**-5.454,11**	**-133.300**	**-124.243,48**	**9.056,52**	**0,00**	**0**	**-9.056,52**	**0**
21	Erträge aus internen Leistungen	0,00	133.300	124.243,48	-9.056,52	0,00	0	9.056,52	0
22	Aufwendungen für interne Leistungen	0,00	0	0,00	0,00	0,00	0	0,00	0
23	Kalkulatorische Kosten	0,00	0	0,00	0,00	0,00	0	0,00	0
24	**Kalkulatorisches Ergebnis (Saldo aus Nummern 21 bis 23)**	**0,00**	**133.300**	**124.243,48**	**-9.056,52**	**0,00**	**0**	**9.056,52**	**0**
25	**Nettoressourcenbedarf/-überschuss (Saldo der Nummern 20 und 24)**	**-5.454,11**	**0**	**0,00**	**0,00**	**0,00**	**0**	**0,00**	**0**

Teilfinanzrechnung mit Planvergleich Produktgruppe 1120 Organisation und EDV - [THH 1]

Gemeinde Sonnenbühl

Nr.		Ergebnis 2019	Fortgeschr. Ansatz 2020	Ergebnis 2020	Vergleich Ergebnis/Ansatz (Sp.3 - 2)	Ergänz. Festlegungen im HH-Vollzug	Ermächtig.-übertragung aus 2019	verfügbare Mittel abzgl. Ergebnis	Ermächtig.-übertragung nach 2021
		EUR							
		1	2	3	4	5	6	7	8
1	Summe der Einzahlungen aus laufender Verwaltungstätigkeit (ohne außerordentliche zahlungswirksame Erträge aus Vermögensveräußerung)	0,00	0	685,70	685,70	0,00	0	-685,70	0
2	Summe der Auszahlungen aus laufender Verwaltungstätigkeit	0,00	-124.200	-121.997,83	2.202,17	0,00	0	-2.202,17	0
3	**Anteiliger Zahlungsmittelüberschuss/-bedarf aus laufender Verwaltungstätigkeit (Saldo aus Nummer 1 und 2)**	**0,00**	**-124.200**	**-121.312,13**	**2.887,87**	**0,00**	**0**	**-2.887,87**	**0**
4	Einzahlungen aus Investitionszuwendungen	0,00	0	0,00	0,00	0,00	0	0,00	0
5	Einzahlungen aus Investitionsbeiträgen und ähnlichen Entgelten für Investitionstätigkeit	0,00	0	0,00	0,00	0,00	0	0,00	0
6	Einzahlungen aus der Veräußerung von Sachvermögen	0,00	0	0,00	0,00	0,00	0	0,00	0
7	Einzahlungen aus der Veräußerung von Finanzvermögen	0,00	0	0,00	0,00	0,00	0	0,00	0
8	Einzahlungen für sonstige Investitionstätigkeit	0,00	0	0,00	0,00	0,00	0	0,00	0
9	**Summe der Einzahlungen aus Investitionstätigkeit (Summe aus Nummer 4 bis 8)**	**0,00**	**0**	**0,00**	**0,00**	**0,00**	**0**	**0,00**	**0**
10	Auszahlungen für den Erwerb von Grundstücken und Gebäuden	0,00	0	0,00	0,00	0,00	0	0,00	0
11	Auszahlungen für Baumaßnahmen	0,00	0	0,00	0,00	0,00	0	0,00	0
12	Auszahlungen für den Erwerb von beweglichem Sachvermögen	0,00	-27.800	-24.723,08	3.076,92	0,00	0	-3.076,92	0
13	Auszahlungen für den Erwerb von Finanzvermögen	0,00	0	0,00	0,00	0,00	0	0,00	0
14	Auszahlungen für Investitionsförderungsmaßnahmen	0,00	0	0,00	0,00	0,00	0	0,00	0
15	Auszahlungen für den Erwerb von immateriellen Vermögensgegenständen	0,00	0	0,00	0,00	0,00	0	0,00	0
16	**Summe der Auszahlungen aus Investitionstätigkeit (Summe aus Nummer 10 bis 15)**	**0,00**	**-27.800**	**-24.723,08**	**3.076,92**	**0,00**	**0**	**-3.076,92**	**0**
17	**Anteiliger Finanzierungsmittelüberschuss/-bedarf aus Investitionstätigkeit (Saldo aus Nummer 9 und 16)**	**0,00**	**-27.800**	**-24.723,08**	**3.076,92**	**0,00**	**0**	**-3.076,92**	**0**
18	**Anteiliger Finanzierungsmittelüberschuss/-bedarf (Summe aus Nummer 3 und 17)**	**0,00**	**-152.000**	**-146.035,21**	**5.964,79**	**0,00**	**0**	**-5.964,79**	**0**

Finanzrechnung der Investitionsmaßnahmen Produktgruppe 1120 Organisation und EDV - [THH 1]

Gemeinde Sonnenbühl

Investition I-1120-001 Org. und EDV- Geräte, Ausstattungsgegenst.

Nr.		Ergebnis 2019	Fortgeschr. Ansatz 2020	Ergebnis 2020	Vergleich Ergebnis/Ansatz (Sp.3 - 2)	Ergänz. Festlegungen im HH-Vollzug	Ermächtig.-übertragung aus 2019	verfügbare Mittel abzgl. Ergebnis	Ermächtig.-übertragung nach 2021
		EUR							
		1	2	3	4	5	6	7	8
9	Auszahlungen für den Erwerb von beweglichem Sachvermögen	0,00	-27.800	-24.723,08	3.076,92	0,00	0	-3.076,92	0
13	**Summe der Auszahlungen aus Investitionstätigkeit (Summe aus Nummer 7 bis 12)**	**0,00**	**-27.800**	**-24.723,08**	**3.076,92**	**0,00**	**0**	**-3.076,92**	**0**
14	**Saldo aus Investitionstätigkeit (Saldo aus Nummer 6 und 13)**	**0,00**	**-27.800**	**-24.723,08**	**3.076,92**	**0,00**	**0**	**-3.076,92**	**0**
16	**Gesamtkosten der Maßnahme (Summe aus Nummer 13 und 15)**	**0,00**	**-27.800**	**-24.723,08**	**3.076,92**	**0,00**	**0**	**-3.076,92**	**0**

Teilergebnisrechnung mit Planvergleich Produktgruppe 1121 Personalwesen - [THH 1]

Gemeinde Sonnenbühl

Nr.		Ergebnis 2019	Fortgeschr. Ansatz 2020	Ergebnis 2020	Vergleich Ergebnis/Ansatz (Sp.3 - 2)	Ergänz. Festlegungen im HH-Vollzug	Ermächtig.-übertragung aus 2019	verfügbare Mittel abzgl. Ergebnis	Ermächtig.-übertragung nach 2021
		EUR							
		1	2	3	4	5	6	7	8
1	Steuern und ähnliche Abgaben	0,00	0	0,00	0,00	0,00	0	0,00	0
2	Zuweisungen und Zuwendungen, Umlagen	0,00	0	0,00	0,00	0,00	0	0,00	0
3	Aufgelöste Investitionszuwendungen und -beiträge	0,00	0	0,00	0,00	0,00	0	0,00	0
4	Sonstige Transfererträge	0,00	0	0,00	0,00	0,00	0	0,00	0
5	Entgelte für öffentliche Leistungen oder Einrichtungen	0,00	0	0,00	0,00	0,00	0	0,00	0
6	Sonstige privatrechtliche Leistungsentgelte	0,00	0	0,00	0,00	0,00	0	0,00	0
7	Kostenerstattungen und Kostenumlagen	1.263,02	0	6.567,08	6.567,08	0,00	0	-6.567,08	0
8	Zinsen und ähnliche Erträge	0,00	0	0,00	0,00	0,00	0	0,00	0
9	Aktivierte Eigenleistungen und Bestandveränderungen	0,00	0	0,00	0,00	0,00	0	0,00	0
10	Sonstige ordentliche Erträge	0,00	0	0,00	0,00	0,00	0	0,00	0
11	**Anteilige ordentliche Erträge (Summe aus Nummern 1 bis 10)**	**1.263,02**	**0**	**6.567,08**	**6.567,08**	**0,00**	**0**	**-6.567,08**	**0**
12	Personalaufwendungen	0,00	-75.700	-59.813,74	15.886,26	0,00	0	-15.886,26	0
13	Versorgungsaufwendungen	0,00	0	0,00	0,00	0,00	0	0,00	0
14	Aufwendungen für Sach- und Dienstleistungen	0,00	-11.750	-51.291,40	-39.541,40	0,00	0	39.541,40	0
15	Abschreibungen	0,00	0	0,00	0,00	0,00	0	0,00	0
16	Zinsen und ähnliche Aufwendungen	0,00	0	0,00	0,00	0,00	0	0,00	0
17	Transferaufwendungen	0,00	0	0,00	0,00	0,00	0	0,00	0
18	Sonstige ordentliche Aufwendungen	-3.800,58	-88.500	-20.775,60	67.724,40	0,00	0	-67.724,40	0
19	**Anteilige ordentliche Aufwendungen (Summe aus Nummern 12 bis 18)**	**-3.800,58**	**-175.950**	**-131.880,74**	**44.069,26**	**0,00**	**0**	**-44.069,26**	**0**
20	**Anteiliges ordentliches Ergebnis (Saldo aus Nummern 11 und 19)**	**-2.537,56**	**-175.950**	**-125.313,66**	**50.636,34**	**0,00**	**0**	**-50.636,34**	**0**
21	Erträge aus internen Leistungen	0,00	175.950	125.313,66	-50.636,34	0,00	0	50.636,34	0
22	Aufwendungen für interne Leistungen	0,00	0	0,00	0,00	0,00	0	0,00	0
23	Kalkulatorische Kosten	0,00	0	0,00	0,00	0,00	0	0,00	0
24	**Kalkulatorisches Ergebnis (Saldo aus Nummern 21 bis 23)**	**0,00**	**175.950**	**125.313,66**	**-50.636,34**	**0,00**	**0**	**50.636,34**	**0**
25	**Nettoressourcenbedarf/-überschuss (Saldo der Nummern 20 und 24)**	**-2.537,56**	**0**	**0,00**	**0,00**	**0,00**	**0**	**0,00**	**0**

Teilfinanzrechnung mit Planvergleich Produktgruppe 1121 Personalwesen - [THH 1]

Gemeinde Sonnenbühl

Nr.		Ergebnis 2019	Fortgeschr. Ansatz 2020	Ergebnis 2020	Vergleich Ergebnis/Ansatz (Sp.3 - 2)	Ergänz. Festlegungen im HH-Vollzug	Ermächtig.-übertragung aus 2019	verfügbare Mittel abzgl. Ergebnis	Ermächtig.-übertragung nach 2021
		EUR							
		1	2	3	4	5	6	7	8
1	Summe der Einzahlungen aus laufender Verwaltungstätigkeit (ohne außerordentliche zahlungswirksame Erträge aus Vermögensveräußerung)	0,00	0	6.463,87	6.463,87	0,00	0	-6.463,87	0
2	Summe der Auszahlungen aus laufender Verwaltungstätigkeit	0,00	-175.950	-144.483,59	31.466,41	0,00	0	-31.466,41	0
3	**Anteiliger Zahlungsmittelüberschuss/-bedarf aus laufender Verwaltungstätigkeit (Saldo aus Nummer 1 und 2)**	**0,00**	**-175.950**	**-138.019,72**	**37.930,28**	**0,00**	**0**	**-37.930,28**	**0**
4	Einzahlungen aus Investitionszuwendungen	0,00	0	0,00	0,00	0,00	0	0,00	0
5	Einzahlungen aus Investitionsbeiträgen und ähnlichen Entgelten für Investitionstätigkeit	0,00	0	0,00	0,00	0,00	0	0,00	0
6	Einzahlungen aus der Veräußerung von Sachvermögen	0,00	0	0,00	0,00	0,00	0	0,00	0
7	Einzahlungen aus der Veräußerung von Finanzvermögen	0,00	0	0,00	0,00	0,00	0	0,00	0
8	Einzahlungen für sonstige Investitionstätigkeit	0,00	0	0,00	0,00	0,00	0	0,00	0
9	**Summe der Einzahlungen aus Investitionstätigkeit (Summe aus Nummer 4 bis 8)**	**0,00**	**0**	**0,00**	**0,00**	**0,00**	**0**	**0,00**	**0**
10	Auszahlungen für den Erwerb von Grundstücken und Gebäuden	0,00	0	0,00	0,00	0,00	0	0,00	0
11	Auszahlungen für Baumaßnahmen	0,00	0	0,00	0,00	0,00	0	0,00	0
12	Auszahlungen für den Erwerb von beweglichem Sachvermögen	0,00	0	0,00	0,00	0,00	0	0,00	0
13	Auszahlungen für den Erwerb von Finanzvermögen	0,00	0	0,00	0,00	0,00	0	0,00	0
14	Auszahlungen für Investitionsförderungsmaßnahmen	0,00	0	0,00	0,00	0,00	0	0,00	0
15	Auszahlungen für den Erwerb von immateriellen Vermögensgegenständen	0,00	0	0,00	0,00	0,00	0	0,00	0
16	**Summe der Auszahlungen aus Investitionstätigkeit (Summe aus Nummer 10 bis 15)**	**0,00**	**0**	**0,00**	**0,00**	**0,00**	**0**	**0,00**	**0**
17	**Anteiliger Finanzierungsmittelüberschuss/-bedarf aus Investitionstätigkeit (Saldo aus Nummer 9 und 16)**	**0,00**	**0**	**0,00**	**0,00**	**0,00**	**0**	**0,00**	**0**
18	**Anteiliger Finanzierungsmittelüberschuss/-bedarf (Summe aus Nummer 3 und 17)**	**0,00**	**-175.950**	**-138.019,72**	**37.930,28**	**0,00**	**0**	**-37.930,28**	**0**

Teilergebnisrechnung mit Planvergleich Produktgruppe 1122 Finanzverwaltung, Kasse - [THH 1]

Gemeinde Sonnenbühl

Nr.		Ergebnis 2019	Fortgeschr. Ansatz 2020	Ergebnis 2020	Vergleich Ergebnis/Ansatz (Sp.3 - 2)	Ergänz. Festlegungen im HH-Vollzug	Ermächtig.-übertragung aus 2019	verfügbare Mittel abzgl. Ergebnis	Ermächtig.-übertragung nach 2021
		EUR							
		1	2	3	4	5	6	7	8
1	Steuern und ähnliche Abgaben	0,00	0	0,00	0,00	0,00	0	0,00	0
2	Zuweisungen und Zuwendungen, Umlagen	0,00	0	0,00	0,00	0,00	0	0,00	0
3	Aufgelöste Investitionszuwendungen und -beiträge	0,00	0	0,00	0,00	0,00	0	0,00	0
4	Sonstige Transfererträge	0,00	0	0,00	0,00	0,00	0	0,00	0
5	Entgelte für öffentliche Leistungen oder Einrichtungen	0,00	0	0,00	0,00	0,00	0	0,00	0
6	Sonstige privatrechtliche Leistungsentgelte	0,00	0	46,22	46,22	0,00	0	-46,22	0
7	Kostenerstattungen und Kostenumlagen	0,00	114.500	64.974,45	-49.525,55	0,00	0	49.525,55	0
8	Zinsen und ähnliche Erträge	0,00	0	242,59	242,59	0,00	0	-242,59	0
9	Aktivierte Eigenleistungen und Bestandveränderungen	0,00	0	0,00	0,00	0,00	0	0,00	0
10	Sonstige ordentliche Erträge	5.513,12	12.500	39.206,26	26.706,26	0,00	0	-26.706,26	0
11	**Anteilige ordentliche Erträge (Summe aus Nummern 1 bis 10)**	**5.513,12**	**127.000**	**104.469,52**	**-22.530,48**	**0,00**	**0**	**22.530,48**	**0**
12	Personalaufwendungen	0,00	-215.100	-209.042,80	6.057,20	0,00	0	-6.057,20	0
13	Versorgungsaufwendungen	0,00	0	0,00	0,00	0,00	0	0,00	0
14	Aufwendungen für Sach- und Dienstleistungen	-8.420,00	-43.800	-63.094,04	-19.294,04	0,00	0	19.294,04	0
15	Abschreibungen	-1.617,37	-200	-154,70	45,30	0,00	0	-45,30	0
16	Zinsen und ähnliche Aufwendungen	-323,00	0	-2.019,93	-2.019,93	0,00	0	2.019,93	0
17	Transferaufwendungen	0,00	-4.600	-4.535,37	64,63	0,00	0	-64,63	0
18	Sonstige ordentliche Aufwendungen	417,56	-56.600	-49.343,19	7.256,81	0,00	0	-7.256,81	0
19	**Anteilige ordentliche Aufwendungen (Summe aus Nummern 12 bis 18)**	**-9.942,81**	**-320.300**	**-328.190,03**	**-7.890,03**	**0,00**	**0**	**7.890,03**	**0**
20	**Anteiliges ordentliches Ergebnis (Saldo aus Nummern 11 und 19)**	**-4.429,69**	**-193.300**	**-223.720,51**	**-30.420,51**	**0,00**	**0**	**30.420,51**	**0**
21	Erträge aus internen Leistungen	0,00	193.300	223.720,51	30.420,51	0,00	0	-30.420,51	0
22	Aufwendungen für interne Leistungen	0,00	0	0,00	0,00	0,00	0	0,00	0
23	Kalkulatorische Kosten	0,00	0	0,00	0,00	0,00	0	0,00	0
24	**Kalkulatorisches Ergebnis (Saldo aus Nummern 21 bis 23)**	**0,00**	**193.300**	**223.720,51**	**30.420,51**	**0,00**	**0**	**-30.420,51**	**0**
25	**Nettoressourcenbedarf/-überschuss (Saldo der Nummern 20 und 24)**	**-4.429,69**	**0**	**0,00**	**0,00**	**0,00**	**0**	**0,00**	**0**

Teilfinanzrechnung mit Planvergleich Produktgruppe 1122 Finanzverwaltung, Kasse - [THH 1]

Gemeinde Sonnenbühl

Nr.		Ergebnis 2019	Fortgeschr. Ansatz 2020	Ergebnis 2020	Vergleich Ergebnis/Ansatz (Sp.3 - 2)	Ergänz. Festlegungen im HH-Vollzug	Ermächtig.-übertragung aus 2019	verfügbare Mittel abzgl. Ergebnis	Ermächtig.-übertragung nach 2021
		EUR							
		1	2	3	4	5	6	7	8
1	Summe der Einzahlungen aus laufender Verwaltungstätigkeit (ohne außerordentliche zahlungswirksame Erträge aus Vermögensveräußerung)	654,00	127.000	91.405,06	-35.594,94	0,00	0	35.594,94	0
2	Summe der Auszahlungen aus laufender Verwaltungstätigkeit	0,00	-320.100	-311.467,38	8.632,62	0,00	0	-8.632,62	0
3	**Anteiliger Zahlungsmittelüberschuss/-bedarf aus laufender Verwaltungstätigkeit (Saldo aus Nummer 1 und 2)**	**654,00**	**-193.100**	**-220.062,32**	**-26.962,32**	**0,00**	**0**	**26.962,32**	**0**
4	Einzahlungen aus Investitionszuwendungen	0,00	0	0,00	0,00	0,00	0	0,00	0
5	Einzahlungen aus Investitionsbeiträgen und ähnlichen Entgelten für Investitionstätigkeit	0,00	0	0,00	0,00	0,00	0	0,00	0
6	Einzahlungen aus der Veräußerung von Sachvermögen	0,00	0	0,00	0,00	0,00	0	0,00	0
7	Einzahlungen aus der Veräußerung von Finanzvermögen	0,00	0	0,00	0,00	0,00	0	0,00	0
8	Einzahlungen für sonstige Investitionstätigkeit	0,00	0	0,00	0,00	0,00	0	0,00	0
9	**Summe der Einzahlungen aus Investitionstätigkeit (Summe aus Nummer 4 bis 8)**	**0,00**	**0**	**0,00**	**0,00**	**0,00**	**0**	**0,00**	**0**
10	Auszahlungen für den Erwerb von Grundstücken und Gebäuden	0,00	0	0,00	0,00	0,00	0	0,00	0
11	Auszahlungen für Baumaßnahmen	0,00	0	0,00	0,00	0,00	0	0,00	0
12	Auszahlungen für den Erwerb von beweglichem Sachvermögen	0,00	0	0,00	0,00	0,00	0	0,00	0
13	Auszahlungen für den Erwerb von Finanzvermögen	0,00	0	0,00	0,00	0,00	0	0,00	0
14	Auszahlungen für Investitionsförderungsmaßnahmen	0,00	0	0,00	0,00	0,00	0	0,00	0
15	Auszahlungen für den Erwerb von immateriellen Vermögensgegenständen	0,00	0	0,00	0,00	0,00	0	0,00	0
16	**Summe der Auszahlungen aus Investitionstätigkeit (Summe aus Nummer 10 bis 15)**	**0,00**	**0**	**0,00**	**0,00**	**0,00**	**0**	**0,00**	**0**
17	**Anteiliger Finanzierungsmittelüberschuss/-bedarf aus Investitionstätigkeit (Saldo aus Nummer 9 und 16)**	**0,00**	**0**	**0,00**	**0,00**	**0,00**	**0**	**0,00**	**0**
18	**Anteiliger Finanzierungsmittelüberschuss/-bedarf (Summe aus Nummer 3 und 17)**	**654,00**	**-193.100**	**-220.062,32**	**-26.962,32**	**0,00**	**0**	**26.962,32**	**0**

Teilergebnisrechnung mit Planvergleich Produktgruppe 1124 Gebäudemanagement, Techn. Immobilienmanagement - [THH 1]

Gemeinde Sonnenbühl

Nr.		Ergebnis 2019	Fortgeschr. Ansatz 2020	Ergebnis 2020	Vergleich Ergebnis/Ansatz (Sp.3 - 2)	Ergänz. Festlegungen im HH-Vollzug	Ermächtig.-übertragung aus 2019	verfügbare Mittel abzgl. Ergebnis	Ermächtig.-übertragung nach 2021
		EUR							
		1	2	3	4	5	6	7	8
1	Steuern und ähnliche Abgaben	0,00	0	0,00	0,00	0,00	0	0,00	0
2	Zuweisungen und Zuwendungen, Umlagen	0,00	0	911,59	911,59	0,00	0	-911,59	0
3	Aufgelöste Investitionszuwendungen und -beiträge	0,00	0	1.291,30	1.291,30	0,00	0	-1.291,30	0
4	Sonstige Transfererträge	0,00	0	0,00	0,00	0,00	0	0,00	0
5	Entgelte für öffentliche Leistungen oder Einrichtungen	0,00	0	0,00	0,00	0,00	0	0,00	0
6	Sonstige privatrechtliche Leistungsentgelte	3.297,80	68.150	68.919,95	769,95	0,00	0	-769,95	0
7	Kostenerstattungen und Kostenumlagen	73,50	0	79.167,28	79.167,28	0,00	0	-79.167,28	0
8	Zinsen und ähnliche Erträge	0,00	0	0,00	0,00	0,00	0	0,00	0
9	Aktivierte Eigenleistungen und Bestandveränderungen	0,00	0	0,00	0,00	0,00	0	0,00	0
10	Sonstige ordentliche Erträge	0,00	0	0,00	0,00	0,00	0	0,00	0
11	**Anteilige ordentliche Erträge (Summe aus Nummern 1 bis 10)**	**3.371,30**	**68.150**	**150.290,12**	**82.140,12**	**0,00**	**0**	**-82.140,12**	**0**
12	Personalaufwendungen	0,00	-365.750	-388.478,39	-22.728,39	0,00	0	22.728,39	0
13	Versorgungsaufwendungen	0,00	0	0,00	0,00	0,00	0	0,00	0
14	Aufwendungen für Sach- und Dienstleistungen	-1.736,78	-225.750	-132.408,95	93.341,05	0,00	0	-93.341,05	0
15	Abschreibungen	-3.112,94	-86.500	-94.051,50	-7.551,50	0,00	0	7.551,50	0
16	Zinsen und ähnliche Aufwendungen	0,00	0	0,00	0,00	0,00	0	0,00	0
17	Transferaufwendungen	0,00	0	0,00	0,00	0,00	0	0,00	0
18	Sonstige ordentliche Aufwendungen	-5.285,42	-47.300	-35.026,17	12.273,83	0,00	0	-12.273,83	0
19	**Anteilige ordentliche Aufwendungen (Summe aus Nummern 12 bis 18)**	**-10.135,14**	**-725.300**	**-649.965,01**	**75.334,99**	**0,00**	**0**	**-75.334,99**	**0**
20	**Anteiliges ordentliches Ergebnis (Saldo aus Nummern 11 und 19)**	**-6.763,84**	**-657.150**	**-499.674,89**	**157.475,11**	**0,00**	**0**	**-157.475,11**	**0**
21	Erträge aus internen Leistungen	0,00	695.550	564.361,77	-131.188,23	0,00	0	131.188,23	0
22	Aufwendungen für interne Leistungen	0,00	-71.700	-51.473,61	20.226,39	0,00	0	-20.226,39	0
23	Kalkulatorische Kosten	0,00	0	0,00	0,00	0,00	0	0,00	0
24	**Kalkulatorisches Ergebnis (Saldo aus Nummern 21 bis 23)**	**0,00**	**623.850**	**512.888,16**	**-110.961,84**	**0,00**	**0**	**110.961,84**	**0**
25	**Nettoressourcenbedarf/-überschuss (Saldo der Nummern 20 und 24)**	**-6.763,84**	**-33.300**	**13.213,27**	**46.513,27**	**0,00**	**0**	**-46.513,27**	**0**

Teilfinanzrechnung mit Planvergleich Produktgruppe 1124 Gebäudemanagement, Techn. Immobilienmanagement - [THH 1]

Gemeinde Sonnenbühl

Nr.		Ergebnis 2019	Fortgeschr. Ansatz 2020	Ergebnis 2020	Vergleich Ergebnis/Ansatz (Sp.3 - 2)	Ergänz. Festlegungen im HH-Vollzug	Ermächtig.-übertragung aus 2019	verfügbare Mittel abzgl. Ergebnis	Ermächtig.-übertragung nach 2021
		EUR							
		1	2	3	4	5	6	7	8
1	Summe der Einzahlungen aus laufender Verwaltungstätigkeit (ohne außerordentliche zahlungswirksame Erträge aus Vermögensveräußerung)	0,00	68.150	142.231,64	74.081,64	0,00	0	-74.081,64	0
2	Summe der Auszahlungen aus laufender Verwaltungstätigkeit	0,00	-638.800	-553.792,15	85.007,85	0,00	0	-85.007,85	0
3	**Anteiliger Zahlungsmittelüberschuss/-bedarf aus laufender Verwaltungstätigkeit (Saldo aus Nummer 1 und 2)**	**0,00**	**-570.650**	**-411.560,51**	**159.089,49**	**0,00**	**0**	**-159.089,49**	**0**
4	Einzahlungen aus Investitionszuwendungen	0,00	0	0,00	0,00	0,00	0	0,00	0
5	Einzahlungen aus Investitionsbeiträgen und ähnlichen Entgelten für Investitionstätigkeit	0,00	0	0,00	0,00	0,00	0	0,00	0
6	Einzahlungen aus der Veräußerung von Sachvermögen	0,00	0	0,00	0,00	0,00	0	0,00	0
7	Einzahlungen aus der Veräußerung von Finanzvermögen	0,00	0	0,00	0,00	0,00	0	0,00	0
8	Einzahlungen für sonstige Investitionstätigkeit	0,00	0	0,00	0,00	0,00	0	0,00	0
9	**Summe der Einzahlungen aus Investitionstätigkeit (Summe aus Nummer 4 bis 8)**	**0,00**	**0**	**0,00**	**0,00**	**0,00**	**0**	**0,00**	**0**
10	Auszahlungen für den Erwerb von Grundstücken und Gebäuden	0,00	0	0,00	0,00	0,00	0	0,00	0
11	Auszahlungen für Baumaßnahmen	0,00	0	0,00	0,00	0,00	0	0,00	0
12	Auszahlungen für den Erwerb von beweglichem Sachvermögen	0,00	-82.000	-77.090,98	4.909,02	0,00	0	-4.909,02	0
13	Auszahlungen für den Erwerb von Finanzvermögen	0,00	0	0,00	0,00	0,00	0	0,00	0
14	Auszahlungen für Investitionsförderungsmaßnahmen	0,00	0	0,00	0,00	0,00	0	0,00	0
15	Auszahlungen für den Erwerb von immateriellen Vermögensgegenständen	0,00	0	0,00	0,00	0,00	0	0,00	0
16	**Summe der Auszahlungen aus Investitionstätigkeit (Summe aus Nummer 10 bis 15)**	**0,00**	**-82.000**	**-77.090,98**	**4.909,02**	**0,00**	**0**	**-4.909,02**	**0**
17	**Anteiliger Finanzierungsmittelüberschuss/-bedarf aus Investitionstätigkeit (Saldo aus Nummer 9 und 16)**	**0,00**	**-82.000**	**-77.090,98**	**4.909,02**	**0,00**	**0**	**-4.909,02**	**0**
18	**Anteiliger Finanzierungsmittelüberschuss/-bedarf (Summe aus Nummer 3 und 17)**	**0,00**	**-652.650**	**-488.651,49**	**163.998,51**	**0,00**	**0**	**-163.998,51**	**0**

Finanzrechnung der Investitionsmaßnahmen Produktgruppe 1124 Gebäudemanagement, Techn. Immobilienmanagement - [THH 1]

Gemeinde Sonnenbühl

Investition F-1124-001 HM Erpfingen - Neubeschaffung Fahrzeuge

Nr.		Ergebnis 2019	Fortgeschr. Ansatz 2020	Ergebnis 2020	Vergleich Ergebnis/Ansatz (Sp.3 - 2)	Ergänz. Festlegungen im HH-Vollzug	Ermächtig.-übertragung aus 2019	verfügbare Mittel abzgl. Ergebnis	Ermächtig.-übertragung nach 2021
		EUR							
		1	2	3	4	5	6	7	8
9	Auszahlungen für den Erwerb von beweglichem Sachvermögen	0,00	-37.500	-37.948,11	-448,11	0,00	0	448,11	0
13	**Summe der Auszahlungen aus Investitionstätigkeit (Summe aus Nummer 7 bis 12)**	**0,00**	**-37.500**	**-37.948,11**	**-448,11**	**0,00**	**0**	**448,11**	**0**
14	**Saldo aus Investitionstätigkeit (Saldo aus Nummer 6 und 13)**	**0,00**	**-37.500**	**-37.948,11**	**-448,11**	**0,00**	**0**	**448,11**	**0**
16	**Gesamtkosten der Maßnahme (Summe aus Nummer 13 und 15)**	**0,00**	**-37.500**	**-37.948,11**	**-448,11**	**0,00**	**0**	**448,11**	**0**

Investition F-1124-004 HM Willmandingen- Neubeschaffung Fahrzeuge

Nr.		Ergebnis 2019	Fortgeschr. Ansatz 2020	Ergebnis 2020	Vergleich Ergebnis/Ansatz (Sp.3 - 2)	Ergänz. Festlegungen im HH-Vollzug	Ermächtig.-übertragung aus 2019	verfügbare Mittel abzgl. Ergebnis	Ermächtig.-übertragung nach 2021
		EUR							
		1	2	3	4	5	6	7	8
9	Auszahlungen für den Erwerb von beweglichem Sachvermögen	0,00	-37.500	-37.948,09	-448,09	0,00	0	448,09	0
13	**Summe der Auszahlungen aus Investitionstätigkeit (Summe aus Nummer 7 bis 12)**	**0,00**	**-37.500**	**-37.948,09**	**-448,09**	**0,00**	**0**	**448,09**	**0**
14	**Saldo aus Investitionstätigkeit (Saldo aus Nummer 6 und 13)**	**0,00**	**-37.500**	**-37.948,09**	**-448,09**	**0,00**	**0**	**448,09**	**0**
16	**Gesamtkosten der Maßnahme (Summe aus Nummer 13 und 15)**	**0,00**	**-37.500**	**-37.948,09**	**-448,09**	**0,00**	**0**	**448,09**	**0**

Investition I-1124-050 Rathaus Undingen - Geräte, Ausstattungsgegenst.

Nr.		Ergebnis 2019	Fortgeschr. Ansatz 2020	Ergebnis 2020	Vergleich Ergebnis/Ansatz (Sp.3 - 2)	Ergänz. Festlegungen im HH-Vollzug	Ermächtig.-übertragung aus 2019	verfügbare Mittel abzgl. Ergebnis	Ermächtig.-übertragung nach 2021
		EUR							
		1	2	3	4	5	6	7	8
9	Auszahlungen für den Erwerb von beweglichem Sachvermögen	0,00	-7.000	-1.194,78	5.805,22	0,00	0	-5.805,22	0
13	**Summe der Auszahlungen aus Investitionstätigkeit (Summe aus Nummer 7 bis 12)**	**0,00**	**-7.000**	**-1.194,78**	**5.805,22**	**0,00**	**0**	**-5.805,22**	**0**
14	**Saldo aus Investitionstätigkeit (Saldo aus Nummer 6 und 13)**	**0,00**	**-7.000**	**-1.194,78**	**5.805,22**	**0,00**	**0**	**-5.805,22**	**0**
16	**Gesamtkosten der Maßnahme (Summe aus Nummer 13 und 15)**	**0,00**	**-7.000**	**-1.194,78**	**5.805,22**	**0,00**	**0**	**-5.805,22**	**0**

Teilergebnisrechnung mit Planvergleich Produktgruppe 1125 Grünanlagen, Werkstätten und Fahrzeuge - [THH 1]

Gemeinde Sonnenbühl

Nr.		Ergebnis 2019	Fortgeschr. Ansatz 2020	Ergebnis 2020	Vergleich Ergebnis/Ansatz (Sp.3 - 2)	Ergänz. Festlegungen im HH-Vollzug	Ermächtig.-übertragung aus 2019	verfügbare Mittel abzgl. Ergebnis	Ermächtig.-übertragung nach 2021
		EUR							
		1	2	3	4	5	6	7	8
1	Steuern und ähnliche Abgaben	0,00	0	0,00	0,00	0,00	0	0,00	0
2	Zuweisungen und Zuwendungen, Umlagen	0,00	0	0,00	0,00	0,00	0	0,00	0
3	Aufgelöste Investitionszuwendungen und -beiträge	0,00	0	0,00	0,00	0,00	0	0,00	0
4	Sonstige Transfererträge	0,00	0	0,00	0,00	0,00	0	0,00	0
5	Entgelte für öffentliche Leistungen oder Einrichtungen	0,00	0	0,00	0,00	0,00	0	0,00	0
6	Sonstige privatrechtliche Leistungsentgelte	0,00	0	816,10	816,10	0,00	0	-816,10	0
7	Kostenerstattungen und Kostenumlagen	18.535,76	90.000	90.477,23	477,23	0,00	0	-477,23	0
8	Zinsen und ähnliche Erträge	0,00	0	0,00	0,00	0,00	0	0,00	0
9	Aktivierte Eigenleistungen und Bestandveränderungen	0,00	0	0,00	0,00	0,00	0	0,00	0
10	Sonstige ordentliche Erträge	0,00	0	0,00	0,00	0,00	0	0,00	0
11	**Anteilige ordentliche Erträge (Summe aus Nummern 1 bis 10)**	**18.535,76**	**90.000**	**91.293,33**	**1.293,33**	**0,00**	**0**	**-1.293,33**	**0**
12	Personalaufwendungen	0,00	-537.650	-530.774,73	6.875,27	0,00	0	-6.875,27	0
13	Versorgungsaufwendungen	0,00	0	0,00	0,00	0,00	0	0,00	0
14	Aufwendungen für Sach- und Dienstleistungen	-983,96	-166.600	-94.107,17	72.492,83	0,00	0	-72.492,83	0
15	Abschreibungen	0,00	-60.650	-60.956,71	-306,71	0,00	0	306,71	0
16	Zinsen und ähnliche Aufwendungen	0,00	0	0,00	0,00	0,00	0	0,00	0
17	Transferaufwendungen	0,00	0	0,00	0,00	0,00	0	0,00	0
18	Sonstige ordentliche Aufwendungen	0,00	-7.600	-5.797,24	1.802,76	0,00	0	-1.802,76	0
19	**Anteilige ordentliche Aufwendungen (Summe aus Nummern 12 bis 18)**	**-983,96**	**-772.500**	**-691.635,85**	**80.864,15**	**0,00**	**0**	**-80.864,15**	**0**
20	**Anteiliges ordentliches Ergebnis (Saldo aus Nummern 11 und 19)**	**17.551,80**	**-682.500**	**-600.342,52**	**82.157,48**	**0,00**	**0**	**-82.157,48**	**0**
21	Erträge aus internen Leistungen	0,00	598.500	616.538,04	18.038,04	0,00	0	-18.038,04	0
22	Aufwendungen für interne Leistungen	0,00	0	-504,00	-504,00	0,00	0	504,00	0
23	Kalkulatorische Kosten	0,00	-21.200	-15.691,52	5.508,48	0,00	0	-5.508,48	0
24	**Kalkulatorisches Ergebnis (Saldo aus Nummern 21 bis 23)**	**0,00**	**577.300**	**600.342,52**	**23.042,52**	**0,00**	**0**	**-23.042,52**	**0**
25	**Nettoressourcenbedarf/-überschuss (Saldo der Nummern 20 und 24)**	**17.551,80**	**-105.200**	**0,00**	**105.200,00**	**0,00**	**0**	**-105.200,00**	**0**

Teilfinanzrechnung mit Planvergleich Produktgruppe 1125 Grünanlagen, Werkstätten und Fahrzeuge - [THH 1]

Gemeinde Sonnenbühl

Nr.		Ergebnis 2019	Fortgeschr. Ansatz 2020	Ergebnis 2020	Vergleich Ergebnis/Ansatz (Sp.3 - 2)	Ergänz. Festlegungen im HH-Vollzug	Ermächtig.-übertragung aus 2019	verfügbare Mittel abzgl. Ergebnis	Ermächtig.-übertragung nach 2021
		EUR							
		1	2	3	4	5	6	7	8
1	Summe der Einzahlungen aus laufender Verwaltungstätigkeit (ohne außerordentliche zahlungswirksame Erträge aus Vermögensveräußerung)	0,00	90.000	100.792,79	10.792,79	0,00	0	-10.792,79	0
2	Summe der Auszahlungen aus laufender Verwaltungstätigkeit	0,00	-711.850	-629.621,37	82.228,63	0,00	0	-82.228,63	0
3	**Anteiliger Zahlungsmittelüberschuss/-bedarf aus laufender Verwaltungstätigkeit (Saldo aus Nummer 1 und 2)**	**0,00**	**-621.850**	**-528.828,58**	**93.021,42**	**0,00**	**0**	**-93.021,42**	**0**
4	Einzahlungen aus Investitionszuwendungen	0,00	0	0,00	0,00	0,00	0	0,00	0
5	Einzahlungen aus Investitionsbeiträgen und ähnlichen Entgelten für Investitionstätigkeit	0,00	0	0,00	0,00	0,00	0	0,00	0
6	Einzahlungen aus der Veräußerung von Sachvermögen	0,00	0	0,00	0,00	0,00	0	0,00	0
7	Einzahlungen aus der Veräußerung von Finanzvermögen	0,00	0	0,00	0,00	0,00	0	0,00	0
8	Einzahlungen für sonstige Investitionstätigkeit	0,00	0	0,00	0,00	0,00	0	0,00	0
9	**Summe der Einzahlungen aus Investitionstätigkeit (Summe aus Nummer 4 bis 8)**	**0,00**	**0**	**0,00**	**0,00**	**0,00**	**0**	**0,00**	**0**
10	Auszahlungen für den Erwerb von Grundstücken und Gebäuden	0,00	0	0,00	0,00	0,00	0	0,00	0
11	Auszahlungen für Baumaßnahmen	0,00	0	0,00	0,00	0,00	0	0,00	0
12	Auszahlungen für den Erwerb von beweglichem Sachvermögen	0,00	-5.000	-3.749,00	1.251,00	0,00	0	-1.251,00	0
13	Auszahlungen für den Erwerb von Finanzvermögen	0,00	0	0,00	0,00	0,00	0	0,00	0
14	Auszahlungen für Investitionsförderungsmaßnahmen	0,00	0	0,00	0,00	0,00	0	0,00	0
15	Auszahlungen für den Erwerb von immateriellen Vermögensgegenständen	0,00	0	0,00	0,00	0,00	0	0,00	0
16	**Summe der Auszahlungen aus Investitionstätigkeit (Summe aus Nummer 10 bis 15)**	**0,00**	**-5.000**	**-3.749,00**	**1.251,00**	**0,00**	**0**	**-1.251,00**	**0**
17	**Anteiliger Finanzierungsmittelüberschuss/-bedarf aus Investitionstätigkeit (Saldo aus Nummer 9 und 16)**	**0,00**	**-5.000**	**-3.749,00**	**1.251,00**	**0,00**	**0**	**-1.251,00**	**0**
18	**Anteiliger Finanzierungsmittelüberschuss/-bedarf (Summe aus Nummer 3 und 17)**	**0,00**	**-626.850**	**-532.577,58**	**94.272,42**	**0,00**	**0**	**-94.272,42**	**0**

Finanzrechnung der Investitionsmaßnahmen Produktgruppe 1125 Grünanlagen, Werkstätten und Fahrzeuge - [THH 1]

Gemeinde Sonnenbühl

Investition I-1125-001 Bauhof - Geräte, Ausstattungsgegenstände

Nr.		Ergebnis 2019	Fortgeschr. Ansatz 2020	Ergebnis 2020	Vergleich Ergebnis/Ansatz (Sp.3 - 2)	Ergänz. Festlegungen im HH-Vollzug	Ermächtig.-übertragung aus 2019	verfügbare Mittel abzgl. Ergebnis	Ermächtig.-übertragung nach 2021
		EUR							
		1	2	3	4	5	6	7	8
9	Auszahlungen für den Erwerb von beweglichem Sachvermögen	0,00	-5.000	-3.749,00	1.251,00	0,00	0	-1.251,00	0
13	**Summe der Auszahlungen aus Investitionstätigkeit (Summe aus Nummer 7 bis 12)**	**0,00**	**-5.000**	**-3.749,00**	**1.251,00**	**0,00**	**0**	**-1.251,00**	**0**
14	**Saldo aus Investitionstätigkeit (Saldo aus Nummer 6 und 13)**	**0,00**	**-5.000**	**-3.749,00**	**1.251,00**	**0,00**	**0**	**-1.251,00**	**0**
16	**Gesamtkosten der Maßnahme (Summe aus Nummer 13 und 15)**	**0,00**	**-5.000**	**-3.749,00**	**1.251,00**	**0,00**	**0**	**-1.251,00**	**0**

Teilergebnisrechnung mit Planvergleich Produktgruppe 1126 Zentrale Dienstleistungen - [THH 1]

Gemeinde Sonnenbühl

Nr.		Ergebnis 2019	Fortgeschr. Ansatz 2020	Ergebnis 2020	Vergleich Ergebnis/Ansatz (Sp.3 - 2)	Ergänz. Festlegungen im HH-Vollzug	Ermächtig.-übertragung aus 2019	verfügbare Mittel abzgl. Ergebnis	Ermächtig.-übertragung nach 2021
		EUR							
		1	2	3	4	5	6	7	8
1	Steuern und ähnliche Abgaben	0,00	0	0,00	0,00	0,00	0	0,00	0
2	Zuweisungen und Zuwendungen, Umlagen	0,00	0	0,00	0,00	0,00	0	0,00	0
3	Aufgelöste Investitionszuwendungen und -beiträge	0,00	0	0,00	0,00	0,00	0	0,00	0
4	Sonstige Transfererträge	0,00	0	0,00	0,00	0,00	0	0,00	0
5	Entgelte für öffentliche Leistungen oder Einrichtungen	0,00	0	0,00	0,00	0,00	0	0,00	0
6	Sonstige privatrechtliche Leistungsentgelte	0,00	0	0,00	0,00	0,00	0	0,00	0
7	Kostenerstattungen und Kostenumlagen	0,00	0	253,96	253,96	0,00	0	-253,96	0
8	Zinsen und ähnliche Erträge	0,00	0	0,00	0,00	0,00	0	0,00	0
9	Aktivierte Eigenleistungen und Bestandveränderungen	0,00	0	0,00	0,00	0,00	0	0,00	0
10	Sonstige ordentliche Erträge	0,00	0	0,00	0,00	0,00	0	0,00	0
11	**Anteilige ordentliche Erträge (Summe aus Nummern 1 bis 10)**	**0,00**	**0**	**253,96**	**253,96**	**0,00**	**0**	**-253,96**	**0**
12	Personalaufwendungen	0,00	-57.150	-60.618,70	-3.468,70	0,00	0	3.468,70	0
13	Versorgungsaufwendungen	0,00	0	0,00	0,00	0,00	0	0,00	0
14	Aufwendungen für Sach- und Dienstleistungen	0,00	-19.500	-6.659,74	12.840,26	0,00	0	-12.840,26	0
15	Abschreibungen	0,00	-2.000	-1.877,49	122,51	0,00	0	-122,51	0
16	Zinsen und ähnliche Aufwendungen	0,00	0	0,00	0,00	0,00	0	0,00	0
17	Transferaufwendungen	0,00	0	0,00	0,00	0,00	0	0,00	0
18	Sonstige ordentliche Aufwendungen	0,00	-12.200	-23.883,93	-11.683,93	0,00	0	11.683,93	0
19	**Anteilige ordentliche Aufwendungen (Summe aus Nummern 12 bis 18)**	**0,00**	**-90.850**	**-93.039,86**	**-2.189,86**	**0,00**	**0**	**2.189,86**	**0**
20	**Anteiliges ordentliches Ergebnis (Saldo aus Nummern 11 und 19)**	**0,00**	**-90.850**	**-92.785,90**	**-1.935,90**	**0,00**	**0**	**1.935,90**	**0**
21	Erträge aus internen Leistungen	0,00	90.850	98.144,27	7.294,27	0,00	0	-7.294,27	0
22	Aufwendungen für interne Leistungen	0,00	0	-5.358,37	-5.358,37	0,00	0	5.358,37	0
23	Kalkulatorische Kosten	0,00	0	0,00	0,00	0,00	0	0,00	0
24	**Kalkulatorisches Ergebnis (Saldo aus Nummern 21 bis 23)**	**0,00**	**90.850**	**92.785,90**	**1.935,90**	**0,00**	**0**	**-1.935,90**	**0**
25	**Nettoressourcenbedarf/-überschuss (Saldo der Nummern 20 und 24)**	**0,00**	**0**	**0,00**	**0,00**	**0,00**	**0**	**0,00**	**0**

Teilfinanzrechnung mit Planvergleich Produktgruppe 1126 Zentrale Dienstleistungen - [THH 1]

Gemeinde Sonnenbühl

Nr.		Ergebnis 2019	Fortgeschr. Ansatz 2020	Ergebnis 2020	Vergleich Ergebnis/Ansatz (Sp.3 - 2)	Ergänz. Festlegungen im HH-Vollzug	Ermächtig.-übertragung aus 2019	verfügbare Mittel abzgl. Ergebnis	Ermächtig.-übertragung nach 2021
		EUR							
		1	2	3	4	5	6	7	8
1	Summe der Einzahlungen aus laufender Verwaltungstätigkeit (ohne außerordentliche zahlungswirksame Erträge aus Vermögensveräußerung)	0,00	0	253,96	253,96	0,00	0	-253,96	0
2	Summe der Auszahlungen aus laufender Verwaltungstätigkeit	0,00	-88.850	-89.050,65	-200,65	0,00	0	200,65	0
3	**Anteiliger Zahlungsmittelüberschuss/-bedarf aus laufender Verwaltungstätigkeit (Saldo aus Nummer 1 und 2)**	**0,00**	**-88.850**	**-88.796,69**	**53,31**	**0,00**	**0**	**-53,31**	**0**
4	Einzahlungen aus Investitionszuwendungen	0,00	0	0,00	0,00	0,00	0	0,00	0
5	Einzahlungen aus Investitionsbeiträgen und ähnlichen Entgelten für Investitionstätigkeit	0,00	0	0,00	0,00	0,00	0	0,00	0
6	Einzahlungen aus der Veräußerung von Sachvermögen	0,00	0	0,00	0,00	0,00	0	0,00	0
7	Einzahlungen aus der Veräußerung von Finanzvermögen	0,00	0	0,00	0,00	0,00	0	0,00	0
8	Einzahlungen für sonstige Investitionstätigkeit	0,00	0	0,00	0,00	0,00	0	0,00	0
9	**Summe der Einzahlungen aus Investitionstätigkeit (Summe aus Nummer 4 bis 8)**	**0,00**	**0**	**0,00**	**0,00**	**0,00**	**0**	**0,00**	**0**
10	Auszahlungen für den Erwerb von Grundstücken und Gebäuden	0,00	0	0,00	0,00	0,00	0	0,00	0
11	Auszahlungen für Baumaßnahmen	0,00	0	0,00	0,00	0,00	0	0,00	0
12	Auszahlungen für den Erwerb von beweglichem Sachvermögen	0,00	-22.000	-22.529,89	-529,89	0,00	0	529,89	0
13	Auszahlungen für den Erwerb von Finanzvermögen	0,00	0	0,00	0,00	0,00	0	0,00	0
14	Auszahlungen für Investitionsförderungsmaßnahmen	0,00	0	0,00	0,00	0,00	0	0,00	0
15	Auszahlungen für den Erwerb von immateriellen Vermögensgegenständen	0,00	0	0,00	0,00	0,00	0	0,00	0
16	**Summe der Auszahlungen aus Investitionstätigkeit (Summe aus Nummer 10 bis 15)**	**0,00**	**-22.000**	**-22.529,89**	**-529,89**	**0,00**	**0**	**529,89**	**0**
17	**Anteiliger Finanzierungsmittelüberschuss/-bedarf aus Investitionstätigkeit (Saldo aus Nummer 9 und 16)**	**0,00**	**-22.000**	**-22.529,89**	**-529,89**	**0,00**	**0**	**529,89**	**0**
18	**Anteiliger Finanzierungsmittelüberschuss/-bedarf (Summe aus Nummer 3 und 17)**	**0,00**	**-110.850**	**-111.326,58**	**-476,58**	**0,00**	**0**	**476,58**	**0**

Finanzrechnung der Investitionsmaßnahmen Produktgruppe 1126 Zentrale Dienstleistungen - [THH 1]

Gemeinde Sonnenbühl

Investition F-1126-001 Zentr. Dienstleistungen - Neubeschaffung Fahrzeuge

Nr.		Ergebnis 2019	Fortgeschr. Ansatz 2020	Ergebnis 2020	Vergleich Ergebnis/Ansatz (Sp.3 - 2)	Ergänz. Festlegungen im HH-Vollzug	Ermächtig.-übertragung aus 2019	verfügbare Mittel abzgl. Ergebnis	Ermächtig.-übertragung nach 2021
		EUR							
		1	2	3	4	5	6	7	8
9	Auszahlungen für den Erwerb von beweglichem Sachvermögen	0,00	-22.000	-22.529,89	-529,89	0,00	0	529,89	0
13	**Summe der Auszahlungen aus Investitionstätigkeit (Summe aus Nummer 7 bis 12)**	**0,00**	**-22.000**	**-22.529,89**	**-529,89**	**0,00**	**0**	**529,89**	**0**
14	**Saldo aus Investitionstätigkeit (Saldo aus Nummer 6 und 13)**	**0,00**	**-22.000**	**-22.529,89**	**-529,89**	**0,00**	**0**	**529,89**	**0**
16	**Gesamtkosten der Maßnahme (Summe aus Nummer 13 und 15)**	**0,00**	**-22.000**	**-22.529,89**	**-529,89**	**0,00**	**0**	**529,89**	**0**

Teilergebnisrechnung mit Planvergleich Produktgruppe 1130 Presse- und Öffentlichkeitsarbeit - [THH 1]

Gemeinde Sonnenbühl

Nr.		Ergebnis 2019	Fortgeschr. Ansatz 2020	Ergebnis 2020	Vergleich Ergebnis/Ansatz (Sp.3 - 2)	Ergänz. Festlegungen im HH-Vollzug	Ermächtig.-übertragung aus 2019	verfügbare Mittel abzgl. Ergebnis	Ermächtig.-übertragung nach 2021
		EUR							
		1	2	3	4	5	6	7	8
1	Steuern und ähnliche Abgaben	0,00	0	0,00	0,00	0,00	0	0,00	0
2	Zuweisungen und Zuwendungen, Umlagen	0,00	0	0,00	0,00	0,00	0	0,00	0
3	Aufgelöste Investitionszuwendungen und -beiträge	0,00	0	0,00	0,00	0,00	0	0,00	0
4	Sonstige Transfererträge	0,00	0	0,00	0,00	0,00	0	0,00	0
5	Entgelte für öffentliche Leistungen oder Einrichtungen	0,00	0	0,00	0,00	0,00	0	0,00	0
6	Sonstige privatrechtliche Leistungsentgelte	0,00	0	0,00	0,00	0,00	0	0,00	0
7	Kostenerstattungen und Kostenumlagen	0,00	0	1.396,82	1.396,82	0,00	0	-1.396,82	0
8	Zinsen und ähnliche Erträge	0,00	0	0,00	0,00	0,00	0	0,00	0
9	Aktivierte Eigenleistungen und Bestandveränderungen	0,00	0	0,00	0,00	0,00	0	0,00	0
10	Sonstige ordentliche Erträge	0,00	0	0,00	0,00	0,00	0	0,00	0
11	**Anteilige ordentliche Erträge (Summe aus Nummern 1 bis 10)**	**0,00**	**0**	**1.396,82**	**1.396,82**	**0,00**	**0**	**-1.396,82**	**0**
12	Personalaufwendungen	0,00	-15.500	-20.414,73	-4.914,73	0,00	0	4.914,73	0
13	Versorgungsaufwendungen	0,00	0	0,00	0,00	0,00	0	0,00	0
14	Aufwendungen für Sach- und Dienstleistungen	0,00	-3.350	-3.380,38	-30,38	0,00	0	30,38	0
15	Abschreibungen	0,00	0	0,00	0,00	0,00	0	0,00	0
16	Zinsen und ähnliche Aufwendungen	0,00	0	0,00	0,00	0,00	0	0,00	0
17	Transferaufwendungen	0,00	0	0,00	0,00	0,00	0	0,00	0
18	Sonstige ordentliche Aufwendungen	0,00	-3.500	-5.211,37	-1.711,37	0,00	0	1.711,37	0
19	**Anteilige ordentliche Aufwendungen (Summe aus Nummern 12 bis 18)**	**0,00**	**-22.350**	**-29.006,48**	**-6.656,48**	**0,00**	**0**	**6.656,48**	**0**
20	**Anteiliges ordentliches Ergebnis (Saldo aus Nummern 11 und 19)**	**0,00**	**-22.350**	**-27.609,66**	**-5.259,66**	**0,00**	**0**	**5.259,66**	**0**
21	Erträge aus internen Leistungen	0,00	0	0,00	0,00	0,00	0	0,00	0
22	Aufwendungen für interne Leistungen	0,00	0	0,00	0,00	0,00	0	0,00	0
23	Kalkulatorische Kosten	0,00	0	0,00	0,00	0,00	0	0,00	0
24	**Kalkulatorisches Ergebnis (Saldo aus Nummern 21 bis 23)**	**0,00**	**0**	**0,00**	**0,00**	**0,00**	**0**	**0,00**	**0**
25	**Nettoressourcenbedarf/-überschuss (Saldo der Nummern 20 und 24)**	**0,00**	**-22.350**	**-27.609,66**	**-5.259,66**	**0,00**	**0**	**5.259,66**	**0**

Teilfinanzrechnung mit Planvergleich Produktgruppe 1130 Presse- und Öffentlichkeitsarbeit - [THH 1]

Gemeinde Sonnenbühl

Nr.		Ergebnis 2019	Fortgeschr. Ansatz 2020	Ergebnis 2020	Vergleich Ergebnis/Ansatz (Sp.3 - 2)	Ergänz. Festlegungen im HH-Vollzug	Ermächtig.-übertragung aus 2019	verfügbare Mittel abzgl. Ergebnis	Ermächtig.-übertragung nach 2021
		EUR							
		1	2	3	4	5	6	7	8
1	Summe der Einzahlungen aus laufender Verwaltungstätigkeit (ohne außerordentliche zahlungswirksame Erträge aus Vermögensveräußerung)	0,00	0	1.396,82	1.396,82	0,00	0	-1.396,82	0
2	Summe der Auszahlungen aus laufender Verwaltungstätigkeit	0,00	-22.350	-25.588,65	-3.238,65	0,00	0	3.238,65	0
3	**Anteiliger Zahlungsmittelüberschuss/-bedarf aus laufender Verwaltungstätigkeit (Saldo aus Nummer 1 und 2)**	**0,00**	**-22.350**	**-24.191,83**	**-1.841,83**	**0,00**	**0**	**1.841,83**	**0**
4	Einzahlungen aus Investitionszuwendungen	0,00	0	0,00	0,00	0,00	0	0,00	0
5	Einzahlungen aus Investitionsbeiträgen und ähnlichen Entgelten für Investitionstätigkeit	0,00	0	0,00	0,00	0,00	0	0,00	0
6	Einzahlungen aus der Veräußerung von Sachvermögen	0,00	0	0,00	0,00	0,00	0	0,00	0
7	Einzahlungen aus der Veräußerung von Finanzvermögen	0,00	0	0,00	0,00	0,00	0	0,00	0
8	Einzahlungen für sonstige Investitionstätigkeit	0,00	0	0,00	0,00	0,00	0	0,00	0
9	**Summe der Einzahlungen aus Investitionstätigkeit (Summe aus Nummer 4 bis 8)**	**0,00**	**0**	**0,00**	**0,00**	**0,00**	**0**	**0,00**	**0**
10	Auszahlungen für den Erwerb von Grundstücken und Gebäuden	0,00	0	0,00	0,00	0,00	0	0,00	0
11	Auszahlungen für Baumaßnahmen	0,00	0	0,00	0,00	0,00	0	0,00	0
12	Auszahlungen für den Erwerb von beweglichem Sachvermögen	0,00	0	0,00	0,00	0,00	0	0,00	0
13	Auszahlungen für den Erwerb von Finanzvermögen	0,00	0	0,00	0,00	0,00	0	0,00	0
14	Auszahlungen für Investitionsförderungsmaßnahmen	0,00	0	0,00	0,00	0,00	0	0,00	0
15	Auszahlungen für den Erwerb von immateriellen Vermögensgegenständen	0,00	0	0,00	0,00	0,00	0	0,00	0
16	**Summe der Auszahlungen aus Investitionstätigkeit (Summe aus Nummer 10 bis 15)**	**0,00**	**0**	**0,00**	**0,00**	**0,00**	**0**	**0,00**	**0**
17	**Anteiliger Finanzierungsmittelüberschuss/-bedarf aus Investitionstätigkeit (Saldo aus Nummer 9 und 16)**	**0,00**	**0**	**0,00**	**0,00**	**0,00**	**0**	**0,00**	**0**
18	**Anteiliger Finanzierungsmittelüberschuss/-bedarf (Summe aus Nummer 3 und 17)**	**0,00**	**-22.350**	**-24.191,83**	**-1.841,83**	**0,00**	**0**	**1.841,83**	**0**

Teilergebnisrechnung mit Planvergleich Produktgruppe 1132 Abgabewesen - [THH 1]

Gemeinde Sonnenbühl

Nr.		Ergebnis 2019	Fortgeschr. Ansatz 2020	Ergebnis 2020	Vergleich Ergebnis/Ansatz (Sp.3 - 2)	Ergänz. Festlegungen im HH-Vollzug	Ermächtig.-übertragung aus 2019	verfügbare Mittel abzgl. Ergebnis	Ermächtig.-übertragung nach 2021
		EUR							
		1	2	3	4	5	6	7	8
1	Steuern und ähnliche Abgaben	0,00	0	0,00	0,00	0,00	0	0,00	0
2	Zuweisungen und Zuwendungen, Umlagen	0,00	0	0,00	0,00	0,00	0	0,00	0
3	Aufgelöste Investitionszuwendungen und -beiträge	0,00	0	0,00	0,00	0,00	0	0,00	0
4	Sonstige Transfererträge	0,00	0	0,00	0,00	0,00	0	0,00	0
5	Entgelte für öffentliche Leistungen oder Einrichtungen	0,00	0	0,00	0,00	0,00	0	0,00	0
6	Sonstige privatrechtliche Leistungsentgelte	0,00	0	50,56	50,56	0,00	0	-50,56	0
7	Kostenerstattungen und Kostenumlagen	0,00	0	5.566,97	5.566,97	0,00	0	-5.566,97	0
8	Zinsen und ähnliche Erträge	0,00	0	0,00	0,00	0,00	0	0,00	0
9	Aktivierte Eigenleistungen und Bestandveränderungen	0,00	0	0,00	0,00	0,00	0	0,00	0
10	Sonstige ordentliche Erträge	0,00	12.500	0,00	-12.500,00	0,00	0	12.500,00	0
11	**Anteilige ordentliche Erträge (Summe aus Nummern 1 bis 10)**	**0,00**	**12.500**	**5.617,53**	**-6.882,47**	**0,00**	**0**	**6.882,47**	**0**
12	Personalaufwendungen	0,00	-75.600	-75.892,84	-292,84	0,00	0	292,84	0
13	Versorgungsaufwendungen	0,00	0	0,00	0,00	0,00	0	0,00	0
14	Aufwendungen für Sach- und Dienstleistungen	0,00	-1.550	-1.468,56	81,44	0,00	0	-81,44	0
15	Abschreibungen	0,00	0	-47,84	-47,84	0,00	0	47,84	0
16	Zinsen und ähnliche Aufwendungen	0,00	-6.500	0,00	6.500,00	0,00	0	-6.500,00	0
17	Transferaufwendungen	0,00	0	0,00	0,00	0,00	0	0,00	0
18	Sonstige ordentliche Aufwendungen	0,00	-4.000	-7.357,86	-3.357,86	0,00	0	3.357,86	0
19	**Anteilige ordentliche Aufwendungen (Summe aus Nummern 12 bis 18)**	**0,00**	**-87.650**	**-84.767,10**	**2.882,90**	**0,00**	**0**	**-2.882,90**	**0**
20	**Anteiliges ordentliches Ergebnis (Saldo aus Nummern 11 und 19)**	**0,00**	**-75.150**	**-79.149,57**	**-3.999,57**	**0,00**	**0**	**3.999,57**	**0**
21	Erträge aus internen Leistungen	0,00	0	0,00	0,00	0,00	0	0,00	0
22	Aufwendungen für interne Leistungen	0,00	0	0,00	0,00	0,00	0	0,00	0
23	Kalkulatorische Kosten	0,00	0	0,00	0,00	0,00	0	0,00	0
24	**Kalkulatorisches Ergebnis (Saldo aus Nummern 21 bis 23)**	**0,00**	**0**	**0,00**	**0,00**	**0,00**	**0**	**0,00**	**0**
25	**Nettoressourcenbedarf/-überschuss (Saldo der Nummern 20 und 24)**	**0,00**	**-75.150**	**-79.149,57**	**-3.999,57**	**0,00**	**0**	**3.999,57**	**0**

Teilfinanzrechnung mit Planvergleich Produktgruppe 1132 Abgabewesen - [THH 1]

Gemeinde Sonnenbühl

Nr.		Ergebnis 2019	Fortgeschr. Ansatz 2020	Ergebnis 2020	Vergleich Ergebnis/Ansatz (Sp.3 - 2)	Ergänz. Festlegungen im HH-Vollzug	Ermächtig.-übertragung aus 2019	verfügbare Mittel abzgl. Ergebnis	Ermächtig.-übertragung nach 2021
		EUR							
		1	2	3	4	5	6	7	8
1	Summe der Einzahlungen aus laufender Verwaltungstätigkeit (ohne außerordentliche zahlungswirksame Erträge aus Vermögensveräußerung)	0,00	12.500	5.617,53	-6.882,47	0,00	0	6.882,47	0
2	Summe der Auszahlungen aus laufender Verwaltungstätigkeit	0,00	-87.650	-83.989,46	3.660,54	0,00	0	-3.660,54	0
3	**Anteiliger Zahlungsmittelüberschuss/-bedarf aus laufender Verwaltungstätigkeit (Saldo aus Nummer 1 und 2)**	**0,00**	**-75.150**	**-78.371,93**	**-3.221,93**	**0,00**	**0**	**3.221,93**	**0**
4	Einzahlungen aus Investitionszuwendungen	0,00	0	0,00	0,00	0,00	0	0,00	0
5	Einzahlungen aus Investitionsbeiträgen und ähnlichen Entgelten für Investitionstätigkeit	0,00	0	0,00	0,00	0,00	0	0,00	0
6	Einzahlungen aus der Veräußerung von Sachvermögen	0,00	0	0,00	0,00	0,00	0	0,00	0
7	Einzahlungen aus der Veräußerung von Finanzvermögen	0,00	0	0,00	0,00	0,00	0	0,00	0
8	Einzahlungen für sonstige Investitionstätigkeit	0,00	0	0,00	0,00	0,00	0	0,00	0
9	**Summe der Einzahlungen aus Investitionstätigkeit (Summe aus Nummer 4 bis 8)**	**0,00**	**0**	**0,00**	**0,00**	**0,00**	**0**	**0,00**	**0**
10	Auszahlungen für den Erwerb von Grundstücken und Gebäuden	0,00	0	0,00	0,00	0,00	0	0,00	0
11	Auszahlungen für Baumaßnahmen	0,00	0	0,00	0,00	0,00	0	0,00	0
12	Auszahlungen für den Erwerb von beweglichem Sachvermögen	0,00	0	-1.219,85	-1.219,85	0,00	0	1.219,85	0
13	Auszahlungen für den Erwerb von Finanzvermögen	0,00	0	0,00	0,00	0,00	0	0,00	0
14	Auszahlungen für Investitionsförderungsmaßnahmen	0,00	0	0,00	0,00	0,00	0	0,00	0
15	Auszahlungen für den Erwerb von immateriellen Vermögensgegenständen	0,00	0	0,00	0,00	0,00	0	0,00	0
16	**Summe der Auszahlungen aus Investitionstätigkeit (Summe aus Nummer 10 bis 15)**	**0,00**	**0**	**-1.219,85**	**-1.219,85**	**0,00**	**0**	**1.219,85**	**0**
17	**Anteiliger Finanzierungsmittelüberschuss/-bedarf aus Investitionstätigkeit (Saldo aus Nummer 9 und 16)**	**0,00**	**0**	**-1.219,85**	**-1.219,85**	**0,00**	**0**	**1.219,85**	**0**
18	**Anteiliger Finanzierungsmittelüberschuss/-bedarf (Summe aus Nummer 3 und 17)**	**0,00**	**-75.150**	**-79.591,78**	**-4.441,78**	**0,00**	**0**	**4.441,78**	**0**

Finanzrechnung der Investitionsmaßnahmen Produktgruppe 1132 Abgabewesen - [THH 1]

Gemeinde Sonnenbühl

Investition I-1132-001 Abgabewesen - Geräte, Ausstattungsgegenst.

Nr.		Ergebnis 2019	Fortgeschr. Ansatz 2020	Ergebnis 2020	Vergleich Ergebnis/Ansatz (Sp.3 - 2)	Ergänz. Festlegungen im HH-Vollzug	Ermächtig.-übertragung aus 2019	verfügbare Mittel abzgl. Ergebnis	Ermächtig.-übertragung nach 2021
		EUR							
		1	2	3	4	5	6	7	8
9	Auszahlungen für den Erwerb von beweglichem Sachvermögen	0,00	0	-1.219,85	-1.219,85	0,00	0	1.219,85	0
13	**Summe der Auszahlungen aus Investitionstätigkeit (Summe aus Nummer 7 bis 12)**	**0,00**	**0**	**-1.219,85**	**-1.219,85**	**0,00**	**0**	**1.219,85**	**0**
14	**Saldo aus Investitionstätigkeit (Saldo aus Nummer 6 und 13)**	**0,00**	**0**	**-1.219,85**	**-1.219,85**	**0,00**	**0**	**1.219,85**	**0**
16	**Gesamtkosten der Maßnahme (Summe aus Nummer 13 und 15)**	**0,00**	**0**	**-1.219,85**	**-1.219,85**	**0,00**	**0**	**1.219,85**	**0**

Teilergebnisrechnung mit Planvergleich Produktgruppe 1133 Grundstücksmanagement - [THH 1]

Gemeinde Sonnenbühl

Nr.		Ergebnis 2019	Fortgeschr. Ansatz 2020	Ergebnis 2020	Vergleich Ergebnis/Ansatz (Sp.3 - 2)	Ergänz. Festlegungen im HH-Vollzug	Ermächtig.-übertragung aus 2019	verfügbare Mittel abzgl. Ergebnis	Ermächtig.-übertragung nach 2021
		EUR							
		1	2	3	4	5	6	7	8
1	Steuern und ähnliche Abgaben	0,00	0	0,00	0,00	0,00	0	0,00	0
2	Zuweisungen und Zuwendungen, Umlagen	0,00	0	0,00	0,00	0,00	0	0,00	0
3	Aufgelöste Investitionszuwendungen und -beiträge	0,00	0	0,00	0,00	0,00	0	0,00	0
4	Sonstige Transfererträge	0,00	0	0,00	0,00	0,00	0	0,00	0
5	Entgelte für öffentliche Leistungen oder Einrichtungen	0,00	1.000	601,00	-399,00	0,00	0	399,00	0
6	Sonstige privatrechtliche Leistungsentgelte	362.815,87	683.000	859.714,97	176.714,97	0,00	0	-176.714,97	0
7	Kostenerstattungen und Kostenumlagen	0,00	0	0,00	0,00	0,00	0	0,00	0
8	Zinsen und ähnliche Erträge	0,00	0	0,00	0,00	0,00	0	0,00	0
9	Aktivierte Eigenleistungen und Bestandveränderungen	0,00	0	0,00	0,00	0,00	0	0,00	0
10	Sonstige ordentliche Erträge	0,00	0	0,00	0,00	0,00	0	0,00	0
11	**Anteilige ordentliche Erträge (Summe aus Nummern 1 bis 10)**	**362.815,87**	**684.000**	**860.315,97**	**176.315,97**	**0,00**	**0**	**-176.315,97**	**0**
12	Personalaufwendungen	0,00	-14.800	-14.729,83	70,17	0,00	0	-70,17	0
13	Versorgungsaufwendungen	0,00	0	0,00	0,00	0,00	0	0,00	0
14	Aufwendungen für Sach- und Dienstleistungen	0,00	-2.500	-12.925,21	-10.425,21	0,00	0	10.425,21	0
15	Abschreibungen	-5.792,44	0	0,00	0,00	0,00	0	0,00	0
16	Zinsen und ähnliche Aufwendungen	0,00	0	0,00	0,00	0,00	0	0,00	0
17	Transferaufwendungen	0,00	0	0,00	0,00	0,00	0	0,00	0
18	Sonstige ordentliche Aufwendungen	0,00	-12.400	-6.187,07	6.212,93	0,00	0	-6.212,93	0
19	**Anteilige ordentliche Aufwendungen (Summe aus Nummern 12 bis 18)**	**-5.792,44**	**-29.700**	**-33.842,11**	**-4.142,11**	**0,00**	**0**	**4.142,11**	**0**
20	**Anteiliges ordentliches Ergebnis (Saldo aus Nummern 11 und 19)**	**357.023,43**	**654.300**	**826.473,86**	**172.173,86**	**0,00**	**0**	**-172.173,86**	**0**
21	Erträge aus internen Leistungen	0,00	0	0,00	0,00	0,00	0	0,00	0
22	Aufwendungen für interne Leistungen	0,00	0	-9.378,52	-9.378,52	0,00	0	9.378,52	0
23	Kalkulatorische Kosten	0,00	0	0,00	0,00	0,00	0	0,00	0
24	**Kalkulatorisches Ergebnis (Saldo aus Nummern 21 bis 23)**	**0,00**	**0**	**-9.378,52**	**-9.378,52**	**0,00**	**0**	**9.378,52**	**0**
25	**Nettoressourcenbedarf/-überschuss (Saldo der Nummern 20 und 24)**	**357.023,43**	**654.300**	**817.095,34**	**162.795,34**	**0,00**	**0**	**-162.795,34**	**0**

Teilfinanzrechnung mit Planvergleich Produktgruppe 1133 Grundstücksmanagement - [THH 1]

Gemeinde Sonnenbühl

Nr.		Ergebnis 2019	Fortgeschr. Ansatz 2020	Ergebnis 2020	Vergleich Ergebnis/Ansatz (Sp.3 - 2)	Ergänz. Festlegungen im HH-Vollzug	Ermächtig.-übertragung aus 2019	verfügbare Mittel abzgl. Ergebnis	Ermächtig.-übertragung nach 2021
		EUR							
		1	2	3	4	5	6	7	8
1	Summe der Einzahlungen aus laufender Verwaltungstätigkeit (ohne außerordentliche zahlungswirksame Erträge aus Vermögensveräußerung)	0,00	684.000	863.608,74	179.608,74	0,00	0	-179.608,74	0
2	Summe der Auszahlungen aus laufender Verwaltungstätigkeit	0,00	-29.700	-31.098,52	-1.398,52	0,00	0	1.398,52	0
3	**Anteiliger Zahlungsmittelüberschuss/-bedarf aus laufender Verwaltungstätigkeit (Saldo aus Nummer 1 und 2)**	**0,00**	**654.300**	**832.510,22**	**178.210,22**	**0,00**	**0**	**-178.210,22**	**0**
4	Einzahlungen aus Investitionszuwendungen	0,00	0	0,00	0,00	0,00	0	0,00	0
5	Einzahlungen aus Investitionsbeiträgen und ähnlichen Entgelten für Investitionstätigkeit	0,00	0	0,00	0,00	0,00	0	0,00	0
6	Einzahlungen aus der Veräußerung von Sachvermögen	0,00	1.284.100	849.242,03	-434.857,97	0,00	0	434.857,97	0
7	Einzahlungen aus der Veräußerung von Finanzvermögen	0,00	0	0,00	0,00	0,00	0	0,00	0
8	Einzahlungen für sonstige Investitionstätigkeit	0,00	0	0,00	0,00	0,00	0	0,00	0
9	**Summe der Einzahlungen aus Investitionstätigkeit (Summe aus Nummer 4 bis 8)**	**0,00**	**1.284.100**	**849.242,03**	**-434.857,97**	**0,00**	**0**	**434.857,97**	**0**
10	Auszahlungen für den Erwerb von Grundstücken und Gebäuden	0,00	-2.245.000	-57.984,70	2.187.015,30	0,00	0	-2.187.015,30	0
11	Auszahlungen für Baumaßnahmen	0,00	0	-433.611,60	-433.611,60	0,00	0	433.611,60	0
12	Auszahlungen für den Erwerb von beweglichem Sachvermögen	0,00	0	0,00	0,00	0,00	0	0,00	0
13	Auszahlungen für den Erwerb von Finanzvermögen	0,00	0	0,00	0,00	0,00	0	0,00	0
14	Auszahlungen für Investitionsförderungsmaßnahmen	0,00	-1.207.000	0,00	1.207.000,00	0,00	0	-1.207.000,00	0
15	Auszahlungen für den Erwerb von immateriellen Vermögensgegenständen	0,00	0	0,00	0,00	0,00	0	0,00	0
16	**Summe der Auszahlungen aus Investitionstätigkeit (Summe aus Nummer 10 bis 15)**	**0,00**	**-3.452.000**	**-491.596,30**	**2.960.403,70**	**0,00**	**0**	**-2.960.403,70**	**0**
17	**Anteiliger Finanzierungsmittelüberschuss/-bedarf aus Investitionstätigkeit (Saldo aus Nummer 9 und 16)**	**0,00**	**-2.167.900**	**357.645,73**	**2.525.545,73**	**0,00**	**0**	**-2.525.545,73**	**0**
18	**Anteiliger Finanzierungsmittelüberschuss/-bedarf (Summe aus Nummer 3 und 17)**	**0,00**	**-1.513.600**	**1.190.155,95**	**2.703.755,95**	**0,00**	**0**	**-2.703.755,95**	**0**

Finanzrechnung der Investitionsmaßnahmen Produktgruppe 1133 Grundstücksmanagement - [THH 1]

Gemeinde Sonnenbühl

Investition E-1133-001 Beiträge- Erschließung Allgemein

Nr.		Ergebnis 2019	Fortgeschr. Ansatz 2020	Ergebnis 2020	Vergleich Ergebnis/Ansatz (Sp.3 - 2)	Ergänz. Festlegungen im HH-Vollzug	Ermächtig.-übertragung aus 2019	verfügbare Mittel abzgl. Ergebnis	Ermächtig.-übertragung nach 2021
		EUR							
		1	2	3	4	5	6	7	8
7	Auszahlungen für den Erwerb von Grundstücken und Gebäuden	0,00	0	-78,85	-78,85	0,00	0	78,85	0
13	**Summe der Auszahlungen aus Investitionstätigkeit (Summe aus Nummer 7 bis 12)**	**0,00**	**0**	**-78,85**	**-78,85**	**0,00**	**0**	**78,85**	**0**
14	**Saldo aus Investitionstätigkeit (Saldo aus Nummer 6 und 13)**	**0,00**	**0**	**-78,85**	**-78,85**	**0,00**	**0**	**78,85**	**0**
16	**Gesamtkosten der Maßnahme (Summe aus Nummer 13 und 15)**	**0,00**	**0**	**-78,85**	**-78,85**	**0,00**	**0**	**78,85**	**0**

Investition E-1133-013 Beiträge - Baugebiet Filz 2.BA

Nr.		Ergebnis 2019	Fortgeschr. Ansatz 2020	Ergebnis 2020	Vergleich Ergebnis/Ansatz (Sp.3 - 2)	Ergänz. Festlegungen im HH-Vollzug	Ermächtig.-übertragung aus 2019	verfügbare Mittel abzgl. Ergebnis	Ermächtig.-übertragung nach 2021
		EUR							
		1	2	3	4	5	6	7	8
7	Auszahlungen für den Erwerb von Grundstücken und Gebäuden	0,00	-90.000	0,00	90.000,00	0,00	0	-90.000,00	0
11	Auszahlungen für Investitionsförderungsmaßnahmen	0,00	-1.207.000	0,00	1.207.000,00	0,00	0	-1.207.000,00	0
13	**Summe der Auszahlungen aus Investitionstätigkeit (Summe aus Nummer 7 bis 12)**	**0,00**	**-1.297.000**	**0,00**	**1.297.000,00**	**0,00**	**0**	**-1.297.000,00**	**0**
14	**Saldo aus Investitionstätigkeit (Saldo aus Nummer 6 und 13)**	**0,00**	**-1.297.000**	**0,00**	**1.297.000,00**	**0,00**	**0**	**-1.297.000,00**	**0**
16	**Gesamtkosten der Maßnahme (Summe aus Nummer 13 und 15)**	**0,00**	**-1.297.000**	**0,00**	**1.297.000,00**	**0,00**	**0**	**-1.297.000,00**	**0**

Investition K-1133-001 Kauf von Grundstücken

Nr.		Ergebnis 2019	Fortgeschr. Ansatz 2020	Ergebnis 2020	Vergleich Ergebnis/Ansatz (Sp.3 - 2)	Ergänz. Festlegungen im HH-Vollzug	Ermächtig.-übertragung aus 2019	verfügbare Mittel abzgl. Ergebnis	Ermächtig.-übertragung nach 2021
		EUR							
		1	2	3	4	5	6	7	8
7	Auszahlungen für den Erwerb von Grundstücken und Gebäuden	0,00	-1.100.000	-54.830,42	1.045.169,58	0,00	0	-1.045.169,58	0
13	**Summe der Auszahlungen aus Investitionstätigkeit (Summe aus Nummer 7 bis 12)**	**0,00**	**-1.100.000**	**-54.830,42**	**1.045.169,58**	**0,00**	**0**	**-1.045.169,58**	**0**
14	**Saldo aus Investitionstätigkeit (Saldo aus Nummer 6 und 13)**	**0,00**	**-1.100.000**	**-54.830,42**	**1.045.169,58**	**0,00**	**0**	**-1.045.169,58**	**0**
16	**Gesamtkosten der Maßnahme (Summe aus Nummer 13 und 15)**	**0,00**	**-1.100.000**	**-54.830,42**	**1.045.169,58**	**0,00**	**0**	**-1.045.169,58**	**0**

Investition V-1133-001 Veräußerung von Grundstücken

Nr.		Ergebnis 2019	Fortgeschr. Ansatz 2020	Ergebnis 2020	Vergleich Ergebnis/Ansatz (Sp.3 - 2)	Ergänz. Festlegungen im HH-Vollzug	Ermächtig.-übertragung aus 2019	verfügbare Mittel abzgl. Ergebnis	Ermächtig.-übertragung nach 2021
		EUR							
		1	2	3	4	5	6	7	8
3	Einzahlungen aus der Veräußerung von Sachvermögen	0,00	778.100	539.621,05	-238.478,95	0,00	0	238.478,95	0
6	**Summe der Einzahlungen aus Investitionstätigkeit (Summe aus Nummer 1 bis 5)**	**0,00**	**778.100**	**539.621,05**	**-238.478,95**	**0,00**	**0**	**238.478,95**	**0**
14	**Saldo aus Investitionstätigkeit (Saldo aus Nummer 6 und 13)**	**0,00**	**778.100**	**539.621,05**	**-238.478,95**	**0,00**	**0**	**238.478,95**	**0**

Teilergebnisrechnung mit Planvergleich Teilhaushalt 2 Sicherheit und Ordnung

Gemeinde Sonnenbühl

Nr.		Ergebnis 2019	Fortgeschr. Ansatz 2020	Ergebnis 2020	Vergleich Ergebnis/Ansatz (Sp.3 - 2)	Ergänz. Festlegungen im HH-Vollzug	Ermächtig.-übertragung aus 2019	verfügbare Mittel abzgl. Ergebnis	Ermächtig.-übertragung nach 2021
		EUR							
		1	2	3	4	5	6	7	8
1	Steuern und ähnliche Abgaben	0,00	0	0,00	0,00	0,00	0	0,00	0
2	Zuweisungen und Zuwendungen, Umlagen	0,00	12.900	22.010,00	9.110,00	0,00	0	-9.110,00	0
3	Aufgelöste Investitionszuwendungen und -beiträge	0,00	20.300	15.512,56	-4.787,44	0,00	0	4.787,44	0
4	Sonstige Transfererträge	0,00	0	0,00	0,00	0,00	0	0,00	0
5	Entgelte für öffentliche Leistungen oder Einrichtungen	58,20	50.000	61.695,31	11.695,31	0,00	0	-11.695,31	0
6	Sonstige privatrechtliche Leistungsentgelte	5.070,02	6.000	175,00	-5.825,00	0,00	0	5.825,00	0
7	Kostenerstattungen und Kostenumlagen	0,00	3.000	768,00	-2.232,00	0,00	0	2.232,00	0
8	Zinsen und ähnliche Erträge	0,00	0	0,00	0,00	0,00	0	0,00	0
9	Aktivierte Eigenleistungen und Bestandveränderungen	0,00	0	0,00	0,00	0,00	0	0,00	0
10	Sonstige ordentliche Erträge	0,00	0	0,00	0,00	0,00	0	0,00	0
11	**Anteilige ordentliche Erträge (Summe aus Nummern 1 bis 10)**	**5.128,22**	**92.200**	**100.160,87**	**7.960,87**	**0,00**	**0**	**-7.960,87**	**0**
12	Personalaufwendungen	0,00	-255.150	-235.374,64	19.775,36	0,00	0	-19.775,36	0
13	Versorgungsaufwendungen	0,00	0	0,00	0,00	0,00	0	0,00	0
14	Aufwendungen für Sach- und Dienstleistungen	-4.796,51	-237.450	-179.680,22	57.769,78	0,00	0	-57.769,78	0
15	Abschreibungen	-1.725,80	-91.500	-83.690,21	7.809,79	0,00	0	-7.809,79	0
16	Zinsen und ähnliche Aufwendungen	0,00	0	0,00	0,00	0,00	0	0,00	0
17	Transferaufwendungen	-406,00	-6.850	-16.003,00	-9.153,00	0,00	0	9.153,00	0
18	Sonstige ordentliche Aufwendungen	-4.707,66	-128.050	-109.284,74	18.765,26	0,00	0	-18.765,26	0
19	**Anteilige ordentliche Aufwendungen (Summe aus Nummern 12 bis 18)**	**-11.635,97**	**-719.000**	**-624.032,81**	**94.967,19**	**0,00**	**0**	**-94.967,19**	**0**
20	**Anteiliges ordentliches Ergebnis (Saldo aus Nummern 11 und 19)**	**-6.507,75**	**-626.800**	**-523.871,94**	**102.928,06**	**0,00**	**0**	**-102.928,06**	**0**
21	Erträge aus internen Leistungen	0,00	0	0,00	0,00	0,00	0	0,00	0
22	Aufwendungen für interne Leistungen	0,00	-184.861	-138.682,19	46.178,81	0,00	0	-46.178,81	0
23	Kalkulatorische Kosten	0,00	0	0,00	0,00	0,00	0	0,00	0
24	**Kalkulatorisches Ergebnis (Saldo aus Nummern 21 bis 23)**	**0,00**	**-184.861**	**-138.682,19**	**46.178,81**	**0,00**	**0**	**-46.178,81**	**0**
25	**Nettoressourcenbedarf/-überschuss (Saldo der Nummern 20 und 24)**	**-6.507,75**	**-811.661**	**-662.554,13**	**149.106,87**	**0,00**	**0**	**-149.106,87**	**0**

Teilfinanzrechnung mit Planvergleich Teilhaushalt 2 Sicherheit und Ordnung

Gemeinde Sonnenbühl

Nr.		Ergebnis 2019	Fortgeschr. Ansatz 2020	Ergebnis 2020	Vergleich Ergebnis/Ansatz (Sp.3 - 2)	Ergänz. Festlegungen im HH-Vollzug	Ermächtig.-übertragung aus 2019	verfügbare Mittel abzgl. Ergebnis	Ermächtig.-übertragung nach 2021
		EUR							
		1	2	3	4	5	6	7	8
1	Summe der Einzahlungen aus laufender Verwaltungstätigkeit (ohne außerordentliche zahlungswirksame Erträge aus Vermögensveräußerung)	0,00	71.900	79.986,51	8.086,51	0,00	0	-8.086,51	0
2	Summe der Auszahlungen aus laufender Verwaltungstätigkeit	0,00	-627.500	-525.684,62	101.815,38	0,00	0	-101.815,38	0
3	**Anteiliger Zahlungsmittelüberschuss/-bedarf aus laufender Verwaltungstätigkeit (Saldo aus Nummer 1 und 2)**	**0,00**	**-555.600**	**-445.698,11**	**109.901,89**	**0,00**	**0**	**-109.901,89**	**0**
4	Einzahlungen aus Investitionszuwendungen	0,00	97.500	26.250,00	-71.250,00	0,00	0	71.250,00	0
5	Einzahlungen aus Investitionsbeiträgen und ähnlichen Entgelten für Investitionstätigkeit	0,00	0	0,00	0,00	0,00	0	0,00	0
6	Einzahlungen aus der Veräußerung von Sachvermögen	0,00	0	0,00	0,00	0,00	0	0,00	0
7	Einzahlungen aus der Veräußerung von Finanzvermögen	0,00	0	0,00	0,00	0,00	0	0,00	0
8	Einzahlungen für sonstige Investitionstätigkeit	0,00	0	0,00	0,00	0,00	0	0,00	0
9	**Summe der Einzahlungen aus Investitionstätigkeit (Summe aus Nummer 4 bis 8)**	**0,00**	**97.500**	**26.250,00**	**-71.250,00**	**0,00**	**0**	**71.250,00**	**0**
10	Auszahlungen für den Erwerb von Grundstücken und Gebäuden	0,00	0	0,00	0,00	0,00	0	0,00	0
11	Auszahlungen für Baumaßnahmen	0,00	0	-284.376,70	-284.376,70	0,00	0	284.376,70	0
12	Auszahlungen für den Erwerb von beweglichem Sachvermögen	0,00	-362.600	-8.482,15	354.117,85	0,00	0	-354.117,85	0
13	Auszahlungen für den Erwerb von Finanzvermögen	0,00	0	0,00	0,00	0,00	0	0,00	0
14	Auszahlungen für Investitionsförderungsmaßnahmen	0,00	0	0,00	0,00	0,00	0	0,00	0
15	Auszahlungen für den Erwerb von immateriellen Vermögensgegenständen	0,00	0	0,00	0,00	0,00	0	0,00	0
16	**Summe der Auszahlungen aus Investitionstätigkeit (Summe aus Nummer 10 bis 15)**	**0,00**	**-362.600**	**-292.858,85**	**69.741,15**	**0,00**	**0**	**-69.741,15**	**0**
17	**Anteiliger Finanzierungsmittelüberschuss/-bedarf aus Investitionstätigkeit (Saldo aus Nummer 9 und 16)**	**0,00**	**-265.100**	**-266.608,85**	**-1.508,85**	**0,00**	**0**	**1.508,85**	**0**
18	**Anteiliger Finanzierungsmittelüberschuss/-bedarf (Summe aus Nummer 3 und 17)**	**0,00**	**-820.700**	**-712.306,96**	**108.393,04**	**0,00**	**0**	**-108.393,04**	**0**

Teilergebnisrechnung mit Planvergleich Produktbereich 12 Sicherheit und Ordnung

Gemeinde Sonnenbühl

Nr.		Ergebnis 2019	Fortgeschr. Ansatz 2020	Ergebnis 2020	Vergleich Ergebnis/Ansatz (Sp.3 - 2)	Ergänz. Festlegungen im HH-Vollzug	Ermächtig.-übertragung aus 2019	verfügbare Mittel abzgl. Ergebnis	Ermächtig.-übertragung nach 2021
		EUR							
		1	2	3	4	5	6	7	8
1	Steuern und ähnliche Abgaben	0,00	0	0,00	0,00	0,00	0	0,00	0
2	Zuweisungen und Zuwendungen, Umlagen	0,00	12.900	22.010,00	9.110,00	0,00	0	-9.110,00	0
3	Aufgelöste Investitionszuwendungen und -beiträge	0,00	20.300	15.512,56	-4.787,44	0,00	0	4.787,44	0
4	Sonstige Transfererträge	0,00	0	0,00	0,00	0,00	0	0,00	0
5	Entgelte für öffentliche Leistungen oder Einrichtungen	58,20	50.000	61.695,31	11.695,31	0,00	0	-11.695,31	0
6	Sonstige privatrechtliche Leistungsentgelte	5.070,02	6.000	175,00	-5.825,00	0,00	0	5.825,00	0
7	Kostenerstattungen und Kostenumlagen	0,00	3.000	768,00	-2.232,00	0,00	0	2.232,00	0
8	Zinsen und ähnliche Erträge	0,00	0	0,00	0,00	0,00	0	0,00	0
9	Aktivierte Eigenleistungen und Bestandveränderungen	0,00	0	0,00	0,00	0,00	0	0,00	0
10	Sonstige ordentliche Erträge	0,00	0	0,00	0,00	0,00	0	0,00	0
11	**Anteilige ordentliche Erträge (Summe aus Nummern 1 bis 10)**	**5.128,22**	**92.200**	**100.160,87**	**7.960,87**	**0,00**	**0**	**-7.960,87**	**0**
12	Personalaufwendungen	0,00	-255.150	-235.374,64	19.775,36	0,00	0	-19.775,36	0
13	Versorgungsaufwendungen	0,00	0	0,00	0,00	0,00	0	0,00	0
14	Aufwendungen für Sach- und Dienstleistungen	-4.796,51	-237.450	-179.680,22	57.769,78	0,00	0	-57.769,78	0
15	Abschreibungen	-1.725,80	-91.500	-83.690,21	7.809,79	0,00	0	-7.809,79	0
16	Zinsen und ähnliche Aufwendungen	0,00	0	0,00	0,00	0,00	0	0,00	0
17	Transferaufwendungen	-406,00	-6.850	-16.003,00	-9.153,00	0,00	0	9.153,00	0
18	Sonstige ordentliche Aufwendungen	-4.707,66	-128.050	-109.284,74	18.765,26	0,00	0	-18.765,26	0
19	**Anteilige ordentliche Aufwendungen (Summe aus Nummern 12 bis 18)**	**-11.635,97**	**-719.000**	**-624.032,81**	**94.967,19**	**0,00**	**0**	**-94.967,19**	**0**
20	**Anteiliges ordentliches Ergebnis (Saldo aus Nummern 11 und 19)**	**-6.507,75**	**-626.800**	**-523.871,94**	**102.928,06**	**0,00**	**0**	**-102.928,06**	**0**
21	Erträge aus internen Leistungen	0,00	0	0,00	0,00	0,00	0	0,00	0
22	Aufwendungen für interne Leistungen	0,00	-184.861	-138.682,19	46.178,81	0,00	0	-46.178,81	0
23	Kalkulatorische Kosten	0,00	0	0,00	0,00	0,00	0	0,00	0
24	**Kalkulatorisches Ergebnis (Saldo aus Nummern 21 bis 23)**	**0,00**	**-184.861**	**-138.682,19**	**46.178,81**	**0,00**	**0**	**-46.178,81**	**0**
25	**Nettoressourcenbedarf/-überschuss (Saldo der Nummern 20 und 24)**	**-6.507,75**	**-811.661**	**-662.554,13**	**149.106,87**	**0,00**	**0**	**-149.106,87**	**0**

Teilfinanzrechnung mit Planvergleich Produktbereich 12 Sicherheit und Ordnung

Gemeinde Sonnenbühl

Nr.		Ergebnis 2019	Fortgeschr. Ansatz 2020	Ergebnis 2020	Vergleich Ergebnis/Ansatz (Sp.3 - 2)	Ergänz. Festlegungen im HH-Vollzug	Ermächtig.-übertragung aus 2019	verfügbare Mittel abzgl. Ergebnis	Ermächtig.-übertragung nach 2021
		EUR							
		1	2	3	4	5	6	7	8
1	Summe der Einzahlungen aus laufender Verwaltungstätigkeit (ohne außerordentliche zahlungswirksame Erträge aus Vermögensveräußerung)	0,00	71.900	79.986,51	8.086,51	0,00	0	-8.086,51	0
2	Summe der Auszahlungen aus laufender Verwaltungstätigkeit	0,00	-627.500	-525.684,62	101.815,38	0,00	0	-101.815,38	0
3	**Anteiliger Zahlungsmittelüberschuss/-bedarf aus laufender Verwaltungstätigkeit (Saldo aus Nummer 1 und 2)**	**0,00**	**-555.600**	**-445.698,11**	**109.901,89**	**0,00**	**0**	**-109.901,89**	**0**
4	Einzahlungen aus Investitionszuwendungen	0,00	97.500	26.250,00	-71.250,00	0,00	0	71.250,00	0
5	Einzahlungen aus Investitionsbeiträgen und ähnlichen Entgelten für Investitionstätigkeit	0,00	0	0,00	0,00	0,00	0	0,00	0
6	Einzahlungen aus der Veräußerung von Sachvermögen	0,00	0	0,00	0,00	0,00	0	0,00	0
7	Einzahlungen aus der Veräußerung von Finanzvermögen	0,00	0	0,00	0,00	0,00	0	0,00	0
8	Einzahlungen für sonstige Investitionstätigkeit	0,00	0	0,00	0,00	0,00	0	0,00	0
9	**Summe der Einzahlungen aus Investitionstätigkeit (Summe aus Nummer 4 bis 8)**	**0,00**	**97.500**	**26.250,00**	**-71.250,00**	**0,00**	**0**	**71.250,00**	**0**
10	Auszahlungen für den Erwerb von Grundstücken und Gebäuden	0,00	0	0,00	0,00	0,00	0	0,00	0
11	Auszahlungen für Baumaßnahmen	0,00	0	-284.376,70	-284.376,70	0,00	0	284.376,70	0
12	Auszahlungen für den Erwerb von beweglichem Sachvermögen	0,00	-362.600	-8.482,15	354.117,85	0,00	0	-354.117,85	0
13	Auszahlungen für den Erwerb von Finanzvermögen	0,00	0	0,00	0,00	0,00	0	0,00	0
14	Auszahlungen für Investitionsförderungsmaßnahmen	0,00	0	0,00	0,00	0,00	0	0,00	0
15	Auszahlungen für den Erwerb von immateriellen Vermögensgegenständen	0,00	0	0,00	0,00	0,00	0	0,00	0
16	**Summe der Auszahlungen aus Investitionstätigkeit (Summe aus Nummer 10 bis 15)**	**0,00**	**-362.600**	**-292.858,85**	**69.741,15**	**0,00**	**0**	**-69.741,15**	**0**
17	**Anteiliger Finanzierungsmittelüberschuss/-bedarf aus Investitionstätigkeit (Saldo aus Nummer 9 und 16)**	**0,00**	**-265.100**	**-266.608,85**	**-1.508,85**	**0,00**	**0**	**1.508,85**	**0**
18	**Anteiliger Finanzierungsmittelüberschuss/-bedarf (Summe aus Nummer 3 und 17)**	**0,00**	**-820.700**	**-712.306,96**	**108.393,04**	**0,00**	**0**	**-108.393,04**	**0**

Teilergebnisrechnung mit Planvergleich Produktgruppe 1210 Statistik und Wahlen - [THH 2]

Gemeinde Sonnenbühl

Nr.		Ergebnis 2019	Fortgeschr. Ansatz 2020	Ergebnis 2020	Vergleich Ergebnis/Ansatz (Sp.3 - 2)	Ergänz. Festlegungen im HH-Vollzug	Ermächtig.-übertragung aus 2019	verfügbare Mittel abzgl. Ergebnis	Ermächtig.-übertragung nach 2021
		EUR							
		1	2	3	4	5	6	7	8
1	Steuern und ähnliche Abgaben	0,00	0	0,00	0,00	0,00	0	0,00	0
2	Zuweisungen und Zuwendungen, Umlagen	0,00	0	0,00	0,00	0,00	0	0,00	0
3	Aufgelöste Investitionszuwendungen und -beiträge	0,00	0	0,00	0,00	0,00	0	0,00	0
4	Sonstige Transfererträge	0,00	0	0,00	0,00	0,00	0	0,00	0
5	Entgelte für öffentliche Leistungen oder Einrichtungen	0,00	0	0,00	0,00	0,00	0	0,00	0
6	Sonstige privatrechtliche Leistungsentgelte	0,00	0	0,00	0,00	0,00	0	0,00	0
7	Kostenerstattungen und Kostenumlagen	0,00	3.000	0,00	-3.000,00	0,00	0	3.000,00	0
8	Zinsen und ähnliche Erträge	0,00	0	0,00	0,00	0,00	0	0,00	0
9	Aktivierte Eigenleistungen und Bestandveränderungen	0,00	0	0,00	0,00	0,00	0	0,00	0
10	Sonstige ordentliche Erträge	0,00	0	0,00	0,00	0,00	0	0,00	0
11	**Anteilige ordentliche Erträge (Summe aus Nummern 1 bis 10)**	**0,00**	**3.000**	**0,00**	**-3.000,00**	**0,00**	**0**	**3.000,00**	**0**
12	Personalaufwendungen	0,00	-8.900	-7.464,55	1.435,45	0,00	0	-1.435,45	0
13	Versorgungsaufwendungen	0,00	0	0,00	0,00	0,00	0	0,00	0
14	Aufwendungen für Sach- und Dienstleistungen	0,00	-1.200	-1.440,40	-240,40	0,00	0	240,40	0
15	Abschreibungen	0,00	0	0,00	0,00	0,00	0	0,00	0
16	Zinsen und ähnliche Aufwendungen	0,00	0	0,00	0,00	0,00	0	0,00	0
17	Transferaufwendungen	0,00	0	0,00	0,00	0,00	0	0,00	0
18	Sonstige ordentliche Aufwendungen	0,00	-11.300	-2.830,02	8.469,98	0,00	0	-8.469,98	0
19	**Anteilige ordentliche Aufwendungen (Summe aus Nummern 12 bis 18)**	**0,00**	**-21.400**	**-11.734,97**	**9.665,03**	**0,00**	**0**	**-9.665,03**	**0**
20	**Anteiliges ordentliches Ergebnis (Saldo aus Nummern 11 und 19)**	**0,00**	**-18.400**	**-11.734,97**	**6.665,03**	**0,00**	**0**	**-6.665,03**	**0**
21	Erträge aus internen Leistungen	0,00	0	0,00	0,00	0,00	0	0,00	0
22	Aufwendungen für interne Leistungen	0,00	-17.477	-8.735,23	8.741,77	0,00	0	-8.741,77	0
23	Kalkulatorische Kosten	0,00	0	0,00	0,00	0,00	0	0,00	0
24	**Kalkulatorisches Ergebnis (Saldo aus Nummern 21 bis 23)**	**0,00**	**-17.477**	**-8.735,23**	**8.741,77**	**0,00**	**0**	**-8.741,77**	**0**
25	**Nettoressourcenbedarf/-überschuss (Saldo der Nummern 20 und 24)**	**0,00**	**-35.877**	**-20.470,20**	**15.406,80**	**0,00**	**0**	**-15.406,80**	**0**

Teilfinanzrechnung mit Planvergleich Produktgruppe 1210 Statistik und Wahlen - [THH 2]

Gemeinde Sonnenbühl

Nr.		Ergebnis 2019	Fortgeschr. Ansatz 2020	Ergebnis 2020	Vergleich Ergebnis/Ansatz (Sp.3 - 2)	Ergänz. Festlegungen im HH-Vollzug	Ermächtig.-übertragung aus 2019	verfügbare Mittel abzgl. Ergebnis	Ermächtig.-übertragung nach 2021
		EUR							
		1	2	3	4	5	6	7	8
1	Summe der Einzahlungen aus laufender Verwaltungstätigkeit (ohne außerordentliche zahlungswirksame Erträge aus Vermögensveräußerung)	0,00	3.000	0,00	-3.000,00	0,00	0	3.000,00	0
2	Summe der Auszahlungen aus laufender Verwaltungstätigkeit	0,00	-21.400	-11.215,57	10.184,43	0,00	0	-10.184,43	0
3	**Anteiliger Zahlungsmittelüberschuss/-bedarf aus laufender Verwaltungstätigkeit (Saldo aus Nummer 1 und 2)**	**0,00**	**-18.400**	**-11.215,57**	**7.184,43**	**0,00**	**0**	**-7.184,43**	**0**
4	Einzahlungen aus Investitionszuwendungen	0,00	0	0,00	0,00	0,00	0	0,00	0
5	Einzahlungen aus Investitionsbeiträgen und ähnlichen Entgelten für Investitionstätigkeit	0,00	0	0,00	0,00	0,00	0	0,00	0
6	Einzahlungen aus der Veräußerung von Sachvermögen	0,00	0	0,00	0,00	0,00	0	0,00	0
7	Einzahlungen aus der Veräußerung von Finanzvermögen	0,00	0	0,00	0,00	0,00	0	0,00	0
8	Einzahlungen für sonstige Investitionstätigkeit	0,00	0	0,00	0,00	0,00	0	0,00	0
9	**Summe der Einzahlungen aus Investitionstätigkeit (Summe aus Nummer 4 bis 8)**	**0,00**	**0**	**0,00**	**0,00**	**0,00**	**0**	**0,00**	**0**
10	Auszahlungen für den Erwerb von Grundstücken und Gebäuden	0,00	0	0,00	0,00	0,00	0	0,00	0
11	Auszahlungen für Baumaßnahmen	0,00	0	0,00	0,00	0,00	0	0,00	0
12	Auszahlungen für den Erwerb von beweglichem Sachvermögen	0,00	0	0,00	0,00	0,00	0	0,00	0
13	Auszahlungen für den Erwerb von Finanzvermögen	0,00	0	0,00	0,00	0,00	0	0,00	0
14	Auszahlungen für Investitionsförderungsmaßnahmen	0,00	0	0,00	0,00	0,00	0	0,00	0
15	Auszahlungen für den Erwerb von immateriellen Vermögensgegenständen	0,00	0	0,00	0,00	0,00	0	0,00	0
16	**Summe der Auszahlungen aus Investitionstätigkeit (Summe aus Nummer 10 bis 15)**	**0,00**	**0**	**0,00**	**0,00**	**0,00**	**0**	**0,00**	**0**
17	**Anteiliger Finanzierungsmittelüberschuss/-bedarf aus Investitionstätigkeit (Saldo aus Nummer 9 und 16)**	**0,00**	**0**	**0,00**	**0,00**	**0,00**	**0**	**0,00**	**0**
18	**Anteiliger Finanzierungsmittelüberschuss/-bedarf (Summe aus Nummer 3 und 17)**	**0,00**	**-18.400**	**-11.215,57**	**7.184,43**	**0,00**	**0**	**-7.184,43**	**0**

Teilergebnisrechnung mit Planvergleich Produktgruppe 1220 Ordnungswesen - [THH 2]

Gemeinde Sonnenbühl

Nr.		Ergebnis 2019	Fortgeschr. Ansatz 2020	Ergebnis 2020	Vergleich Ergebnis/Ansatz (Sp.3 - 2)	Ergänz. Festlegungen im HH-Vollzug	Ermächtig.-übertragung aus 2019	verfügbare Mittel abzgl. Ergebnis	Ermächtig.-übertragung nach 2021
		EUR							
		1	2	3	4	5	6	7	8
1	Steuern und ähnliche Abgaben	0,00	0	0,00	0,00	0,00	0	0,00	0
2	Zuweisungen und Zuwendungen, Umlagen	0,00	0	0,00	0,00	0,00	0	0,00	0
3	Aufgelöste Investitionszuwendungen und -beiträge	0,00	0	0,00	0,00	0,00	0	0,00	0
4	Sonstige Transfererträge	0,00	0	0,00	0,00	0,00	0	0,00	0
5	Entgelte für öffentliche Leistungen oder Einrichtungen	45,00	1.500	2.824,38	1.324,38	0,00	0	-1.324,38	0
6	Sonstige privatrechtliche Leistungsentgelte	0,00	100	0,00	-100,00	0,00	0	100,00	0
7	Kostenerstattungen und Kostenumlagen	0,00	0	0,00	0,00	0,00	0	0,00	0
8	Zinsen und ähnliche Erträge	0,00	0	0,00	0,00	0,00	0	0,00	0
9	Aktivierte Eigenleistungen und Bestandveränderungen	0,00	0	0,00	0,00	0,00	0	0,00	0
10	Sonstige ordentliche Erträge	0,00	0	0,00	0,00	0,00	0	0,00	0
11	**Anteilige ordentliche Erträge (Summe aus Nummern 1 bis 10)**	**45,00**	**1.600**	**2.824,38**	**1.224,38**	**0,00**	**0**	**-1.224,38**	**0**
12	Personalaufwendungen	0,00	-37.000	-64.303,45	-27.303,45	0,00	0	27.303,45	0
13	Versorgungsaufwendungen	0,00	0	0,00	0,00	0,00	0	0,00	0
14	Aufwendungen für Sach- und Dienstleistungen	-300,00	-3.050	-4.535,60	-1.485,60	0,00	0	1.485,60	0
15	Abschreibungen	0,00	0	0,00	0,00	0,00	0	0,00	0
16	Zinsen und ähnliche Aufwendungen	0,00	0	0,00	0,00	0,00	0	0,00	0
17	Transferaufwendungen	0,00	0	0,00	0,00	0,00	0	0,00	0
18	Sonstige ordentliche Aufwendungen	-1.617,98	-11.300	-12.011,37	-711,37	0,00	0	711,37	0
19	**Anteilige ordentliche Aufwendungen (Summe aus Nummern 12 bis 18)**	**-1.917,98**	**-51.350**	**-80.850,42**	**-29.500,42**	**0,00**	**0**	**29.500,42**	**0**
20	**Anteiliges ordentliches Ergebnis (Saldo aus Nummern 11 und 19)**	**-1.872,98**	**-49.750**	**-78.026,04**	**-28.276,04**	**0,00**	**0**	**28.276,04**	**0**
21	Erträge aus internen Leistungen	0,00	0	0,00	0,00	0,00	0	0,00	0
22	Aufwendungen für interne Leistungen	0,00	-32.984	-26.400,16	6.583,84	0,00	0	-6.583,84	0
23	Kalkulatorische Kosten	0,00	0	0,00	0,00	0,00	0	0,00	0
24	**Kalkulatorisches Ergebnis (Saldo aus Nummern 21 bis 23)**	**0,00**	**-32.984**	**-26.400,16**	**6.583,84**	**0,00**	**0**	**-6.583,84**	**0**
25	**Nettoressourcenbedarf/-überschuss (Saldo der Nummern 20 und 24)**	**-1.872,98**	**-82.734**	**-104.426,20**	**-21.692,20**	**0,00**	**0**	**21.692,20**	**0**

Teilfinanzrechnung mit Planvergleich Produktgruppe 1220 Ordnungswesen - [THH 2]

Gemeinde Sonnenbühl

Nr.		Ergebnis 2019	Fortgeschr. Ansatz 2020	Ergebnis 2020	Vergleich Ergebnis/Ansatz (Sp.3 - 2)	Ergänz. Festlegungen im HH-Vollzug	Ermächtig.-übertragung aus 2019	verfügbare Mittel abzgl. Ergebnis	Ermächtig.-übertragung nach 2021
		EUR							
		1	2	3	4	5	6	7	8
1	Summe der Einzahlungen aus laufender Verwaltungstätigkeit (ohne außerordentliche zahlungswirksame Erträge aus Vermögensveräußerung)	0,00	1.600	2.776,38	1.176,38	0,00	0	-1.176,38	0
2	Summe der Auszahlungen aus laufender Verwaltungstätigkeit	0,00	-51.350	-82.058,03	-30.708,03	0,00	0	30.708,03	0
3	**Anteiliger Zahlungsmittelüberschuss/-bedarf aus laufender Verwaltungstätigkeit (Saldo aus Nummer 1 und 2)**	**0,00**	**-49.750**	**-79.281,65**	**-29.531,65**	**0,00**	**0**	**29.531,65**	**0**
4	Einzahlungen aus Investitionszuwendungen	0,00	0	0,00	0,00	0,00	0	0,00	0
5	Einzahlungen aus Investitionsbeiträgen und ähnlichen Entgelten für Investitionstätigkeit	0,00	0	0,00	0,00	0,00	0	0,00	0
6	Einzahlungen aus der Veräußerung von Sachvermögen	0,00	0	0,00	0,00	0,00	0	0,00	0
7	Einzahlungen aus der Veräußerung von Finanzvermögen	0,00	0	0,00	0,00	0,00	0	0,00	0
8	Einzahlungen für sonstige Investitionstätigkeit	0,00	0	0,00	0,00	0,00	0	0,00	0
9	**Summe der Einzahlungen aus Investitionstätigkeit (Summe aus Nummer 4 bis 8)**	**0,00**	**0**	**0,00**	**0,00**	**0,00**	**0**	**0,00**	**0**
10	Auszahlungen für den Erwerb von Grundstücken und Gebäuden	0,00	0	0,00	0,00	0,00	0	0,00	0
11	Auszahlungen für Baumaßnahmen	0,00	0	0,00	0,00	0,00	0	0,00	0
12	Auszahlungen für den Erwerb von beweglichem Sachvermögen	0,00	0	0,00	0,00	0,00	0	0,00	0
13	Auszahlungen für den Erwerb von Finanzvermögen	0,00	0	0,00	0,00	0,00	0	0,00	0
14	Auszahlungen für Investitionsförderungsmaßnahmen	0,00	0	0,00	0,00	0,00	0	0,00	0
15	Auszahlungen für den Erwerb von immateriellen Vermögensgegenständen	0,00	0	0,00	0,00	0,00	0	0,00	0
16	**Summe der Auszahlungen aus Investitionstätigkeit (Summe aus Nummer 10 bis 15)**	**0,00**	**0**	**0,00**	**0,00**	**0,00**	**0**	**0,00**	**0**
17	**Anteiliger Finanzierungsmittelüberschuss/-bedarf aus Investitionstätigkeit (Saldo aus Nummer 9 und 16)**	**0,00**	**0**	**0,00**	**0,00**	**0,00**	**0**	**0,00**	**0**
18	**Anteiliger Finanzierungsmittelüberschuss/-bedarf (Summe aus Nummer 3 und 17)**	**0,00**	**-49.750**	**-79.281,65**	**-29.531,65**	**0,00**	**0**	**29.531,65**	**0**

Teilergebnisrechnung mit Planvergleich Produktgruppe 1221 Verkehrswesen - [THH 2]

Gemeinde Sonnenbühl

Nr.		Ergebnis 2019	Fortgeschr. Ansatz 2020	Ergebnis 2020	Vergleich Ergebnis/Ansatz (Sp.3 - 2)	Ergänz. Festlegungen im HH-Vollzug	Ermächtig.-übertragung aus 2019	verfügbare Mittel abzgl. Ergebnis	Ermächtig.-übertragung nach 2021
		EUR							
		1	2	3	4	5	6	7	8
1	Steuern und ähnliche Abgaben	0,00	0	0,00	0,00	0,00	0	0,00	0
2	Zuweisungen und Zuwendungen, Umlagen	0,00	0	0,00	0,00	0,00	0	0,00	0
3	Aufgelöste Investitionszuwendungen und -beiträge	0,00	0	0,00	0,00	0,00	0	0,00	0
4	Sonstige Transfererträge	0,00	0	0,00	0,00	0,00	0	0,00	0
5	Entgelte für öffentliche Leistungen oder Einrichtungen	0,00	500	120,00	-380,00	0,00	0	380,00	0
6	Sonstige privatrechtliche Leistungsentgelte	0,00	0	0,00	0,00	0,00	0	0,00	0
7	Kostenerstattungen und Kostenumlagen	0,00	0	0,00	0,00	0,00	0	0,00	0
8	Zinsen und ähnliche Erträge	0,00	0	0,00	0,00	0,00	0	0,00	0
9	Aktivierte Eigenleistungen und Bestandveränderungen	0,00	0	0,00	0,00	0,00	0	0,00	0
10	Sonstige ordentliche Erträge	0,00	0	0,00	0,00	0,00	0	0,00	0
11	**Anteilige ordentliche Erträge (Summe aus Nummern 1 bis 10)**	**0,00**	**500**	**120,00**	**-380,00**	**0,00**	**0**	**380,00**	**0**
12	Personalaufwendungen	0,00	-7.300	-7.523,71	-223,71	0,00	0	223,71	0
13	Versorgungsaufwendungen	0,00	0	0,00	0,00	0,00	0	0,00	0
14	Aufwendungen für Sach- und Dienstleistungen	0,00	0	0,00	0,00	0,00	0	0,00	0
15	Abschreibungen	0,00	0	0,00	0,00	0,00	0	0,00	0
16	Zinsen und ähnliche Aufwendungen	0,00	0	0,00	0,00	0,00	0	0,00	0
17	Transferaufwendungen	0,00	0	0,00	0,00	0,00	0	0,00	0
18	Sonstige ordentliche Aufwendungen	0,00	-2.700	-2.195,01	504,99	0,00	0	-504,99	0
19	**Anteilige ordentliche Aufwendungen (Summe aus Nummern 12 bis 18)**	**0,00**	**-10.000**	**-9.718,72**	**281,28**	**0,00**	**0**	**-281,28**	**0**
20	**Anteiliges ordentliches Ergebnis (Saldo aus Nummern 11 und 19)**	**0,00**	**-9.500**	**-9.598,72**	**-98,72**	**0,00**	**0**	**98,72**	**0**
21	Erträge aus internen Leistungen	0,00	0	0,00	0,00	0,00	0	0,00	0
22	Aufwendungen für interne Leistungen	0,00	-12.167	-4.708,69	7.458,31	0,00	0	-7.458,31	0
23	Kalkulatorische Kosten	0,00	0	0,00	0,00	0,00	0	0,00	0
24	**Kalkulatorisches Ergebnis (Saldo aus Nummern 21 bis 23)**	**0,00**	**-12.167**	**-4.708,69**	**7.458,31**	**0,00**	**0**	**-7.458,31**	**0**
25	**Nettoressourcenbedarf/-überschuss (Saldo der Nummern 20 und 24)**	**0,00**	**-21.667**	**-14.307,41**	**7.359,59**	**0,00**	**0**	**-7.359,59**	**0**

Teilfinanzrechnung mit Planvergleich Produktgruppe 1221 Verkehrswesen - [THH 2]

Gemeinde Sonnenbühl

Nr.		Ergebnis 2019	Fortgeschr. Ansatz 2020	Ergebnis 2020	Vergleich Ergebnis/Ansatz (Sp.3 - 2)	Ergänz. Festlegungen im HH-Vollzug	Ermächtig.-übertragung aus 2019	verfügbare Mittel abzgl. Ergebnis	Ermächtig.-übertragung nach 2021
		EUR							
		1	2	3	4	5	6	7	8
1	Summe der Einzahlungen aus laufender Verwaltungstätigkeit (ohne außerordentliche zahlungswirksame Erträge aus Vermögensveräußerung)	0,00	500	120,00	-380,00	0,00	0	380,00	0
2	Summe der Auszahlungen aus laufender Verwaltungstätigkeit	0,00	-10.000	-9.718,72	281,28	0,00	0	-281,28	0
3	**Anteiliger Zahlungsmittelüberschuss/-bedarf aus laufender Verwaltungstätigkeit (Saldo aus Nummer 1 und 2)**	**0,00**	**-9.500**	**-9.598,72**	**-98,72**	**0,00**	**0**	**98,72**	**0**
4	Einzahlungen aus Investitionszuwendungen	0,00	0	0,00	0,00	0,00	0	0,00	0
5	Einzahlungen aus Investitionsbeiträgen und ähnlichen Entgelten für Investitionstätigkeit	0,00	0	0,00	0,00	0,00	0	0,00	0
6	Einzahlungen aus der Veräußerung von Sachvermögen	0,00	0	0,00	0,00	0,00	0	0,00	0
7	Einzahlungen aus der Veräußerung von Finanzvermögen	0,00	0	0,00	0,00	0,00	0	0,00	0
8	Einzahlungen für sonstige Investitionstätigkeit	0,00	0	0,00	0,00	0,00	0	0,00	0
9	**Summe der Einzahlungen aus Investitionstätigkeit (Summe aus Nummer 4 bis 8)**	**0,00**	**0**	**0,00**	**0,00**	**0,00**	**0**	**0,00**	**0**
10	Auszahlungen für den Erwerb von Grundstücken und Gebäuden	0,00	0	0,00	0,00	0,00	0	0,00	0
11	Auszahlungen für Baumaßnahmen	0,00	0	0,00	0,00	0,00	0	0,00	0
12	Auszahlungen für den Erwerb von beweglichem Sachvermögen	0,00	0	0,00	0,00	0,00	0	0,00	0
13	Auszahlungen für den Erwerb von Finanzvermögen	0,00	0	0,00	0,00	0,00	0	0,00	0
14	Auszahlungen für Investitionsförderungsmaßnahmen	0,00	0	0,00	0,00	0,00	0	0,00	0
15	Auszahlungen für den Erwerb von immateriellen Vermögensgegenständen	0,00	0	0,00	0,00	0,00	0	0,00	0
16	**Summe der Auszahlungen aus Investitionstätigkeit (Summe aus Nummer 10 bis 15)**	**0,00**	**0**	**0,00**	**0,00**	**0,00**	**0**	**0,00**	**0**
17	**Anteiliger Finanzierungsmittelüberschuss/-bedarf aus Investitionstätigkeit (Saldo aus Nummer 9 und 16)**	**0,00**	**0**	**0,00**	**0,00**	**0,00**	**0**	**0,00**	**0**
18	**Anteiliger Finanzierungsmittelüberschuss/-bedarf (Summe aus Nummer 3 und 17)**	**0,00**	**-9.500**	**-9.598,72**	**-98,72**	**0,00**	**0**	**98,72**	**0**

Teilergebnisrechnung mit Planvergleich Produktgruppe 1222 Einwohnerwesen - [THH 2]

Gemeinde Sonnenbühl

Nr.		Ergebnis 2019	Fortgeschr. Ansatz 2020	Ergebnis 2020	Vergleich Ergebnis/Ansatz (Sp.3 - 2)	Ergänz. Festlegungen im HH-Vollzug	Ermächtig.-übertragung aus 2019	verfügbare Mittel abzgl. Ergebnis	Ermächtig.-übertragung nach 2021
		EUR							
		1	2	3	4	5	6	7	8
1	Steuern und ähnliche Abgaben	0,00	0	0,00	0,00	0,00	0	0,00	0
2	Zuweisungen und Zuwendungen, Umlagen	0,00	0	0,00	0,00	0,00	0	0,00	0
3	Aufgelöste Investitionszuwendungen und -beiträge	0,00	0	0,00	0,00	0,00	0	0,00	0
4	Sonstige Transfererträge	0,00	0	0,00	0,00	0,00	0	0,00	0
5	Entgelte für öffentliche Leistungen oder Einrichtungen	5,20	35.000	34.541,93	-458,07	0,00	0	458,07	0
6	Sonstige privatrechtliche Leistungsentgelte	0,00	100	0,00	-100,00	0,00	0	100,00	0
7	Kostenerstattungen und Kostenumlagen	0,00	0	0,00	0,00	0,00	0	0,00	0
8	Zinsen und ähnliche Erträge	0,00	0	0,00	0,00	0,00	0	0,00	0
9	Aktivierte Eigenleistungen und Bestandveränderungen	0,00	0	0,00	0,00	0,00	0	0,00	0
10	Sonstige ordentliche Erträge	0,00	0	0,00	0,00	0,00	0	0,00	0
11	**Anteilige ordentliche Erträge (Summe aus Nummern 1 bis 10)**	**5,20**	**35.100**	**34.541,93**	**-558,07**	**0,00**	**0**	**558,07**	**0**
12	Personalaufwendungen	0,00	-119.250	-98.984,73	20.265,27	0,00	0	-20.265,27	0
13	Versorgungsaufwendungen	0,00	0	0,00	0,00	0,00	0	0,00	0
14	Aufwendungen für Sach- und Dienstleistungen	0,00	-24.050	-21.844,62	2.205,38	0,00	0	-2.205,38	0
15	Abschreibungen	0,00	0	-390,23	-390,23	0,00	0	390,23	0
16	Zinsen und ähnliche Aufwendungen	0,00	0	0,00	0,00	0,00	0	0,00	0
17	Transferaufwendungen	0,00	0	0,00	0,00	0,00	0	0,00	0
18	Sonstige ordentliche Aufwendungen	0,00	-34.400	-24.584,54	9.815,46	0,00	0	-9.815,46	0
19	**Anteilige ordentliche Aufwendungen (Summe aus Nummern 12 bis 18)**	**0,00**	**-177.700**	**-145.804,12**	**31.895,88**	**0,00**	**0**	**-31.895,88**	**0**
20	**Anteiliges ordentliches Ergebnis (Saldo aus Nummern 11 und 19)**	**5,20**	**-142.600**	**-111.262,19**	**31.337,81**	**0,00**	**0**	**-31.337,81**	**0**
21	Erträge aus internen Leistungen	0,00	0	0,00	0,00	0,00	0	0,00	0
22	Aufwendungen für interne Leistungen	0,00	-45.290	-32.152,56	13.137,44	0,00	0	-13.137,44	0
23	Kalkulatorische Kosten	0,00	0	0,00	0,00	0,00	0	0,00	0
24	**Kalkulatorisches Ergebnis (Saldo aus Nummern 21 bis 23)**	**0,00**	**-45.290**	**-32.152,56**	**13.137,44**	**0,00**	**0**	**-13.137,44**	**0**
25	**Nettoressourcenbedarf/-überschuss (Saldo der Nummern 20 und 24)**	**5,20**	**-187.890**	**-143.414,75**	**44.475,25**	**0,00**	**0**	**-44.475,25**	**0**

Teilfinanzrechnung mit Planvergleich Produktgruppe 1222 Einwohnerwesen - [THH 2]

Gemeinde Sonnenbühl

Nr.		Ergebnis 2019	Fortgeschr. Ansatz 2020	Ergebnis 2020	Vergleich Ergebnis/Ansatz (Sp.3 - 2)	Ergänz. Festlegungen im HH-Vollzug	Ermächtig.-übertragung aus 2019	verfügbare Mittel abzgl. Ergebnis	Ermächtig.-übertragung nach 2021
		EUR							
		1	2	3	4	5	6	7	8
1	Summe der Einzahlungen aus laufender Verwaltungstätigkeit (ohne außerordentliche zahlungswirksame Erträge aus Vermögensveräußerung)	0,00	35.100	34.547,13	-552,87	0,00	0	552,87	0
2	Summe der Auszahlungen aus laufender Verwaltungstätigkeit	0,00	-177.700	-139.887,39	37.812,61	0,00	0	-37.812,61	0
3	**Anteiliger Zahlungsmittelüberschuss/-bedarf aus laufender Verwaltungstätigkeit (Saldo aus Nummer 1 und 2)**	**0,00**	**-142.600**	**-105.340,26**	**37.259,74**	**0,00**	**0**	**-37.259,74**	**0**
4	Einzahlungen aus Investitionszuwendungen	0,00	0	0,00	0,00	0,00	0	0,00	0
5	Einzahlungen aus Investitionsbeiträgen und ähnlichen Entgelten für Investitionstätigkeit	0,00	0	0,00	0,00	0,00	0	0,00	0
6	Einzahlungen aus der Veräußerung von Sachvermögen	0,00	0	0,00	0,00	0,00	0	0,00	0
7	Einzahlungen aus der Veräußerung von Finanzvermögen	0,00	0	0,00	0,00	0,00	0	0,00	0
8	Einzahlungen für sonstige Investitionstätigkeit	0,00	0	0,00	0,00	0,00	0	0,00	0
9	**Summe der Einzahlungen aus Investitionstätigkeit (Summe aus Nummer 4 bis 8)**	**0,00**	**0**	**0,00**	**0,00**	**0,00**	**0**	**0,00**	**0**
10	Auszahlungen für den Erwerb von Grundstücken und Gebäuden	0,00	0	0,00	0,00	0,00	0	0,00	0
11	Auszahlungen für Baumaßnahmen	0,00	0	0,00	0,00	0,00	0	0,00	0
12	Auszahlungen für den Erwerb von beweglichem Sachvermögen	0,00	0	0,00	0,00	0,00	0	0,00	0
13	Auszahlungen für den Erwerb von Finanzvermögen	0,00	0	0,00	0,00	0,00	0	0,00	0
14	Auszahlungen für Investitionsförderungsmaßnahmen	0,00	0	0,00	0,00	0,00	0	0,00	0
15	Auszahlungen für den Erwerb von immateriellen Vermögensgegenständen	0,00	0	0,00	0,00	0,00	0	0,00	0
16	**Summe der Auszahlungen aus Investitionstätigkeit (Summe aus Nummer 10 bis 15)**	**0,00**	**0**	**0,00**	**0,00**	**0,00**	**0**	**0,00**	**0**
17	**Anteiliger Finanzierungsmittelüberschuss/-bedarf aus Investitionstätigkeit (Saldo aus Nummer 9 und 16)**	**0,00**	**0**	**0,00**	**0,00**	**0,00**	**0**	**0,00**	**0**
18	**Anteiliger Finanzierungsmittelüberschuss/-bedarf (Summe aus Nummer 3 und 17)**	**0,00**	**-142.600**	**-105.340,26**	**37.259,74**	**0,00**	**0**	**-37.259,74**	**0**

Teilergebnisrechnung mit Planvergleich Produktgruppe 1223 Personenstandswesen - [THH 2]

Gemeinde Sonnenbühl

Nr.		Ergebnis 2019	Fortgeschr. Ansatz 2020	Ergebnis 2020	Vergleich Ergebnis/Ansatz (Sp.3 - 2)	Ergänz. Festlegungen im HH-Vollzug	Ermächtig.-übertragung aus 2019	verfügbare Mittel abzgl. Ergebnis	Ermächtig.-übertragung nach 2021
		EUR							
		1	2	3	4	5	6	7	8
1	Steuern und ähnliche Abgaben	0,00	0	0,00	0,00	0,00	0	0,00	0
2	Zuweisungen und Zuwendungen, Umlagen	0,00	0	0,00	0,00	0,00	0	0,00	0
3	Aufgelöste Investitionszuwendungen und -beiträge	0,00	0	0,00	0,00	0,00	0	0,00	0
4	Sonstige Transfererträge	0,00	0	0,00	0,00	0,00	0	0,00	0
5	Entgelte für öffentliche Leistungen oder Einrichtungen	8,00	3.500	5.110,20	1.610,20	0,00	0	-1.610,20	0
6	Sonstige privatrechtliche Leistungsentgelte	0,00	0	100,00	100,00	0,00	0	-100,00	0
7	Kostenerstattungen und Kostenumlagen	0,00	0	0,00	0,00	0,00	0	0,00	0
8	Zinsen und ähnliche Erträge	0,00	0	0,00	0,00	0,00	0	0,00	0
9	Aktivierte Eigenleistungen und Bestandveränderungen	0,00	0	0,00	0,00	0,00	0	0,00	0
10	Sonstige ordentliche Erträge	0,00	0	0,00	0,00	0,00	0	0,00	0
11	**Anteilige ordentliche Erträge (Summe aus Nummern 1 bis 10)**	**8,00**	**3.500**	**5.210,20**	**1.710,20**	**0,00**	**0**	**-1.710,20**	**0**
12	Personalaufwendungen	0,00	-76.500	-50.828,18	25.671,82	0,00	0	-25.671,82	0
13	Versorgungsaufwendungen	0,00	0	0,00	0,00	0,00	0	0,00	0
14	Aufwendungen für Sach- und Dienstleistungen	0,00	-12.950	-8.298,12	4.651,88	0,00	0	-4.651,88	0
15	Abschreibungen	0,00	0	0,00	0,00	0,00	0	0,00	0
16	Zinsen und ähnliche Aufwendungen	0,00	0	0,00	0,00	0,00	0	0,00	0
17	Transferaufwendungen	0,00	0	0,00	0,00	0,00	0	0,00	0
18	Sonstige ordentliche Aufwendungen	-79,80	-8.300	-4.066,72	4.233,28	0,00	0	-4.233,28	0
19	**Anteilige ordentliche Aufwendungen (Summe aus Nummern 12 bis 18)**	**-79,80**	**-97.750**	**-63.193,02**	**34.556,98**	**0,00**	**0**	**-34.556,98**	**0**
20	**Anteiliges ordentliches Ergebnis (Saldo aus Nummern 11 und 19)**	**-71,80**	**-94.250**	**-57.982,82**	**36.267,18**	**0,00**	**0**	**-36.267,18**	**0**
21	Erträge aus internen Leistungen	0,00	0	0,00	0,00	0,00	0	0,00	0
22	Aufwendungen für interne Leistungen	0,00	-37.503	-28.684,38	8.818,62	0,00	0	-8.818,62	0
23	Kalkulatorische Kosten	0,00	0	0,00	0,00	0,00	0	0,00	0
24	**Kalkulatorisches Ergebnis (Saldo aus Nummern 21 bis 23)**	**0,00**	**-37.503**	**-28.684,38**	**8.818,62**	**0,00**	**0**	**-8.818,62**	**0**
25	**Nettoressourcenbedarf/-überschuss (Saldo der Nummern 20 und 24)**	**-71,80**	**-131.753**	**-86.667,20**	**45.085,80**	**0,00**	**0**	**-45.085,80**	**0**

Teilfinanzrechnung mit Planvergleich Produktgruppe 1223 Personenstandswesen - [THH 2]

Gemeinde Sonnenbühl

Nr.		Ergebnis 2019	Fortgeschr. Ansatz 2020	Ergebnis 2020	Vergleich Ergebnis/Ansatz (Sp.3 - 2)	Ergänz. Festlegungen im HH-Vollzug	Ermächtig.-übertragung aus 2019	verfügbare Mittel abzgl. Ergebnis	Ermächtig.-übertragung nach 2021
		EUR							
		1	2	3	4	5	6	7	8
1	Summe der Einzahlungen aus laufender Verwaltungstätigkeit (ohne außerordentliche zahlungswirksame Erträge aus Vermögensveräußerung)	0,00	3.500	5.194,20	1.694,20	0,00	0	-1.694,20	0
2	Summe der Auszahlungen aus laufender Verwaltungstätigkeit	0,00	-97.750	-61.670,22	36.079,78	0,00	0	-36.079,78	0
3	**Anteiliger Zahlungsmittelüberschuss/-bedarf aus laufender Verwaltungstätigkeit (Saldo aus Nummer 1 und 2)**	**0,00**	**-94.250**	**-56.476,02**	**37.773,98**	**0,00**	**0**	**-37.773,98**	**0**
4	Einzahlungen aus Investitionszuwendungen	0,00	0	0,00	0,00	0,00	0	0,00	0
5	Einzahlungen aus Investitionsbeiträgen und ähnlichen Entgelten für Investitionstätigkeit	0,00	0	0,00	0,00	0,00	0	0,00	0
6	Einzahlungen aus der Veräußerung von Sachvermögen	0,00	0	0,00	0,00	0,00	0	0,00	0
7	Einzahlungen aus der Veräußerung von Finanzvermögen	0,00	0	0,00	0,00	0,00	0	0,00	0
8	Einzahlungen für sonstige Investitionstätigkeit	0,00	0	0,00	0,00	0,00	0	0,00	0
9	**Summe der Einzahlungen aus Investitionstätigkeit (Summe aus Nummer 4 bis 8)**	**0,00**	**0**	**0,00**	**0,00**	**0,00**	**0**	**0,00**	**0**
10	Auszahlungen für den Erwerb von Grundstücken und Gebäuden	0,00	0	0,00	0,00	0,00	0	0,00	0
11	Auszahlungen für Baumaßnahmen	0,00	0	0,00	0,00	0,00	0	0,00	0
12	Auszahlungen für den Erwerb von beweglichem Sachvermögen	0,00	0	0,00	0,00	0,00	0	0,00	0
13	Auszahlungen für den Erwerb von Finanzvermögen	0,00	0	0,00	0,00	0,00	0	0,00	0
14	Auszahlungen für Investitionsförderungsmaßnahmen	0,00	0	0,00	0,00	0,00	0	0,00	0
15	Auszahlungen für den Erwerb von immateriellen Vermögensgegenständen	0,00	0	0,00	0,00	0,00	0	0,00	0
16	**Summe der Auszahlungen aus Investitionstätigkeit (Summe aus Nummer 10 bis 15)**	**0,00**	**0**	**0,00**	**0,00**	**0,00**	**0**	**0,00**	**0**
17	**Anteiliger Finanzierungsmittelüberschuss/-bedarf aus Investitionstätigkeit (Saldo aus Nummer 9 und 16)**	**0,00**	**0**	**0,00**	**0,00**	**0,00**	**0**	**0,00**	**0**
18	**Anteiliger Finanzierungsmittelüberschuss/-bedarf (Summe aus Nummer 3 und 17)**	**0,00**	**-94.250**	**-56.476,02**	**37.773,98**	**0,00**	**0**	**-37.773,98**	**0**

Teilergebnisrechnung mit Planvergleich Produktgruppe 1224 Kommunales Grundbuchwesen - [THH 2]

Gemeinde Sonnenbühl

Nr.		Ergebnis 2019	Fortgeschr. Ansatz 2020	Ergebnis 2020	Vergleich Ergebnis/Ansatz (Sp.3 - 2)	Ergänz. Festlegungen im HH-Vollzug	Ermächtig.-übertragung aus 2019	verfügbare Mittel abzgl. Ergebnis	Ermächtig.-übertragung nach 2021
		EUR							
		1	2	3	4	5	6	7	8
1	Steuern und ähnliche Abgaben	0,00	0	0,00	0,00	0,00	0	0,00	0
2	Zuweisungen und Zuwendungen, Umlagen	0,00	0	0,00	0,00	0,00	0	0,00	0
3	Aufgelöste Investitionszuwendungen und -beiträge	0,00	0	0,00	0,00	0,00	0	0,00	0
4	Sonstige Transfererträge	0,00	0	0,00	0,00	0,00	0	0,00	0
5	Entgelte für öffentliche Leistungen oder Einrichtungen	0,00	500	1.291,40	791,40	0,00	0	-791,40	0
6	Sonstige privatrechtliche Leistungsentgelte	0,00	0	0,00	0,00	0,00	0	0,00	0
7	Kostenerstattungen und Kostenumlagen	0,00	0	0,00	0,00	0,00	0	0,00	0
8	Zinsen und ähnliche Erträge	0,00	0	0,00	0,00	0,00	0	0,00	0
9	Aktivierte Eigenleistungen und Bestandveränderungen	0,00	0	0,00	0,00	0,00	0	0,00	0
10	Sonstige ordentliche Erträge	0,00	0	0,00	0,00	0,00	0	0,00	0
11	**Anteilige ordentliche Erträge (Summe aus Nummern 1 bis 10)**	**0,00**	**500**	**1.291,40**	**791,40**	**0,00**	**0**	**-791,40**	**0**
12	Personalaufwendungen	0,00	0	0,00	0,00	0,00	0	0,00	0
13	Versorgungsaufwendungen	0,00	0	0,00	0,00	0,00	0	0,00	0
14	Aufwendungen für Sach- und Dienstleistungen	0,00	0	0,00	0,00	0,00	0	0,00	0
15	Abschreibungen	0,00	0	0,00	0,00	0,00	0	0,00	0
16	Zinsen und ähnliche Aufwendungen	0,00	0	0,00	0,00	0,00	0	0,00	0
17	Transferaufwendungen	0,00	0	0,00	0,00	0,00	0	0,00	0
18	Sonstige ordentliche Aufwendungen	0,00	-300	0,00	300,00	0,00	0	-300,00	0
19	**Anteilige ordentliche Aufwendungen (Summe aus Nummern 12 bis 18)**	**0,00**	**-300**	**0,00**	**300,00**	**0,00**	**0**	**-300,00**	**0**
20	**Anteiliges ordentliches Ergebnis (Saldo aus Nummern 11 und 19)**	**0,00**	**200**	**1.291,40**	**1.091,40**	**0,00**	**0**	**-1.091,40**	**0**
21	Erträge aus internen Leistungen	0,00	0	0,00	0,00	0,00	0	0,00	0
22	Aufwendungen für interne Leistungen	0,00	0	0,00	0,00	0,00	0	0,00	0
23	Kalkulatorische Kosten	0,00	0	0,00	0,00	0,00	0	0,00	0
24	**Kalkulatorisches Ergebnis (Saldo aus Nummern 21 bis 23)**	**0,00**	**0**	**0,00**	**0,00**	**0,00**	**0**	**0,00**	**0**
25	**Nettoressourcenbedarf/-überschuss (Saldo der Nummern 20 und 24)**	**0,00**	**200**	**1.291,40**	**1.091,40**	**0,00**	**0**	**-1.091,40**	**0**

Teilfinanzrechnung mit Planvergleich Produktgruppe 1224 Kommunales Grundbuchwesen - [THH 2]

Gemeinde Sonnenbühl

Nr.		Ergebnis 2019	Fortgeschr. Ansatz 2020	Ergebnis 2020	Vergleich Ergebnis/Ansatz (Sp.3 - 2)	Ergänz. Festlegungen im HH-Vollzug	Ermächtig.-übertragung aus 2019	verfügbare Mittel abzgl. Ergebnis	Ermächtig.-übertragung nach 2021
		EUR							
		1	2	3	4	5	6	7	8
1	Summe der Einzahlungen aus laufender Verwaltungstätigkeit (ohne außerordentliche zahlungswirksame Erträge aus Vermögensveräußerung)	0,00	500	971,40	471,40	0,00	0	-471,40	0
2	Summe der Auszahlungen aus laufender Verwaltungstätigkeit	0,00	-300	0,00	300,00	0,00	0	-300,00	0
3	**Anteiliger Zahlungsmittelüberschuss/-bedarf aus laufender Verwaltungstätigkeit (Saldo aus Nummer 1 und 2)**	**0,00**	**200**	**971,40**	**771,40**	**0,00**	**0**	**-771,40**	**0**
4	Einzahlungen aus Investitionszuwendungen	0,00	0	0,00	0,00	0,00	0	0,00	0
5	Einzahlungen aus Investitionsbeiträgen und ähnlichen Entgelten für Investitionstätigkeit	0,00	0	0,00	0,00	0,00	0	0,00	0
6	Einzahlungen aus der Veräußerung von Sachvermögen	0,00	0	0,00	0,00	0,00	0	0,00	0
7	Einzahlungen aus der Veräußerung von Finanzvermögen	0,00	0	0,00	0,00	0,00	0	0,00	0
8	Einzahlungen für sonstige Investitionstätigkeit	0,00	0	0,00	0,00	0,00	0	0,00	0
9	**Summe der Einzahlungen aus Investitionstätigkeit (Summe aus Nummer 4 bis 8)**	**0,00**	**0**	**0,00**	**0,00**	**0,00**	**0**	**0,00**	**0**
10	Auszahlungen für den Erwerb von Grundstücken und Gebäuden	0,00	0	0,00	0,00	0,00	0	0,00	0
11	Auszahlungen für Baumaßnahmen	0,00	0	0,00	0,00	0,00	0	0,00	0
12	Auszahlungen für den Erwerb von beweglichem Sachvermögen	0,00	0	0,00	0,00	0,00	0	0,00	0
13	Auszahlungen für den Erwerb von Finanzvermögen	0,00	0	0,00	0,00	0,00	0	0,00	0
14	Auszahlungen für Investitionsförderungsmaßnahmen	0,00	0	0,00	0,00	0,00	0	0,00	0
15	Auszahlungen für den Erwerb von immateriellen Vermögensgegenständen	0,00	0	0,00	0,00	0,00	0	0,00	0
16	**Summe der Auszahlungen aus Investitionstätigkeit (Summe aus Nummer 10 bis 15)**	**0,00**	**0**	**0,00**	**0,00**	**0,00**	**0**	**0,00**	**0**
17	**Anteiliger Finanzierungsmittelüberschuss/-bedarf aus Investitionstätigkeit (Saldo aus Nummer 9 und 16)**	**0,00**	**0**	**0,00**	**0,00**	**0,00**	**0**	**0,00**	**0**
18	**Anteiliger Finanzierungsmittelüberschuss/-bedarf (Summe aus Nummer 3 und 17)**	**0,00**	**200**	**971,40**	**771,40**	**0,00**	**0**	**-771,40**	**0**

Teilergebnisrechnung mit Planvergleich Produktgruppe 1260 Brandschutz - [THH 2]

Gemeinde Sonnenbühl

Nr.		Ergebnis 2019	Fortgeschr. Ansatz 2020	Ergebnis 2020	Vergleich Ergebnis/Ansatz (Sp.3 - 2)	Ergänz. Festlegungen im HH-Vollzug	Ermächtig.-übertragung aus 2019	verfügbare Mittel abzgl. Ergebnis	Ermächtig.-übertragung nach 2021
		EUR							
		1	2	3	4	5	6	7	8
1	Steuern und ähnliche Abgaben	0,00	0	0,00	0,00	0,00	0	0,00	0
2	Zuweisungen und Zuwendungen, Umlagen	0,00	12.900	22.010,00	9.110,00	0,00	0	-9.110,00	0
3	Aufgelöste Investitionszuwendungen und -beiträge	0,00	20.300	15.512,56	-4.787,44	0,00	0	4.787,44	0
4	Sonstige Transfererträge	0,00	0	0,00	0,00	0,00	0	0,00	0
5	Entgelte für öffentliche Leistungen oder Einrichtungen	0,00	9.000	17.807,40	8.807,40	0,00	0	-8.807,40	0
6	Sonstige privatrechtliche Leistungsentgelte	5.070,02	5.800	75,00	-5.725,00	0,00	0	5.725,00	0
7	Kostenerstattungen und Kostenumlagen	0,00	0	768,00	768,00	0,00	0	-768,00	0
8	Zinsen und ähnliche Erträge	0,00	0	0,00	0,00	0,00	0	0,00	0
9	Aktivierte Eigenleistungen und Bestandveränderungen	0,00	0	0,00	0,00	0,00	0	0,00	0
10	Sonstige ordentliche Erträge	0,00	0	0,00	0,00	0,00	0	0,00	0
11	**Anteilige ordentliche Erträge (Summe aus Nummern 1 bis 10)**	**5.070,02**	**48.000**	**56.172,96**	**8.172,96**	**0,00**	**0**	**-8.172,96**	**0**
12	Personalaufwendungen	0,00	-6.200	-6.270,02	-70,02	0,00	0	70,02	0
13	Versorgungsaufwendungen	0,00	0	0,00	0,00	0,00	0	0,00	0
14	Aufwendungen für Sach- und Dienstleistungen	-4.496,51	-194.500	-141.990,47	52.509,53	0,00	0	-52.509,53	0
15	Abschreibungen	-1.725,80	-91.500	-83.299,98	8.200,02	0,00	0	-8.200,02	0
16	Zinsen und ähnliche Aufwendungen	0,00	0	0,00	0,00	0,00	0	0,00	0
17	Transferaufwendungen	-406,00	-4.850	-13.298,00	-8.448,00	0,00	0	8.448,00	0
18	Sonstige ordentliche Aufwendungen	-3.009,88	-59.750	-63.597,08	-3.847,08	0,00	0	3.847,08	0
19	**Anteilige ordentliche Aufwendungen (Summe aus Nummern 12 bis 18)**	**-9.638,19**	**-356.800**	**-308.455,55**	**48.344,45**	**0,00**	**0**	**-48.344,45**	**0**
20	**Anteiliges ordentliches Ergebnis (Saldo aus Nummern 11 und 19)**	**-4.568,17**	**-308.800**	**-252.282,59**	**56.517,41**	**0,00**	**0**	**-56.517,41**	**0**
21	Erträge aus internen Leistungen	0,00	0	0,00	0,00	0,00	0	0,00	0
22	Aufwendungen für interne Leistungen	0,00	-39.274	-37.862,04	1.411,96	0,00	0	-1.411,96	0
23	Kalkulatorische Kosten	0,00	0	0,00	0,00	0,00	0	0,00	0
24	**Kalkulatorisches Ergebnis (Saldo aus Nummern 21 bis 23)**	**0,00**	**-39.274**	**-37.862,04**	**1.411,96**	**0,00**	**0**	**-1.411,96**	**0**
25	**Nettoressourcenbedarf/-überschuss (Saldo der Nummern 20 und 24)**	**-4.568,17**	**-348.074**	**-290.144,63**	**57.929,37**	**0,00**	**0**	**-57.929,37**	**0**

Teilfinanzrechnung mit Planvergleich Produktgruppe 1260 Brandschutz - [THH 2]

Gemeinde Sonnenbühl

Nr.		Ergebnis 2019	Fortgeschr. Ansatz 2020	Ergebnis 2020	Vergleich Ergebnis/Ansatz (Sp.3 - 2)	Ergänz. Festlegungen im HH-Vollzug	Ermächtig.-übertragung aus 2019	verfügbare Mittel abzgl. Ergebnis	Ermächtig.-übertragung nach 2021
		EUR							
		1	2	3	4	5	6	7	8
1	Summe der Einzahlungen aus laufender Verwaltungstätigkeit (ohne außerordentliche zahlungswirksame Erträge aus Vermögensveräußerung)	0,00	27.700	36.377,40	8.677,40	0,00	0	-8.677,40	0
2	Summe der Auszahlungen aus laufender Verwaltungstätigkeit	0,00	-265.300	-216.858,68	48.441,32	0,00	0	-48.441,32	0
3	**Anteiliger Zahlungsmittelüberschuss/-bedarf aus laufender Verwaltungstätigkeit (Saldo aus Nummer 1 und 2)**	**0,00**	**-237.600**	**-180.481,28**	**57.118,72**	**0,00**	**0**	**-57.118,72**	**0**
4	Einzahlungen aus Investitionszuwendungen	0,00	97.500	26.250,00	-71.250,00	0,00	0	71.250,00	0
5	Einzahlungen aus Investitionsbeiträgen und ähnlichen Entgelten für Investitionstätigkeit	0,00	0	0,00	0,00	0,00	0	0,00	0
6	Einzahlungen aus der Veräußerung von Sachvermögen	0,00	0	0,00	0,00	0,00	0	0,00	0
7	Einzahlungen aus der Veräußerung von Finanzvermögen	0,00	0	0,00	0,00	0,00	0	0,00	0
8	Einzahlungen für sonstige Investitionstätigkeit	0,00	0	0,00	0,00	0,00	0	0,00	0
9	**Summe der Einzahlungen aus Investitionstätigkeit (Summe aus Nummer 4 bis 8)**	**0,00**	**97.500**	**26.250,00**	**-71.250,00**	**0,00**	**0**	**71.250,00**	**0**
10	Auszahlungen für den Erwerb von Grundstücken und Gebäuden	0,00	0	0,00	0,00	0,00	0	0,00	0
11	Auszahlungen für Baumaßnahmen	0,00	0	-284.376,70	-284.376,70	0,00	0	284.376,70	0
12	Auszahlungen für den Erwerb von beweglichem Sachvermögen	0,00	-362.600	-8.482,15	354.117,85	0,00	0	-354.117,85	0
13	Auszahlungen für den Erwerb von Finanzvermögen	0,00	0	0,00	0,00	0,00	0	0,00	0
14	Auszahlungen für Investitionsförderungsmaßnahmen	0,00	0	0,00	0,00	0,00	0	0,00	0
15	Auszahlungen für den Erwerb von immateriellen Vermögensgegenständen	0,00	0	0,00	0,00	0,00	0	0,00	0
16	**Summe der Auszahlungen aus Investitionstätigkeit (Summe aus Nummer 10 bis 15)**	**0,00**	**-362.600**	**-292.858,85**	**69.741,15**	**0,00**	**0**	**-69.741,15**	**0**
17	**Anteiliger Finanzierungsmittelüberschuss/-bedarf aus Investitionstätigkeit (Saldo aus Nummer 9 und 16)**	**0,00**	**-265.100**	**-266.608,85**	**-1.508,85**	**0,00**	**0**	**1.508,85**	**0**
18	**Anteiliger Finanzierungsmittelüberschuss/-bedarf (Summe aus Nummer 3 und 17)**	**0,00**	**-502.700**	**-447.090,13**	**55.609,87**	**0,00**	**0**	**-55.609,87**	**0**

Finanzrechnung der Investitionsmaßnahmen Produktgruppe 1260 Brandschutz - [THH 2]

Gemeinde Sonnenbühl

Investition F-1260-005 Brandschutz - Neubeschaffung Fahrzeuge

Nr.		Ergebnis 2019	Fortgeschr. Ansatz 2020	Ergebnis 2020	Vergleich Ergebnis/Ansatz (Sp.3 - 2)	Ergänz. Festlegungen im HH-Vollzug	Ermächtig.-übertragung aus 2019	verfügbare Mittel abzgl. Ergebnis	Ermächtig.-übertragung nach 2021
		EUR							
		1	2	3	4	5	6	7	8
1	Einzahlungen aus Investitionszuwendungen	0,00	90.000	26.250,00	-63.750,00	0,00	0	63.750,00	0
6	**Summe der Einzahlungen aus Investitionstätigkeit (Summe aus Nummer 1 bis 5)**	**0,00**	**90.000**	**26.250,00**	**-63.750,00**	**0,00**	**0**	**63.750,00**	**0**
8	Auszahlungen für Baumaßnahmen	0,00	0	-284.376,70	-284.376,70	0,00	0	284.376,70	0
9	Auszahlungen für den Erwerb von beweglichem Sachvermögen	0,00	-295.000	-4.232,66	290.767,34	0,00	0	-290.767,34	0
13	**Summe der Auszahlungen aus Investitionstätigkeit (Summe aus Nummer 7 bis 12)**	**0,00**	**-295.000**	**-288.609,36**	**6.390,64**	**0,00**	**0**	**-6.390,64**	**0**
14	**Saldo aus Investitionstätigkeit (Saldo aus Nummer 6 und 13)**	**0,00**	**-205.000**	**-262.359,36**	**-57.359,36**	**0,00**	**0**	**57.359,36**	**0**
16	**Gesamtkosten der Maßnahme (Summe aus Nummer 13 und 15)**	**0,00**	**-295.000**	**-288.609,36**	**6.390,64**	**0,00**	**0**	**-6.390,64**	**0**

Investition I-1260-004 Brandschutz - Geräte, Ausstattungsgegenstände

Nr.		Ergebnis 2019	Fortgeschr. Ansatz 2020	Ergebnis 2020	Vergleich Ergebnis/Ansatz (Sp.3 - 2)	Ergänz. Festlegungen im HH-Vollzug	Ermächtig.-übertragung aus 2019	verfügbare Mittel abzgl. Ergebnis	Ermächtig.-übertragung nach 2021
		EUR							
		1	2	3	4	5	6	7	8
9	Auszahlungen für den Erwerb von beweglichem Sachvermögen	0,00	-11.600	-4.188,80	7.411,20	0,00	0	-7.411,20	0
13	**Summe der Auszahlungen aus Investitionstätigkeit (Summe aus Nummer 7 bis 12)**	**0,00**	**-11.600**	**-4.188,80**	**7.411,20**	**0,00**	**0**	**-7.411,20**	**0**
14	**Saldo aus Investitionstätigkeit (Saldo aus Nummer 6 und 13)**	**0,00**	**-11.600**	**-4.188,80**	**7.411,20**	**0,00**	**0**	**-7.411,20**	**0**
16	**Gesamtkosten der Maßnahme (Summe aus Nummer 13 und 15)**	**0,00**	**-11.600**	**-4.188,80**	**7.411,20**	**0,00**	**0**	**-7.411,20**	**0**

Investition I-1260-006 Brandschutz - Einführung Digitalfunk

Nr.		Ergebnis 2019	Fortgeschr. Ansatz 2020	Ergebnis 2020	Vergleich Ergebnis/Ansatz (Sp.3 - 2)	Ergänz. Festlegungen im HH-Vollzug	Ermächtig.-übertragung aus 2019	verfügbare Mittel abzgl. Ergebnis	Ermächtig.-übertragung nach 2021
		EUR							
		1	2	3	4	5	6	7	8
1	Einzahlungen aus Investitionszuwendungen	0,00	7.500	0,00	-7.500,00	0,00	0	7.500,00	0
6	**Summe der Einzahlungen aus Investitionstätigkeit (Summe aus Nummer 1 bis 5)**	**0,00**	**7.500**	**0,00**	**-7.500,00**	**0,00**	**0**	**7.500,00**	**0**
9	Auszahlungen für den Erwerb von beweglichem Sachvermögen	0,00	-56.000	0,00	56.000,00	0,00	0	-56.000,00	0
13	**Summe der Auszahlungen aus Investitionstätigkeit (Summe aus Nummer 7 bis 12)**	**0,00**	**-56.000**	**0,00**	**56.000,00**	**0,00**	**0**	**-56.000,00**	**0**
14	**Saldo aus Investitionstätigkeit (Saldo aus Nummer 6 und 13)**	**0,00**	**-48.500**	**0,00**	**48.500,00**	**0,00**	**0**	**-48.500,00**	**0**
16	**Gesamtkosten der Maßnahme (Summe aus Nummer 13 und 15)**	**0,00**	**-56.000**	**0,00**	**56.000,00**	**0,00**	**0**	**-56.000,00**	**0**

Teilergebnisrechnung mit Planvergleich Produktgruppe 1270 Rettungsdienst - [THH 2]

Gemeinde Sonnenbühl

Nr.		Ergebnis 2019	Fortgeschr. Ansatz 2020	Ergebnis 2020	Vergleich Ergebnis/Ansatz (Sp.3 - 2)	Ergänz. Festlegungen im HH-Vollzug	Ermächtig.-übertragung aus 2019	verfügbare Mittel abzgl. Ergebnis	Ermächtig.-übertragung nach 2021
		EUR							
		1	2	3	4	5	6	7	8
1	Steuern und ähnliche Abgaben	0,00	0	0,00	0,00	0,00	0	0,00	0
2	Zuweisungen und Zuwendungen, Umlagen	0,00	0	0,00	0,00	0,00	0	0,00	0
3	Aufgelöste Investitionszuwendungen und -beiträge	0,00	0	0,00	0,00	0,00	0	0,00	0
4	Sonstige Transfererträge	0,00	0	0,00	0,00	0,00	0	0,00	0
5	Entgelte für öffentliche Leistungen oder Einrichtungen	0,00	0	0,00	0,00	0,00	0	0,00	0
6	Sonstige privatrechtliche Leistungsentgelte	0,00	0	0,00	0,00	0,00	0	0,00	0
7	Kostenerstattungen und Kostenumlagen	0,00	0	0,00	0,00	0,00	0	0,00	0
8	Zinsen und ähnliche Erträge	0,00	0	0,00	0,00	0,00	0	0,00	0
9	Aktivierte Eigenleistungen und Bestandveränderungen	0,00	0	0,00	0,00	0,00	0	0,00	0
10	Sonstige ordentliche Erträge	0,00	0	0,00	0,00	0,00	0	0,00	0
11	**Anteilige ordentliche Erträge (Summe aus Nummern 1 bis 10)**	**0,00**	**0**	**0,00**	**0,00**	**0,00**	**0**	**0,00**	**0**
12	Personalaufwendungen	0,00	0	0,00	0,00	0,00	0	0,00	0
13	Versorgungsaufwendungen	0,00	0	0,00	0,00	0,00	0	0,00	0
14	Aufwendungen für Sach- und Dienstleistungen	0,00	-1.700	-1.571,01	128,99	0,00	0	-128,99	0
15	Abschreibungen	0,00	0	0,00	0,00	0,00	0	0,00	0
16	Zinsen und ähnliche Aufwendungen	0,00	0	0,00	0,00	0,00	0	0,00	0
17	Transferaufwendungen	0,00	-2.000	-2.705,00	-705,00	0,00	0	705,00	0
18	Sonstige ordentliche Aufwendungen	0,00	0	0,00	0,00	0,00	0	0,00	0
19	**Anteilige ordentliche Aufwendungen (Summe aus Nummern 12 bis 18)**	**0,00**	**-3.700**	**-4.276,01**	**-576,01**	**0,00**	**0**	**576,01**	**0**
20	**Anteiliges ordentliches Ergebnis (Saldo aus Nummern 11 und 19)**	**0,00**	**-3.700**	**-4.276,01**	**-576,01**	**0,00**	**0**	**576,01**	**0**
21	Erträge aus internen Leistungen	0,00	0	0,00	0,00	0,00	0	0,00	0
22	Aufwendungen für interne Leistungen	0,00	-166	-139,13	26,87	0,00	0	-26,87	0
23	Kalkulatorische Kosten	0,00	0	0,00	0,00	0,00	0	0,00	0
24	**Kalkulatorisches Ergebnis (Saldo aus Nummern 21 bis 23)**	**0,00**	**-166**	**-139,13**	**26,87**	**0,00**	**0**	**-26,87**	**0**
25	**Nettoressourcenbedarf/-überschuss (Saldo der Nummern 20 und 24)**	**0,00**	**-3.866**	**-4.415,14**	**-549,14**	**0,00**	**0**	**549,14**	**0**

Teilfinanzrechnung mit Planvergleich Produktgruppe 1270 Rettungsdienst - [THH 2]

Gemeinde Sonnenbühl

Nr.		Ergebnis 2019	Fortgeschr. Ansatz 2020	Ergebnis 2020	Vergleich Ergebnis/Ansatz (Sp.3 - 2)	Ergänz. Festlegungen im HH-Vollzug	Ermächtig.-übertragung aus 2019	verfügbare Mittel abzgl. Ergebnis	Ermächtig.-übertragung nach 2021
		EUR							
		1	2	3	4	5	6	7	8
1	Summe der Einzahlungen aus laufender Verwaltungstätigkeit (ohne außerordentliche zahlungswirksame Erträge aus Vermögensveräußerung)	0,00	0	0,00	0,00	0,00	0	0,00	0
2	Summe der Auszahlungen aus laufender Verwaltungstätigkeit	0,00	-3.700	-4.276,01	-576,01	0,00	0	576,01	0
3	**Anteiliger Zahlungsmittelüberschuss/-bedarf aus laufender Verwaltungstätigkeit (Saldo aus Nummer 1 und 2)**	**0,00**	**-3.700**	**-4.276,01**	**-576,01**	**0,00**	**0**	**576,01**	**0**
4	Einzahlungen aus Investitionszuwendungen	0,00	0	0,00	0,00	0,00	0	0,00	0
5	Einzahlungen aus Investitionsbeiträgen und ähnlichen Entgelten für Investitionstätigkeit	0,00	0	0,00	0,00	0,00	0	0,00	0
6	Einzahlungen aus der Veräußerung von Sachvermögen	0,00	0	0,00	0,00	0,00	0	0,00	0
7	Einzahlungen aus der Veräußerung von Finanzvermögen	0,00	0	0,00	0,00	0,00	0	0,00	0
8	Einzahlungen für sonstige Investitionstätigkeit	0,00	0	0,00	0,00	0,00	0	0,00	0
9	**Summe der Einzahlungen aus Investitionstätigkeit (Summe aus Nummer 4 bis 8)**	**0,00**	**0**	**0,00**	**0,00**	**0,00**	**0**	**0,00**	**0**
10	Auszahlungen für den Erwerb von Grundstücken und Gebäuden	0,00	0	0,00	0,00	0,00	0	0,00	0
11	Auszahlungen für Baumaßnahmen	0,00	0	0,00	0,00	0,00	0	0,00	0
12	Auszahlungen für den Erwerb von beweglichem Sachvermögen	0,00	0	0,00	0,00	0,00	0	0,00	0
13	Auszahlungen für den Erwerb von Finanzvermögen	0,00	0	0,00	0,00	0,00	0	0,00	0
14	Auszahlungen für Investitionsförderungsmaßnahmen	0,00	0	0,00	0,00	0,00	0	0,00	0
15	Auszahlungen für den Erwerb von immateriellen Vermögensgegenständen	0,00	0	0,00	0,00	0,00	0	0,00	0
16	**Summe der Auszahlungen aus Investitionstätigkeit (Summe aus Nummer 10 bis 15)**	**0,00**	**0**	**0,00**	**0,00**	**0,00**	**0**	**0,00**	**0**
17	**Anteiliger Finanzierungsmittelüberschuss/-bedarf aus Investitionstätigkeit (Saldo aus Nummer 9 und 16)**	**0,00**	**0**	**0,00**	**0,00**	**0,00**	**0**	**0,00**	**0**
18	**Anteiliger Finanzierungsmittelüberschuss/-bedarf (Summe aus Nummer 3 und 17)**	**0,00**	**-3.700**	**-4.276,01**	**-576,01**	**0,00**	**0**	**576,01**	**0**

Teilergebnisrechnung mit Planvergleich Teilhaushalt 3 Schulen

Gemeinde Sonnenbühl

Nr.		Ergebnis 2019	Fortgeschr. Ansatz 2020	Ergebnis 2020	Vergleich Ergebnis/Ansatz (Sp.3 - 2)	Ergänz. Festlegungen im HH-Vollzug	Ermächtig.-übertragung aus 2019	verfügbare Mittel abzgl. Ergebnis	Ermächtig.-übertragung nach 2021
		EUR							
		1	2	3	4	5	6	7	8
1	Steuern und ähnliche Abgaben	0,00	0	0,00	0,00	0,00	0	0,00	0
2	Zuweisungen und Zuwendungen, Umlagen	0,00	368.100	233.104,52	-134.995,48	0,00	0	134.995,48	0
3	Aufgelöste Investitionszuwendungen und -beiträge	0,00	15.800	19.399,01	3.599,01	0,00	0	-3.599,01	0
4	Sonstige Transfererträge	0,00	0	0,00	0,00	0,00	0	0,00	0
5	Entgelte für öffentliche Leistungen oder Einrichtungen	218,75	17.900	13.307,52	-4.592,48	0,00	0	4.592,48	0
6	Sonstige privatrechtliche Leistungsentgelte	0,00	20.000	16.135,82	-3.864,18	0,00	0	3.864,18	0
7	Kostenerstattungen und Kostenumlagen	0,00	0	0,00	0,00	0,00	0	0,00	0
8	Zinsen und ähnliche Erträge	0,00	0	0,00	0,00	0,00	0	0,00	0
9	Aktivierte Eigenleistungen und Bestandveränderungen	0,00	0	0,00	0,00	0,00	0	0,00	0
10	Sonstige ordentliche Erträge	0,00	0	468,00	468,00	0,00	0	-468,00	0
11	**Anteilige ordentliche Erträge (Summe aus Nummern 1 bis 10)**	**218,75**	**421.800**	**282.414,87**	**-139.385,13**	**0,00**	**0**	**139.385,13**	**0**
12	Personalaufwendungen	0,00	-254.650	-269.143,13	-14.493,13	0,00	0	14.493,13	0
13	Versorgungsaufwendungen	0,00	0	0,00	0,00	0,00	0	0,00	0
14	Aufwendungen für Sach- und Dienstleistungen	-18.479,96	-497.200	-417.412,76	79.787,24	0,00	0	-79.787,24	0
15	Abschreibungen	0,00	-24.550	-65.992,94	-41.442,94	0,00	0	41.442,94	0
16	Zinsen und ähnliche Aufwendungen	0,00	0	0,00	0,00	0,00	0	0,00	0
17	Transferaufwendungen	0,00	0	0,00	0,00	0,00	0	0,00	0
18	Sonstige ordentliche Aufwendungen	-1.171,49	-77.000	-55.634,33	21.365,67	0,00	0	-21.365,67	0
19	**Anteilige ordentliche Aufwendungen (Summe aus Nummern 12 bis 18)**	**-19.651,45**	**-853.400**	**-808.183,16**	**45.216,84**	**0,00**	**0**	**-45.216,84**	**0**
20	**Anteiliges ordentliches Ergebnis (Saldo aus Nummern 11 und 19)**	**-19.432,70**	**-431.600**	**-525.768,29**	**-94.168,29**	**0,00**	**0**	**94.168,29**	**0**
21	Erträge aus internen Leistungen	0,00	0	0,00	0,00	0,00	0	0,00	0
22	Aufwendungen für interne Leistungen	0,00	-337.982	-294.450,31	43.531,69	0,00	0	-43.531,69	0
23	Kalkulatorische Kosten	0,00	-1.600	-691,88	908,12	0,00	0	-908,12	0
24	**Kalkulatorisches Ergebnis (Saldo aus Nummern 21 bis 23)**	**0,00**	**-339.582**	**-295.142,19**	**44.439,81**	**0,00**	**0**	**-44.439,81**	**0**
25	**Nettoressourcenbedarf/-überschuss (Saldo der Nummern 20 und 24)**	**-19.432,70**	**-771.182**	**-820.910,48**	**-49.728,48**	**0,00**	**0**	**49.728,48**	**0**

Teilfinanzrechnung mit Planvergleich Teilhaushalt 3 Schulen

Gemeinde Sonnenbühl

Nr.		Ergebnis 2019	Fortgeschr. Ansatz 2020	Ergebnis 2020	Vergleich Ergebnis/Ansatz (Sp.3 - 2)	Ergänz. Festlegungen im HH-Vollzug	Ermächtig.-übertragung aus 2019	verfügbare Mittel abzgl. Ergebnis	Ermächtig.-übertragung nach 2021
		EUR							
		1	2	3	4	5	6	7	8
1	Summe der Einzahlungen aus laufender Verwaltungstätigkeit (ohne außerordentliche zahlungswirksame Erträge aus Vermögensveräußerung)	0,00	406.000	291.311,52	-114.688,48	0,00	0	114.688,48	0
2	Summe der Auszahlungen aus laufender Verwaltungstätigkeit	0,00	-828.850	-745.784,10	83.065,90	0,00	0	-83.065,90	0
3	**Anteiliger Zahlungsmittelüberschuss/-bedarf aus laufender Verwaltungstätigkeit (Saldo aus Nummer 1 und 2)**	**0,00**	**-422.850**	**-454.472,58**	**-31.622,58**	**0,00**	**0**	**31.622,58**	**0**
4	Einzahlungen aus Investitionszuwendungen	0,00	0	0,00	0,00	0,00	0	0,00	0
5	Einzahlungen aus Investitionsbeiträgen und ähnlichen Entgelten für Investitionstätigkeit	0,00	0	0,00	0,00	0,00	0	0,00	0
6	Einzahlungen aus der Veräußerung von Sachvermögen	0,00	0	0,00	0,00	0,00	0	0,00	0
7	Einzahlungen aus der Veräußerung von Finanzvermögen	0,00	0	0,00	0,00	0,00	0	0,00	0
8	Einzahlungen für sonstige Investitionstätigkeit	0,00	0	0,00	0,00	0,00	0	0,00	0
9	**Summe der Einzahlungen aus Investitionstätigkeit (Summe aus Nummer 4 bis 8)**	**0,00**	**0**	**0,00**	**0,00**	**0,00**	**0**	**0,00**	**0**
10	Auszahlungen für den Erwerb von Grundstücken und Gebäuden	0,00	0	0,00	0,00	0,00	0	0,00	0
11	Auszahlungen für Baumaßnahmen	0,00	0	0,00	0,00	0,00	0	0,00	0
12	Auszahlungen für den Erwerb von beweglichem Sachvermögen	0,00	-6.000	0,00	6.000,00	0,00	0	-6.000,00	0
13	Auszahlungen für den Erwerb von Finanzvermögen	0,00	0	0,00	0,00	0,00	0	0,00	0
14	Auszahlungen für Investitionsförderungsmaßnahmen	0,00	0	0,00	0,00	0,00	0	0,00	0
15	Auszahlungen für den Erwerb von immateriellen Vermögensgegenständen	0,00	0	0,00	0,00	0,00	0	0,00	0
16	**Summe der Auszahlungen aus Investitionstätigkeit (Summe aus Nummer 10 bis 15)**	**0,00**	**-6.000**	**0,00**	**6.000,00**	**0,00**	**0**	**-6.000,00**	**0**
17	**Anteiliger Finanzierungsmittelüberschuss/-bedarf aus Investitionstätigkeit (Saldo aus Nummer 9 und 16)**	**0,00**	**-6.000**	**0,00**	**6.000,00**	**0,00**	**0**	**-6.000,00**	**0**
18	**Anteiliger Finanzierungsmittelüberschuss/-bedarf (Summe aus Nummer 3 und 17)**	**0,00**	**-428.850**	**-454.472,58**	**-25.622,58**	**0,00**	**0**	**25.622,58**	**0**

Teilergebnisrechnung mit Planvergleich Produktbereich 21 Schulträgeraufgaben

Gemeinde Sonnenbühl

Nr.		Ergebnis 2019	Fortgeschr. Ansatz 2020	Ergebnis 2020	Vergleich Ergebnis/Ansatz (Sp.3 - 2)	Ergänz. Festlegungen im HH-Vollzug	Ermächtig.-übertragung aus 2019	verfügbare Mittel abzgl. Ergebnis	Ermächtig.-übertragung nach 2021
		EUR							
		1	2	3	4	5	6	7	8
1	Steuern und ähnliche Abgaben	0,00	0	0,00	0,00	0,00	0	0,00	0
2	Zuweisungen und Zuwendungen, Umlagen	0,00	368.100	233.104,52	-134.995,48	0,00	0	134.995,48	0
3	Aufgelöste Investitionszuwendungen und -beiträge	0,00	15.800	19.399,01	3.599,01	0,00	0	-3.599,01	0
4	Sonstige Transfererträge	0,00	0	0,00	0,00	0,00	0	0,00	0
5	Entgelte für öffentliche Leistungen oder Einrichtungen	218,75	17.900	13.307,52	-4.592,48	0,00	0	4.592,48	0
6	Sonstige privatrechtliche Leistungsentgelte	0,00	20.000	16.135,82	-3.864,18	0,00	0	3.864,18	0
7	Kostenerstattungen und Kostenumlagen	0,00	0	0,00	0,00	0,00	0	0,00	0
8	Zinsen und ähnliche Erträge	0,00	0	0,00	0,00	0,00	0	0,00	0
9	Aktivierte Eigenleistungen und Bestandveränderungen	0,00	0	0,00	0,00	0,00	0	0,00	0
10	Sonstige ordentliche Erträge	0,00	0	468,00	468,00	0,00	0	-468,00	0
11	**Anteilige ordentliche Erträge (Summe aus Nummern 1 bis 10)**	**218,75**	**421.800**	**282.414,87**	**-139.385,13**	**0,00**	**0**	**139.385,13**	**0**
12	Personalaufwendungen	0,00	-254.650	-269.143,13	-14.493,13	0,00	0	14.493,13	0
13	Versorgungsaufwendungen	0,00	0	0,00	0,00	0,00	0	0,00	0
14	Aufwendungen für Sach- und Dienstleistungen	-18.479,96	-497.200	-417.412,76	79.787,24	0,00	0	-79.787,24	0
15	Abschreibungen	0,00	-24.550	-65.992,94	-41.442,94	0,00	0	41.442,94	0
16	Zinsen und ähnliche Aufwendungen	0,00	0	0,00	0,00	0,00	0	0,00	0
17	Transferaufwendungen	0,00	0	0,00	0,00	0,00	0	0,00	0
18	Sonstige ordentliche Aufwendungen	-1.171,49	-77.000	-55.634,33	21.365,67	0,00	0	-21.365,67	0
19	**Anteilige ordentliche Aufwendungen (Summe aus Nummern 12 bis 18)**	**-19.651,45**	**-853.400**	**-808.183,16**	**45.216,84**	**0,00**	**0**	**-45.216,84**	**0**
20	**Anteiliges ordentliches Ergebnis (Saldo aus Nummern 11 und 19)**	**-19.432,70**	**-431.600**	**-525.768,29**	**-94.168,29**	**0,00**	**0**	**94.168,29**	**0**
21	Erträge aus internen Leistungen	0,00	0	0,00	0,00	0,00	0	0,00	0
22	Aufwendungen für interne Leistungen	0,00	-337.982	-294.450,31	43.531,69	0,00	0	-43.531,69	0
23	Kalkulatorische Kosten	0,00	-1.600	-691,88	908,12	0,00	0	-908,12	0
24	**Kalkulatorisches Ergebnis (Saldo aus Nummern 21 bis 23)**	**0,00**	**-339.582**	**-295.142,19**	**44.439,81**	**0,00**	**0**	**-44.439,81**	**0**
25	**Nettoressourcenbedarf/-überschuss (Saldo der Nummern 20 und 24)**	**-19.432,70**	**-771.182**	**-820.910,48**	**-49.728,48**	**0,00**	**0**	**49.728,48**	**0**

Teilfinanzrechnung mit Planvergleich Produktbereich 21 Schulträgeraufgaben

Gemeinde Sonnenbühl

Nr.		Ergebnis 2019	Fortgeschr. Ansatz 2020	Ergebnis 2020	Vergleich Ergebnis/Ansatz (Sp.3 - 2)	Ergänz. Festlegungen im HH-Vollzug	Ermächtig.-übertragung aus 2019	verfügbare Mittel abzgl. Ergebnis	Ermächtig.-übertragung nach 2021
		EUR							
		1	2	3	4	5	6	7	8
1	Summe der Einzahlungen aus laufender Verwaltungstätigkeit (ohne außerordentliche zahlungswirksame Erträge aus Vermögensveräußerung)	0,00	406.000	291.311,52	-114.688,48	0,00	0	114.688,48	0
2	Summe der Auszahlungen aus laufender Verwaltungstätigkeit	0,00	-828.850	-745.784,10	83.065,90	0,00	0	-83.065,90	0
3	**Anteiliger Zahlungsmittelüberschuss/-bedarf aus laufender Verwaltungstätigkeit (Saldo aus Nummer 1 und 2)**	**0,00**	**-422.850**	**-454.472,58**	**-31.622,58**	**0,00**	**0**	**31.622,58**	**0**
4	Einzahlungen aus Investitionszuwendungen	0,00	0	0,00	0,00	0,00	0	0,00	0
5	Einzahlungen aus Investitionsbeiträgen und ähnlichen Entgelten für Investitionstätigkeit	0,00	0	0,00	0,00	0,00	0	0,00	0
6	Einzahlungen aus der Veräußerung von Sachvermögen	0,00	0	0,00	0,00	0,00	0	0,00	0
7	Einzahlungen aus der Veräußerung von Finanzvermögen	0,00	0	0,00	0,00	0,00	0	0,00	0
8	Einzahlungen für sonstige Investitionstätigkeit	0,00	0	0,00	0,00	0,00	0	0,00	0
9	**Summe der Einzahlungen aus Investitionstätigkeit (Summe aus Nummer 4 bis 8)**	**0,00**	**0**	**0,00**	**0,00**	**0,00**	**0**	**0,00**	**0**
10	Auszahlungen für den Erwerb von Grundstücken und Gebäuden	0,00	0	0,00	0,00	0,00	0	0,00	0
11	Auszahlungen für Baumaßnahmen	0,00	0	0,00	0,00	0,00	0	0,00	0
12	Auszahlungen für den Erwerb von beweglichem Sachvermögen	0,00	-6.000	0,00	6.000,00	0,00	0	-6.000,00	0
13	Auszahlungen für den Erwerb von Finanzvermögen	0,00	0	0,00	0,00	0,00	0	0,00	0
14	Auszahlungen für Investitionsförderungsmaßnahmen	0,00	0	0,00	0,00	0,00	0	0,00	0
15	Auszahlungen für den Erwerb von immateriellen Vermögensgegenständen	0,00	0	0,00	0,00	0,00	0	0,00	0
16	**Summe der Auszahlungen aus Investitionstätigkeit (Summe aus Nummer 10 bis 15)**	**0,00**	**-6.000**	**0,00**	**6.000,00**	**0,00**	**0**	**-6.000,00**	**0**
17	**Anteiliger Finanzierungsmittelüberschuss/-bedarf aus Investitionstätigkeit (Saldo aus Nummer 9 und 16)**	**0,00**	**-6.000**	**0,00**	**6.000,00**	**0,00**	**0**	**-6.000,00**	**0**
18	**Anteiliger Finanzierungsmittelüberschuss/-bedarf (Summe aus Nummer 3 und 17)**	**0,00**	**-428.850**	**-454.472,58**	**-25.622,58**	**0,00**	**0**	**25.622,58**	**0**

Teilergebnisrechnung mit Planvergleich Produktgruppe 2110 Allgemeinbildende Schulen - [THH 3]

Gemeinde Sonnenbühl

Nr.		Ergebnis 2019	Fortgeschr. Ansatz 2020	Ergebnis 2020	Vergleich Ergebnis/Ansatz (Sp.3 - 2)	Ergänz. Festlegungen im HH-Vollzug	Ermächtig.-übertragung aus 2019	verfügbare Mittel abzgl. Ergebnis	Ermächtig.-übertragung nach 2021
		EUR							
		1	2	3	4	5	6	7	8
1	Steuern und ähnliche Abgaben	0,00	0	0,00	0,00	0,00	0	0,00	0
2	Zuweisungen und Zuwendungen, Umlagen	0,00	368.100	233.104,52	-134.995,48	0,00	0	134.995,48	0
3	Aufgelöste Investitionszuwendungen und -beiträge	0,00	15.800	19.399,01	3.599,01	0,00	0	-3.599,01	0
4	Sonstige Transfererträge	0,00	0	0,00	0,00	0,00	0	0,00	0
5	Entgelte für öffentliche Leistungen oder Einrichtungen	218,75	17.900	13.307,52	-4.592,48	0,00	0	4.592,48	0
6	Sonstige privatrechtliche Leistungsentgelte	0,00	20.000	16.135,82	-3.864,18	0,00	0	3.864,18	0
7	Kostenerstattungen und Kostenumlagen	0,00	0	0,00	0,00	0,00	0	0,00	0
8	Zinsen und ähnliche Erträge	0,00	0	0,00	0,00	0,00	0	0,00	0
9	Aktivierte Eigenleistungen und Bestandveränderungen	0,00	0	0,00	0,00	0,00	0	0,00	0
10	Sonstige ordentliche Erträge	0,00	0	468,00	468,00	0,00	0	-468,00	0
11	**Anteilige ordentliche Erträge (Summe aus Nummern 1 bis 10)**	**218,75**	**421.800**	**282.414,87**	**-139.385,13**	**0,00**	**0**	**139.385,13**	**0**
12	Personalaufwendungen	0,00	-254.650	-269.143,13	-14.493,13	0,00	0	14.493,13	0
13	Versorgungsaufwendungen	0,00	0	0,00	0,00	0,00	0	0,00	0
14	Aufwendungen für Sach- und Dienstleistungen	-18.479,96	-497.200	-417.412,76	79.787,24	0,00	0	-79.787,24	0
15	Abschreibungen	0,00	-24.550	-65.992,94	-41.442,94	0,00	0	41.442,94	0
16	Zinsen und ähnliche Aufwendungen	0,00	0	0,00	0,00	0,00	0	0,00	0
17	Transferaufwendungen	0,00	0	0,00	0,00	0,00	0	0,00	0
18	Sonstige ordentliche Aufwendungen	-1.171,49	-77.000	-55.634,33	21.365,67	0,00	0	-21.365,67	0
19	**Anteilige ordentliche Aufwendungen (Summe aus Nummern 12 bis 18)**	**-19.651,45**	**-853.400**	**-808.183,16**	**45.216,84**	**0,00**	**0**	**-45.216,84**	**0**
20	**Anteiliges ordentliches Ergebnis (Saldo aus Nummern 11 und 19)**	**-19.432,70**	**-431.600**	**-525.768,29**	**-94.168,29**	**0,00**	**0**	**94.168,29**	**0**
21	Erträge aus internen Leistungen	0,00	0	0,00	0,00	0,00	0	0,00	0
22	Aufwendungen für interne Leistungen	0,00	-337.982	-294.450,31	43.531,69	0,00	0	-43.531,69	0
23	Kalkulatorische Kosten	0,00	-1.600	-691,88	908,12	0,00	0	-908,12	0
24	**Kalkulatorisches Ergebnis (Saldo aus Nummern 21 bis 23)**	**0,00**	**-339.582**	**-295.142,19**	**44.439,81**	**0,00**	**0**	**-44.439,81**	**0**
25	**Nettoressourcenbedarf/-überschuss (Saldo der Nummern 20 und 24)**	**-19.432,70**	**-771.182**	**-820.910,48**	**-49.728,48**	**0,00**	**0**	**49.728,48**	**0**

Teilfinanzrechnung mit Planvergleich Produktgruppe 2110 Allgemeinbildende Schulen - [THH 3]

Gemeinde Sonnenbühl

Nr.		Ergebnis 2019	Fortgeschr. Ansatz 2020	Ergebnis 2020	Vergleich Ergebnis/Ansatz (Sp.3 - 2)	Ergänz. Festlegungen im HH-Vollzug	Ermächtig.-übertragung aus 2019	verfügbare Mittel abzgl. Ergebnis	Ermächtig.-übertragung nach 2021
		EUR							
		1	2	3	4	5	6	7	8
1	Summe der Einzahlungen aus laufender Verwaltungstätigkeit (ohne außerordentliche zahlungswirksame Erträge aus Vermögensveräußerung)	0,00	406.000	291.311,52	-114.688,48	0,00	0	114.688,48	0
2	Summe der Auszahlungen aus laufender Verwaltungstätigkeit	0,00	-828.850	-745.784,10	83.065,90	0,00	0	-83.065,90	0
3	**Anteiliger Zahlungsmittelüberschuss/-bedarf aus laufender Verwaltungstätigkeit (Saldo aus Nummer 1 und 2)**	**0,00**	**-422.850**	**-454.472,58**	**-31.622,58**	**0,00**	**0**	**31.622,58**	**0**
4	Einzahlungen aus Investitionszuwendungen	0,00	0	0,00	0,00	0,00	0	0,00	0
5	Einzahlungen aus Investitionsbeiträgen und ähnlichen Entgelten für Investitionstätigkeit	0,00	0	0,00	0,00	0,00	0	0,00	0
6	Einzahlungen aus der Veräußerung von Sachvermögen	0,00	0	0,00	0,00	0,00	0	0,00	0
7	Einzahlungen aus der Veräußerung von Finanzvermögen	0,00	0	0,00	0,00	0,00	0	0,00	0
8	Einzahlungen für sonstige Investitionstätigkeit	0,00	0	0,00	0,00	0,00	0	0,00	0
9	**Summe der Einzahlungen aus Investitionstätigkeit (Summe aus Nummer 4 bis 8)**	**0,00**	**0**	**0,00**	**0,00**	**0,00**	**0**	**0,00**	**0**
10	Auszahlungen für den Erwerb von Grundstücken und Gebäuden	0,00	0	0,00	0,00	0,00	0	0,00	0
11	Auszahlungen für Baumaßnahmen	0,00	0	0,00	0,00	0,00	0	0,00	0
12	Auszahlungen für den Erwerb von beweglichem Sachvermögen	0,00	-6.000	0,00	6.000,00	0,00	0	-6.000,00	0
13	Auszahlungen für den Erwerb von Finanzvermögen	0,00	0	0,00	0,00	0,00	0	0,00	0
14	Auszahlungen für Investitionsförderungsmaßnahmen	0,00	0	0,00	0,00	0,00	0	0,00	0
15	Auszahlungen für den Erwerb von immateriellen Vermögensgegenständen	0,00	0	0,00	0,00	0,00	0	0,00	0
16	**Summe der Auszahlungen aus Investitionstätigkeit (Summe aus Nummer 10 bis 15)**	**0,00**	**-6.000**	**0,00**	**6.000,00**	**0,00**	**0**	**-6.000,00**	**0**
17	**Anteiliger Finanzierungsmittelüberschuss/-bedarf aus Investitionstätigkeit (Saldo aus Nummer 9 und 16)**	**0,00**	**-6.000**	**0,00**	**6.000,00**	**0,00**	**0**	**-6.000,00**	**0**
18	**Anteiliger Finanzierungsmittelüberschuss/-bedarf (Summe aus Nummer 3 und 17)**	**0,00**	**-428.850**	**-454.472,58**	**-25.622,58**	**0,00**	**0**	**25.622,58**	**0**

Finanzrechnung der Investitionsmaßnahmen Produktgruppe 2110 Allgemeinbildende Schulen - [THH 3]

Gemeinde Sonnenbühl

Investition I-2110-011 GS Erpfingen - Geräte, Ausstattungsgegenstände

Nr.		Ergebnis 2019	Fortgeschr. Ansatz 2020	Ergebnis 2020	Vergleich Ergebnis/Ansatz (Sp.3 - 2)	Ergänz. Festlegungen im HH-Vollzug	Ermächtig.-übertragung aus 2019	verfügbare Mittel abzgl. Ergebnis	Ermächtig.-übertragung nach 2021
		EUR							
		1	2	3	4	5	6	7	8
9	Auszahlungen für den Erwerb von beweglichem Sachvermögen	0,00	-2.000	0,00	2.000,00	0,00	0	-2.000,00	0
13	**Summe der Auszahlungen aus Investitionstätigkeit (Summe aus Nummer 7 bis 12)**	**0,00**	**-2.000**	**0,00**	**2.000,00**	**0,00**	**0**	**-2.000,00**	**0**
14	**Saldo aus Investitionstätigkeit (Saldo aus Nummer 6 und 13)**	**0,00**	**-2.000**	**0,00**	**2.000,00**	**0,00**	**0**	**-2.000,00**	**0**
16	**Gesamtkosten der Maßnahme (Summe aus Nummer 13 und 15)**	**0,00**	**-2.000**	**0,00**	**2.000,00**	**0,00**	**0**	**-2.000,00**	**0**

Investition I-2110-013 GS Undingen - Geräte, Ausstattungsgegenstände

Nr.		Ergebnis 2019	Fortgeschr. Ansatz 2020	Ergebnis 2020	Vergleich Ergebnis/Ansatz (Sp.3 - 2)	Ergänz. Festlegungen im HH-Vollzug	Ermächtig.-übertragung aus 2019	verfügbare Mittel abzgl. Ergebnis	Ermächtig.-übertragung nach 2021
		EUR							
		1	2	3	4	5	6	7	8
9	Auszahlungen für den Erwerb von beweglichem Sachvermögen	0,00	-2.000	0,00	2.000,00	0,00	0	-2.000,00	0
13	**Summe der Auszahlungen aus Investitionstätigkeit (Summe aus Nummer 7 bis 12)**	**0,00**	**-2.000**	**0,00**	**2.000,00**	**0,00**	**0**	**-2.000,00**	**0**
14	**Saldo aus Investitionstätigkeit (Saldo aus Nummer 6 und 13)**	**0,00**	**-2.000**	**0,00**	**2.000,00**	**0,00**	**0**	**-2.000,00**	**0**
16	**Gesamtkosten der Maßnahme (Summe aus Nummer 13 und 15)**	**0,00**	**-2.000**	**0,00**	**2.000,00**	**0,00**	**0**	**-2.000,00**	**0**

Investition I-2110-014 GS Willmandingen - Geräte, Ausstattungsgegenstände

Nr.		Ergebnis 2019	Fortgeschr. Ansatz 2020	Ergebnis 2020	Vergleich Ergebnis/Ansatz (Sp.3 - 2)	Ergänz. Festlegungen im HH-Vollzug	Ermächtig.-übertragung aus 2019	verfügbare Mittel abzgl. Ergebnis	Ermächtig.-übertragung nach 2021
		EUR							
		1	2	3	4	5	6	7	8
9	Auszahlungen für den Erwerb von beweglichem Sachvermögen	0,00	-2.000	0,00	2.000,00	0,00	0	-2.000,00	0
13	**Summe der Auszahlungen aus Investitionstätigkeit (Summe aus Nummer 7 bis 12)**	**0,00**	**-2.000**	**0,00**	**2.000,00**	**0,00**	**0**	**-2.000,00**	**0**
14	**Saldo aus Investitionstätigkeit (Saldo aus Nummer 6 und 13)**	**0,00**	**-2.000**	**0,00**	**2.000,00**	**0,00**	**0**	**-2.000,00**	**0**
16	**Gesamtkosten der Maßnahme (Summe aus Nummer 13 und 15)**	**0,00**	**-2.000**	**0,00**	**2.000,00**	**0,00**	**0**	**-2.000,00**	**0**

Teilergebnisrechnung mit Planvergleich Teilhaushalt 4 Sport, Kultur und Soziales

Gemeinde Sonnenbühl

Nr.		Ergebnis 2019	Fortgeschr. Ansatz 2020	Ergebnis 2020	Vergleich Ergebnis/Ansatz (Sp.3 - 2)	Ergänz. Festlegungen im HH-Vollzug	Ermächtig.-übertragung aus 2019	verfügbare Mittel abzgl. Ergebnis	Ermächtig.-übertragung nach 2021
		EUR							
		1	2	3	4	5	6	7	8
1	Steuern und ähnliche Abgaben	0,00	0	0,00	0,00	0,00	0	0,00	0
2	Zuweisungen und Zuwendungen, Umlagen	0,00	1.124.100	1.137.402,33	13.302,33	0,00	0	-13.302,33	0
3	Aufgelöste Investitionszuwendungen und -beiträge	0,00	28.900	27.394,65	-1.505,35	0,00	0	1.505,35	0
4	Sonstige Transfererträge	0,00	0	0,00	0,00	0,00	0	0,00	0
5	Entgelte für öffentliche Leistungen oder Einrichtungen	17.603,39	295.700	293.176,71	-2.523,29	0,00	0	2.523,29	0
6	Sonstige privatrechtliche Leistungsentgelte	2.307,55	66.550	87.402,87	20.852,87	0,00	0	-20.852,87	0
7	Kostenerstattungen und Kostenumlagen	0,00	0	86.676,54	86.676,54	0,00	0	-86.676,54	0
8	Zinsen und ähnliche Erträge	0,00	0	0,00	0,00	0,00	0	0,00	0
9	Aktivierte Eigenleistungen und Bestandveränderungen	0,00	0	0,00	0,00	0,00	0	0,00	0
10	Sonstige ordentliche Erträge	0,00	0	6.588,05	6.588,05	0,00	0	-6.588,05	0
11	**Anteilige ordentliche Erträge (Summe aus Nummern 1 bis 10)**	**19.910,94**	**1.515.250**	**1.638.641,15**	**123.391,15**	**0,00**	**0**	**-123.391,15**	**0**
12	Personalaufwendungen	0,00	-2.812.400	-2.730.298,88	82.101,12	0,00	0	-82.101,12	0
13	Versorgungsaufwendungen	0,00	0	0,00	0,00	0,00	0	0,00	0
14	Aufwendungen für Sach- und Dienstleistungen	-89.018,46	-715.600	-444.836,14	270.763,86	0,00	0	-270.763,86	0
15	Abschreibungen	-1.705,05	-312.200	-324.661,08	-12.461,08	0,00	0	12.461,08	0
16	Zinsen und ähnliche Aufwendungen	0,00	0	0,00	0,00	0,00	0	0,00	0
17	Transferaufwendungen	-2.279,68	-184.900	-119.545,75	65.354,25	0,00	0	-65.354,25	0
18	Sonstige ordentliche Aufwendungen	-3.025,74	-109.050	-152.242,93	-43.192,93	0,00	0	43.192,93	0
19	**Anteilige ordentliche Aufwendungen (Summe aus Nummern 12 bis 18)**	**-96.028,93**	**-4.134.150**	**-3.771.584,78**	**362.565,22**	**0,00**	**0**	**-362.565,22**	**0**
20	**Anteiliges ordentliches Ergebnis (Saldo aus Nummern 11 und 19)**	**-76.117,99**	**-2.618.900**	**-2.132.943,63**	**485.956,37**	**0,00**	**0**	**-485.956,37**	**0**
21	Erträge aus internen Leistungen	0,00	0	0,00	0,00	0,00	0	0,00	0
22	Aufwendungen für interne Leistungen	0,00	-942.149	-860.576,04	81.572,96	0,00	0	-81.572,96	0
23	Kalkulatorische Kosten	0,00	-299.500	-240.414,41	59.085,59	0,00	0	-59.085,59	0
24	**Kalkulatorisches Ergebnis (Saldo aus Nummern 21 bis 23)**	**0,00**	**-1.241.649**	**-1.100.990,45**	**140.658,55**	**0,00**	**0**	**-140.658,55**	**0**
25	**Nettoressourcenbedarf/-überschuss (Saldo der Nummern 20 und 24)**	**-76.117,99**	**-3.860.549**	**-3.233.934,08**	**626.614,92**	**0,00**	**0**	**-626.614,92**	**0**

Teilfinanzrechnung mit Planvergleich Teilhaushalt 4 Sport, Kultur und Soziales

Gemeinde Sonnenbühl

Nr.		Ergebnis 2019	Fortgeschr. Ansatz 2020	Ergebnis 2020	Vergleich Ergebnis/Ansatz (Sp.3 - 2)	Ergänz. Festlegungen im HH-Vollzug	Ermächtig.-übertragung aus 2019	verfügbare Mittel abzgl. Ergebnis	Ermächtig.-übertragung nach 2021
		EUR							
		1	2	3	4	5	6	7	8
1	Summe der Einzahlungen aus laufender Verwaltungstätigkeit (ohne außerordentliche zahlungswirksame Erträge aus Vermögensveräußerung)	170,00	1.486.350	1.599.098,27	112.748,27	0,00	0	-112.748,27	0
2	Summe der Auszahlungen aus laufender Verwaltungstätigkeit	0,00	-3.821.950	-3.444.748,22	377.201,78	0,00	0	-377.201,78	0
3	**Anteiliger Zahlungsmittelüberschuss/-bedarf aus laufender Verwaltungstätigkeit (Saldo aus Nummer 1 und 2)**	**170,00**	**-2.335.600**	**-1.845.649,95**	**489.950,05**	**0,00**	**0**	**-489.950,05**	**0**
4	Einzahlungen aus Investitionszuwendungen	0,00	725.200	287.681,95	-437.518,05	0,00	0	437.518,05	0
5	Einzahlungen aus Investitionsbeiträgen und ähnlichen Entgelten für Investitionstätigkeit	0,00	0	0,00	0,00	0,00	0	0,00	0
6	Einzahlungen aus der Veräußerung von Sachvermögen	0,00	0	0,00	0,00	0,00	0	0,00	0
7	Einzahlungen aus der Veräußerung von Finanzvermögen	0,00	0	0,00	0,00	0,00	0	0,00	0
8	Einzahlungen für sonstige Investitionstätigkeit	0,00	0	6.497,83	6.497,83	0,00	0	-6.497,83	0
9	**Summe der Einzahlungen aus Investitionstätigkeit (Summe aus Nummer 4 bis 8)**	**0,00**	**725.200**	**294.179,78**	**-431.020,22**	**0,00**	**0**	**431.020,22**	**0**
10	Auszahlungen für den Erwerb von Grundstücken und Gebäuden	0,00	0	-121.510,24	-121.510,24	0,00	0	121.510,24	0
11	Auszahlungen für Baumaßnahmen	-32.875,23	-657.000	-384.845,88	272.154,12	0,00	0	-272.154,12	0
12	Auszahlungen für den Erwerb von beweglichem Sachvermögen	-23.714,68	-16.000	-8.136,11	7.863,89	0,00	0	-7.863,89	0
13	Auszahlungen für den Erwerb von Finanzvermögen	0,00	0	0,00	0,00	0,00	0	0,00	0
14	Auszahlungen für Investitionsförderungsmaßnahmen	0,00	-27.900	-28.564,90	-664,90	0,00	0	664,90	0
15	Auszahlungen für den Erwerb von immateriellen Vermögensgegenständen	0,00	0	0,00	0,00	0,00	0	0,00	0
16	**Summe der Auszahlungen aus Investitionstätigkeit (Summe aus Nummer 10 bis 15)**	**-56.589,91**	**-700.900**	**-543.057,13**	**157.842,87**	**0,00**	**0**	**-157.842,87**	**0**
17	**Anteiliger Finanzierungsmittelüberschuss/-bedarf aus Investitionstätigkeit (Saldo aus Nummer 9 und 16)**	**-56.589,91**	**24.300**	**-248.877,35**	**-273.177,35**	**0,00**	**0**	**273.177,35**	**0**
18	**Anteiliger Finanzierungsmittelüberschuss/-bedarf (Summe aus Nummer 3 und 17)**	**-56.419,91**	**-2.311.300**	**-2.094.527,30**	**216.772,70**	**0,00**	**0**	**-216.772,70**	**0**

Teilergebnisrechnung mit Planvergleich Produktbereich 27 Volkshochschulen, Bibliotheken, kulturpädagogische Einrichtungen

Gemeinde Sonnenbühl

Nr.		Ergebnis 2019	Fortgeschr. Ansatz 2020	Ergebnis 2020	Vergleich Ergebnis/Ansatz (Sp.3 - 2)	Ergänz. Festlegungen im HH-Vollzug	Ermächtig.-übertragung aus 2019	verfügbare Mittel abzgl. Ergebnis	Ermächtig.-übertragung nach 2021
		EUR							
		1	2	3	4	5	6	7	8
1	Steuern und ähnliche Abgaben	0,00	0	0,00	0,00	0,00	0	0,00	0
2	Zuweisungen und Zuwendungen, Umlagen	0,00	0	0,00	0,00	0,00	0	0,00	0
3	Aufgelöste Investitionszuwendungen und -beiträge	0,00	0	0,00	0,00	0,00	0	0,00	0
4	Sonstige Transfererträge	0,00	0	0,00	0,00	0,00	0	0,00	0
5	Entgelte für öffentliche Leistungen oder Einrichtungen	0,00	0	0,00	0,00	0,00	0	0,00	0
6	Sonstige privatrechtliche Leistungsentgelte	0,00	0	0,00	0,00	0,00	0	0,00	0
7	Kostenerstattungen und Kostenumlagen	0,00	0	0,00	0,00	0,00	0	0,00	0
8	Zinsen und ähnliche Erträge	0,00	0	0,00	0,00	0,00	0	0,00	0
9	Aktivierte Eigenleistungen und Bestandveränderungen	0,00	0	0,00	0,00	0,00	0	0,00	0
10	Sonstige ordentliche Erträge	0,00	0	0,00	0,00	0,00	0	0,00	0
11	**Anteilige ordentliche Erträge (Summe aus Nummern 1 bis 10)**	**0,00**	**0**	**0,00**	**0,00**	**0,00**	**0**	**0,00**	**0**
12	Personalaufwendungen	0,00	-5.700	-2.389,80	3.310,20	0,00	0	-3.310,20	0
13	Versorgungsaufwendungen	0,00	0	0,00	0,00	0,00	0	0,00	0
14	Aufwendungen für Sach- und Dienstleistungen	0,00	-13.200	-12.986,82	213,18	0,00	0	-213,18	0
15	Abschreibungen	0,00	0	0,00	0,00	0,00	0	0,00	0
16	Zinsen und ähnliche Aufwendungen	0,00	0	0,00	0,00	0,00	0	0,00	0
17	Transferaufwendungen	0,00	-8.500	-6.313,76	2.186,24	0,00	0	-2.186,24	0
18	Sonstige ordentliche Aufwendungen	0,00	-3.600	-2.717,57	882,43	0,00	0	-882,43	0
19	**Anteilige ordentliche Aufwendungen (Summe aus Nummern 12 bis 18)**	**0,00**	**-31.000**	**-24.407,95**	**6.592,05**	**0,00**	**0**	**-6.592,05**	**0**
20	**Anteiliges ordentliches Ergebnis (Saldo aus Nummern 11 und 19)**	**0,00**	**-31.000**	**-24.407,95**	**6.592,05**	**0,00**	**0**	**-6.592,05**	**0**
21	Erträge aus internen Leistungen	0,00	0	0,00	0,00	0,00	0	0,00	0
22	Aufwendungen für interne Leistungen	0,00	-29.394	-21.050,43	8.343,57	0,00	0	-8.343,57	0
23	Kalkulatorische Kosten	0,00	0	0,00	0,00	0,00	0	0,00	0
24	**Kalkulatorisches Ergebnis (Saldo aus Nummern 21 bis 23)**	**0,00**	**-29.394**	**-21.050,43**	**8.343,57**	**0,00**	**0**	**-8.343,57**	**0**
25	**Nettoressourcenbedarf/-überschuss (Saldo der Nummern 20 und 24)**	**0,00**	**-60.394**	**-45.458,38**	**14.935,62**	**0,00**	**0**	**-14.935,62**	**0**

Teilfinanzrechnung mit Planvergleich Produktbereich 27 Volkshochschulen, Bibliotheken, kulturpädagogische Einrichtungen

Gemeinde Sonnenbühl

Nr.		Ergebnis 2019	Fortgeschr. Ansatz 2020	Ergebnis 2020	Vergleich Ergebnis/Ansatz (Sp.3 - 2)	Ergänz. Festlegungen im HH-Vollzug	Ermächtig.-übertragung aus 2019	verfügbare Mittel abzgl. Ergebnis	Ermächtig.-übertragung nach 2021
		EUR							
		1	2	3	4	5	6	7	8
1	Summe der Einzahlungen aus laufender Verwaltungstätigkeit (ohne außerordentliche zahlungswirksame Erträge aus Vermögensveräußerung)	0,00	0	0,00	0,00	0,00	0	0,00	0
2	Summe der Auszahlungen aus laufender Verwaltungstätigkeit	0,00	-31.000	-24.407,94	6.592,06	0,00	0	-6.592,06	0
3	**Anteiliger Zahlungsmittelüberschuss/-bedarf aus laufender Verwaltungstätigkeit (Saldo aus Nummer 1 und 2)**	**0,00**	**-31.000**	**-24.407,94**	**6.592,06**	**0,00**	**0**	**-6.592,06**	**0**
4	Einzahlungen aus Investitionszuwendungen	0,00	0	0,00	0,00	0,00	0	0,00	0
5	Einzahlungen aus Investitionsbeiträgen und ähnlichen Entgelten für Investitionstätigkeit	0,00	0	0,00	0,00	0,00	0	0,00	0
6	Einzahlungen aus der Veräußerung von Sachvermögen	0,00	0	0,00	0,00	0,00	0	0,00	0
7	Einzahlungen aus der Veräußerung von Finanzvermögen	0,00	0	0,00	0,00	0,00	0	0,00	0
8	Einzahlungen für sonstige Investitionstätigkeit	0,00	0	0,00	0,00	0,00	0	0,00	0
9	**Summe der Einzahlungen aus Investitionstätigkeit (Summe aus Nummer 4 bis 8)**	**0,00**	**0**	**0,00**	**0,00**	**0,00**	**0**	**0,00**	**0**
10	Auszahlungen für den Erwerb von Grundstücken und Gebäuden	0,00	0	0,00	0,00	0,00	0	0,00	0
11	Auszahlungen für Baumaßnahmen	0,00	0	0,00	0,00	0,00	0	0,00	0
12	Auszahlungen für den Erwerb von beweglichem Sachvermögen	0,00	0	0,00	0,00	0,00	0	0,00	0
13	Auszahlungen für den Erwerb von Finanzvermögen	0,00	0	0,00	0,00	0,00	0	0,00	0
14	Auszahlungen für Investitionsförderungsmaßnahmen	0,00	0	0,00	0,00	0,00	0	0,00	0
15	Auszahlungen für den Erwerb von immateriellen Vermögensgegenständen	0,00	0	0,00	0,00	0,00	0	0,00	0
16	**Summe der Auszahlungen aus Investitionstätigkeit (Summe aus Nummer 10 bis 15)**	**0,00**	**0**	**0,00**	**0,00**	**0,00**	**0**	**0,00**	**0**
17	**Anteiliger Finanzierungsmittelüberschuss/-bedarf aus Investitionstätigkeit (Saldo aus Nummer 9 und 16)**	**0,00**	**0**	**0,00**	**0,00**	**0,00**	**0**	**0,00**	**0**
18	**Anteiliger Finanzierungsmittelüberschuss/-bedarf (Summe aus Nummer 3 und 17)**	**0,00**	**-31.000**	**-24.407,94**	**6.592,06**	**0,00**	**0**	**-6.592,06**	**0**

Teilergebnisrechnung mit Planvergleich Produktgruppe 2710 Volkshochschulen - [THH 4]

Gemeinde Sonnenbühl

Nr.		Ergebnis 2019	Fortgeschr. Ansatz 2020	Ergebnis 2020	Vergleich Ergebnis/Ansatz (Sp.3 - 2)	Ergänz. Festlegungen im HH-Vollzug	Ermächtig.-übertragung aus 2019	verfügbare Mittel abzgl. Ergebnis	Ermächtig.-übertragung nach 2021
		EUR							
		1	2	3	4	5	6	7	8
1	Steuern und ähnliche Abgaben	0,00	0	0,00	0,00	0,00	0	0,00	0
2	Zuweisungen und Zuwendungen, Umlagen	0,00	0	0,00	0,00	0,00	0	0,00	0
3	Aufgelöste Investitionszuwendungen und -beiträge	0,00	0	0,00	0,00	0,00	0	0,00	0
4	Sonstige Transfererträge	0,00	0	0,00	0,00	0,00	0	0,00	0
5	Entgelte für öffentliche Leistungen oder Einrichtungen	0,00	0	0,00	0,00	0,00	0	0,00	0
6	Sonstige privatrechtliche Leistungsentgelte	0,00	0	0,00	0,00	0,00	0	0,00	0
7	Kostenerstattungen und Kostenumlagen	0,00	0	0,00	0,00	0,00	0	0,00	0
8	Zinsen und ähnliche Erträge	0,00	0	0,00	0,00	0,00	0	0,00	0
9	Aktivierte Eigenleistungen und Bestandveränderungen	0,00	0	0,00	0,00	0,00	0	0,00	0
10	Sonstige ordentliche Erträge	0,00	0	0,00	0,00	0,00	0	0,00	0
11	**Anteilige ordentliche Erträge (Summe aus Nummern 1 bis 10)**	**0,00**	**0**	**0,00**	**0,00**	**0,00**	**0**	**0,00**	**0**
12	Personalaufwendungen	0,00	-5.700	-2.389,80	3.310,20	0,00	0	-3.310,20	0
13	Versorgungsaufwendungen	0,00	0	0,00	0,00	0,00	0	0,00	0
14	Aufwendungen für Sach- und Dienstleistungen	0,00	-400	0,00	400,00	0,00	0	-400,00	0
15	Abschreibungen	0,00	0	0,00	0,00	0,00	0	0,00	0
16	Zinsen und ähnliche Aufwendungen	0,00	0	0,00	0,00	0,00	0	0,00	0
17	Transferaufwendungen	0,00	-8.500	-6.313,76	2.186,24	0,00	0	-2.186,24	0
18	Sonstige ordentliche Aufwendungen	0,00	-600	-354,78	245,22	0,00	0	-245,22	0
19	**Anteilige ordentliche Aufwendungen (Summe aus Nummern 12 bis 18)**	**0,00**	**-15.200**	**-9.058,34**	**6.141,66**	**0,00**	**0**	**-6.141,66**	**0**
20	**Anteiliges ordentliches Ergebnis (Saldo aus Nummern 11 und 19)**	**0,00**	**-15.200**	**-9.058,34**	**6.141,66**	**0,00**	**0**	**-6.141,66**	**0**
21	Erträge aus internen Leistungen	0,00	0	0,00	0,00	0,00	0	0,00	0
22	Aufwendungen für interne Leistungen	0,00	-6.249	-4.299,11	1.949,89	0,00	0	-1.949,89	0
23	Kalkulatorische Kosten	0,00	0	0,00	0,00	0,00	0	0,00	0
24	**Kalkulatorisches Ergebnis (Saldo aus Nummern 21 bis 23)**	**0,00**	**-6.249**	**-4.299,11**	**1.949,89**	**0,00**	**0**	**-1.949,89**	**0**
25	**Nettoressourcenbedarf/-überschuss (Saldo der Nummern 20 und 24)**	**0,00**	**-21.449**	**-13.357,45**	**8.091,55**	**0,00**	**0**	**-8.091,55**	**0**

Teilfinanzrechnung mit Planvergleich Produktgruppe 2710 Volkshochschulen - [THH 4]

Gemeinde Sonnenbühl

Nr.		Ergebnis 2019	Fortgeschr. Ansatz 2020	Ergebnis 2020	Vergleich Ergebnis/Ansatz (Sp.3 - 2)	Ergänz. Festlegungen im HH-Vollzug	Ermächtig.-übertragung aus 2019	verfügbare Mittel abzgl. Ergebnis	Ermächtig.-übertragung nach 2021
		EUR							
		1	2	3	4	5	6	7	8
1	Summe der Einzahlungen aus laufender Verwaltungstätigkeit (ohne außerordentliche zahlungswirksame Erträge aus Vermögensveräußerung)	0,00	0	0,00	0,00	0,00	0	0,00	0
2	Summe der Auszahlungen aus laufender Verwaltungstätigkeit	0,00	-15.200	-9.058,34	6.141,66	0,00	0	-6.141,66	0
3	**Anteiliger Zahlungsmittelüberschuss/-bedarf aus laufender Verwaltungstätigkeit (Saldo aus Nummer 1 und 2)**	**0,00**	**-15.200**	**-9.058,34**	**6.141,66**	**0,00**	**0**	**-6.141,66**	**0**
4	Einzahlungen aus Investitionszuwendungen	0,00	0	0,00	0,00	0,00	0	0,00	0
5	Einzahlungen aus Investitionsbeiträgen und ähnlichen Entgelten für Investitionstätigkeit	0,00	0	0,00	0,00	0,00	0	0,00	0
6	Einzahlungen aus der Veräußerung von Sachvermögen	0,00	0	0,00	0,00	0,00	0	0,00	0
7	Einzahlungen aus der Veräußerung von Finanzvermögen	0,00	0	0,00	0,00	0,00	0	0,00	0
8	Einzahlungen für sonstige Investitionstätigkeit	0,00	0	0,00	0,00	0,00	0	0,00	0
9	**Summe der Einzahlungen aus Investitionstätigkeit (Summe aus Nummer 4 bis 8)**	**0,00**	**0**	**0,00**	**0,00**	**0,00**	**0**	**0,00**	**0**
10	Auszahlungen für den Erwerb von Grundstücken und Gebäuden	0,00	0	0,00	0,00	0,00	0	0,00	0
11	Auszahlungen für Baumaßnahmen	0,00	0	0,00	0,00	0,00	0	0,00	0
12	Auszahlungen für den Erwerb von beweglichem Sachvermögen	0,00	0	0,00	0,00	0,00	0	0,00	0
13	Auszahlungen für den Erwerb von Finanzvermögen	0,00	0	0,00	0,00	0,00	0	0,00	0
14	Auszahlungen für Investitionsförderungsmaßnahmen	0,00	0	0,00	0,00	0,00	0	0,00	0
15	Auszahlungen für den Erwerb von immateriellen Vermögensgegenständen	0,00	0	0,00	0,00	0,00	0	0,00	0
16	**Summe der Auszahlungen aus Investitionstätigkeit (Summe aus Nummer 10 bis 15)**	**0,00**	**0**	**0,00**	**0,00**	**0,00**	**0**	**0,00**	**0**
17	**Anteiliger Finanzierungsmittelüberschuss/-bedarf aus Investitionstätigkeit (Saldo aus Nummer 9 und 16)**	**0,00**	**0**	**0,00**	**0,00**	**0,00**	**0**	**0,00**	**0**
18	**Anteiliger Finanzierungsmittelüberschuss/-bedarf (Summe aus Nummer 3 und 17)**	**0,00**	**-15.200**	**-9.058,34**	**6.141,66**	**0,00**	**0**	**-6.141,66**	**0**

Teilergebnisrechnung mit Planvergleich Produktgruppe 2720 Bibliotheken - [THH 4]

Gemeinde Sonnenbühl

Nr.		Ergebnis 2019	Fortgeschr. Ansatz 2020	Ergebnis 2020	Vergleich Ergebnis/Ansatz (Sp.3 - 2)	Ergänz. Festlegungen im HH-Vollzug	Ermächtig.-übertragung aus 2019	verfügbare Mittel abzgl. Ergebnis	Ermächtig.-übertragung nach 2021
		EUR							
		1	2	3	4	5	6	7	8
1	Steuern und ähnliche Abgaben	0,00	0	0,00	0,00	0,00	0	0,00	0
2	Zuweisungen und Zuwendungen, Umlagen	0,00	0	0,00	0,00	0,00	0	0,00	0
3	Aufgelöste Investitionszuwendungen und -beiträge	0,00	0	0,00	0,00	0,00	0	0,00	0
4	Sonstige Transfererträge	0,00	0	0,00	0,00	0,00	0	0,00	0
5	Entgelte für öffentliche Leistungen oder Einrichtungen	0,00	0	0,00	0,00	0,00	0	0,00	0
6	Sonstige privatrechtliche Leistungsentgelte	0,00	0	0,00	0,00	0,00	0	0,00	0
7	Kostenerstattungen und Kostenumlagen	0,00	0	0,00	0,00	0,00	0	0,00	0
8	Zinsen und ähnliche Erträge	0,00	0	0,00	0,00	0,00	0	0,00	0
9	Aktivierte Eigenleistungen und Bestandveränderungen	0,00	0	0,00	0,00	0,00	0	0,00	0
10	Sonstige ordentliche Erträge	0,00	0	0,00	0,00	0,00	0	0,00	0
11	**Anteilige ordentliche Erträge (Summe aus Nummern 1 bis 10)**	**0,00**	**0**	**0,00**	**0,00**	**0,00**	**0**	**0,00**	**0**
12	Personalaufwendungen	0,00	0	0,00	0,00	0,00	0	0,00	0
13	Versorgungsaufwendungen	0,00	0	0,00	0,00	0,00	0	0,00	0
14	Aufwendungen für Sach- und Dienstleistungen	0,00	-12.800	-12.986,82	-186,82	0,00	0	186,82	0
15	Abschreibungen	0,00	0	0,00	0,00	0,00	0	0,00	0
16	Zinsen und ähnliche Aufwendungen	0,00	0	0,00	0,00	0,00	0	0,00	0
17	Transferaufwendungen	0,00	0	0,00	0,00	0,00	0	0,00	0
18	Sonstige ordentliche Aufwendungen	0,00	-3.000	-2.362,79	637,21	0,00	0	-637,21	0
19	**Anteilige ordentliche Aufwendungen (Summe aus Nummern 12 bis 18)**	**0,00**	**-15.800**	**-15.349,61**	**450,39**	**0,00**	**0**	**-450,39**	**0**
20	**Anteiliges ordentliches Ergebnis (Saldo aus Nummern 11 und 19)**	**0,00**	**-15.800**	**-15.349,61**	**450,39**	**0,00**	**0**	**-450,39**	**0**
21	Erträge aus internen Leistungen	0,00	0	0,00	0,00	0,00	0	0,00	0
22	Aufwendungen für interne Leistungen	0,00	-23.145	-16.751,32	6.393,68	0,00	0	-6.393,68	0
23	Kalkulatorische Kosten	0,00	0	0,00	0,00	0,00	0	0,00	0
24	**Kalkulatorisches Ergebnis (Saldo aus Nummern 21 bis 23)**	**0,00**	**-23.145**	**-16.751,32**	**6.393,68**	**0,00**	**0**	**-6.393,68**	**0**
25	**Nettoressourcenbedarf/-überschuss (Saldo der Nummern 20 und 24)**	**0,00**	**-38.945**	**-32.100,93**	**6.844,07**	**0,00**	**0**	**-6.844,07**	**0**

Teilfinanzrechnung mit Planvergleich Produktgruppe 2720 Bibliotheken - [THH 4]

Gemeinde Sonnenbühl

Nr.		Ergebnis 2019	Fortgeschr. Ansatz 2020	Ergebnis 2020	Vergleich Ergebnis/Ansatz (Sp.3 - 2)	Ergänz. Festlegungen im HH-Vollzug	Ermächtig.-übertragung aus 2019	verfügbare Mittel abzgl. Ergebnis	Ermächtig.-übertragung nach 2021
		EUR							
		1	2	3	4	5	6	7	8
1	Summe der Einzahlungen aus laufender Verwaltungstätigkeit (ohne außerordentliche zahlungswirksame Erträge aus Vermögensveräußerung)	0,00	0	0,00	0,00	0,00	0	0,00	0
2	Summe der Auszahlungen aus laufender Verwaltungstätigkeit	0,00	-15.800	-15.349,60	450,40	0,00	0	-450,40	0
3	**Anteiliger Zahlungsmittelüberschuss/-bedarf aus laufender Verwaltungstätigkeit (Saldo aus Nummer 1 und 2)**	**0,00**	**-15.800**	**-15.349,60**	**450,40**	**0,00**	**0**	**-450,40**	**0**
4	Einzahlungen aus Investitionszuwendungen	0,00	0	0,00	0,00	0,00	0	0,00	0
5	Einzahlungen aus Investitionsbeiträgen und ähnlichen Entgelten für Investitionstätigkeit	0,00	0	0,00	0,00	0,00	0	0,00	0
6	Einzahlungen aus der Veräußerung von Sachvermögen	0,00	0	0,00	0,00	0,00	0	0,00	0
7	Einzahlungen aus der Veräußerung von Finanzvermögen	0,00	0	0,00	0,00	0,00	0	0,00	0
8	Einzahlungen für sonstige Investitionstätigkeit	0,00	0	0,00	0,00	0,00	0	0,00	0
9	**Summe der Einzahlungen aus Investitionstätigkeit (Summe aus Nummer 4 bis 8)**	**0,00**	**0**	**0,00**	**0,00**	**0,00**	**0**	**0,00**	**0**
10	Auszahlungen für den Erwerb von Grundstücken und Gebäuden	0,00	0	0,00	0,00	0,00	0	0,00	0
11	Auszahlungen für Baumaßnahmen	0,00	0	0,00	0,00	0,00	0	0,00	0
12	Auszahlungen für den Erwerb von beweglichem Sachvermögen	0,00	0	0,00	0,00	0,00	0	0,00	0
13	Auszahlungen für den Erwerb von Finanzvermögen	0,00	0	0,00	0,00	0,00	0	0,00	0
14	Auszahlungen für Investitionsförderungsmaßnahmen	0,00	0	0,00	0,00	0,00	0	0,00	0
15	Auszahlungen für den Erwerb von immateriellen Vermögensgegenständen	0,00	0	0,00	0,00	0,00	0	0,00	0
16	**Summe der Auszahlungen aus Investitionstätigkeit (Summe aus Nummer 10 bis 15)**	**0,00**	**0**	**0,00**	**0,00**	**0,00**	**0**	**0,00**	**0**
17	**Anteiliger Finanzierungsmittelüberschuss/-bedarf aus Investitionstätigkeit (Saldo aus Nummer 9 und 16)**	**0,00**	**0**	**0,00**	**0,00**	**0,00**	**0**	**0,00**	**0**
18	**Anteiliger Finanzierungsmittelüberschuss/-bedarf (Summe aus Nummer 3 und 17)**	**0,00**	**-15.800**	**-15.349,60**	**450,40**	**0,00**	**0**	**-450,40**	**0**

Teilergebnisrechnung mit Planvergleich Produktbereich 28 Sonstige Kulturpflege

Gemeinde Sonnenbühl

Nr.		Ergebnis 2019	Fortgeschr. Ansatz 2020	Ergebnis 2020	Vergleich Ergebnis/Ansatz (Sp.3 - 2)	Ergänz. Festlegungen im HH-Vollzug	Ermächtig.-übertragung aus 2019	verfügbare Mittel abzgl. Ergebnis	Ermächtig.-übertragung nach 2021
		EUR							
		1	2	3	4	5	6	7	8
1	Steuern und ähnliche Abgaben	0,00	0	0,00	0,00	0,00	0	0,00	0
2	Zuweisungen und Zuwendungen, Umlagen	0,00	0	0,00	0,00	0,00	0	0,00	0
3	Aufgelöste Investitionszuwendungen und -beiträge	0,00	4.000	7.848,06	3.848,06	0,00	0	-3.848,06	0
4	Sonstige Transfererträge	0,00	0	0,00	0,00	0,00	0	0,00	0
5	Entgelte für öffentliche Leistungen oder Einrichtungen	0,00	0	0,00	0,00	0,00	0	0,00	0
6	Sonstige privatrechtliche Leistungsentgelte	0,00	0	0,00	0,00	0,00	0	0,00	0
7	Kostenerstattungen und Kostenumlagen	0,00	0	203,17	203,17	0,00	0	-203,17	0
8	Zinsen und ähnliche Erträge	0,00	0	0,00	0,00	0,00	0	0,00	0
9	Aktivierte Eigenleistungen und Bestandveränderungen	0,00	0	0,00	0,00	0,00	0	0,00	0
10	Sonstige ordentliche Erträge	0,00	0	0,00	0,00	0,00	0	0,00	0
11	**Anteilige ordentliche Erträge (Summe aus Nummern 1 bis 10)**	**0,00**	**4.000**	**8.051,23**	**4.051,23**	**0,00**	**0**	**-4.051,23**	**0**
12	Personalaufwendungen	0,00	-9.000	-10.022,96	-1.022,96	0,00	0	1.022,96	0
13	Versorgungsaufwendungen	0,00	0	0,00	0,00	0,00	0	0,00	0
14	Aufwendungen für Sach- und Dienstleistungen	0,00	-6.500	-1.629,87	4.870,13	0,00	0	-4.870,13	0
15	Abschreibungen	0,00	-16.500	-20.222,46	-3.722,46	0,00	0	3.722,46	0
16	Zinsen und ähnliche Aufwendungen	0,00	0	0,00	0,00	0,00	0	0,00	0
17	Transferaufwendungen	0,00	-1.000	0,00	1.000,00	0,00	0	-1.000,00	0
18	Sonstige ordentliche Aufwendungen	0,00	-600	-243,94	356,06	0,00	0	-356,06	0
19	**Anteilige ordentliche Aufwendungen (Summe aus Nummern 12 bis 18)**	**0,00**	**-33.600**	**-32.119,23**	**1.480,77**	**0,00**	**0**	**-1.480,77**	**0**
20	**Anteiliges ordentliches Ergebnis (Saldo aus Nummern 11 und 19)**	**0,00**	**-29.600**	**-24.068,00**	**5.532,00**	**0,00**	**0**	**-5.532,00**	**0**
21	Erträge aus internen Leistungen	0,00	0	0,00	0,00	0,00	0	0,00	0
22	Aufwendungen für interne Leistungen	0,00	-14.368	-11.486,24	2.881,76	0,00	0	-2.881,76	0
23	Kalkulatorische Kosten	0,00	0	0,00	0,00	0,00	0	0,00	0
24	**Kalkulatorisches Ergebnis (Saldo aus Nummern 21 bis 23)**	**0,00**	**-14.368**	**-11.486,24**	**2.881,76**	**0,00**	**0**	**-2.881,76**	**0**
25	**Nettoressourcenbedarf/-überschuss (Saldo der Nummern 20 und 24)**	**0,00**	**-43.968**	**-35.554,24**	**8.413,76**	**0,00**	**0**	**-8.413,76**	**0**

Teilfinanzrechnung mit Planvergleich Produktbereich 28 Sonstige Kulturpflege

Gemeinde Sonnenbühl

Nr.		Ergebnis 2019	Fortgeschr. Ansatz 2020	Ergebnis 2020	Vergleich Ergebnis/Ansatz (Sp.3 - 2)	Ergänz. Festlegungen im HH-Vollzug	Ermächtig.-übertragung aus 2019	verfügbare Mittel abzgl. Ergebnis	Ermächtig.-übertragung nach 2021
		EUR							
		1	2	3	4	5	6	7	8
1	Summe der Einzahlungen aus laufender Verwaltungstätigkeit (ohne außerordentliche zahlungswirksame Erträge aus Vermögensveräußerung)	0,00	0	203,17	203,17	0,00	0	-203,17	0
2	Summe der Auszahlungen aus laufender Verwaltungstätigkeit	0,00	-17.100	-12.877,06	4.222,94	0,00	0	-4.222,94	0
3	**Anteiliger Zahlungsmittelüberschuss/-bedarf aus laufender Verwaltungstätigkeit (Saldo aus Nummer 1 und 2)**	**0,00**	**-17.100**	**-12.673,89**	**4.426,11**	**0,00**	**0**	**-4.426,11**	**0**
4	Einzahlungen aus Investitionszuwendungen	0,00	282.700	282.720,00	20,00	0,00	0	-20,00	0
5	Einzahlungen aus Investitionsbeiträgen und ähnlichen Entgelten für Investitionstätigkeit	0,00	0	0,00	0,00	0,00	0	0,00	0
6	Einzahlungen aus der Veräußerung von Sachvermögen	0,00	0	0,00	0,00	0,00	0	0,00	0
7	Einzahlungen aus der Veräußerung von Finanzvermögen	0,00	0	0,00	0,00	0,00	0	0,00	0
8	Einzahlungen für sonstige Investitionstätigkeit	0,00	0	6.497,83	6.497,83	0,00	0	-6.497,83	0
9	**Summe der Einzahlungen aus Investitionstätigkeit (Summe aus Nummer 4 bis 8)**	**0,00**	**282.700**	**289.217,83**	**6.517,83**	**0,00**	**0**	**-6.517,83**	**0**
10	Auszahlungen für den Erwerb von Grundstücken und Gebäuden	0,00	0	-3.070,60	-3.070,60	0,00	0	3.070,60	0
11	Auszahlungen für Baumaßnahmen	0,00	-112.000	-53.319,20	58.680,80	0,00	0	-58.680,80	0
12	Auszahlungen für den Erwerb von beweglichem Sachvermögen	0,00	0	0,00	0,00	0,00	0	0,00	0
13	Auszahlungen für den Erwerb von Finanzvermögen	0,00	0	0,00	0,00	0,00	0	0,00	0
14	Auszahlungen für Investitionsförderungsmaßnahmen	0,00	0	0,00	0,00	0,00	0	0,00	0
15	Auszahlungen für den Erwerb von immateriellen Vermögensgegenständen	0,00	0	0,00	0,00	0,00	0	0,00	0
16	**Summe der Auszahlungen aus Investitionstätigkeit (Summe aus Nummer 10 bis 15)**	**0,00**	**-112.000**	**-56.389,80**	**55.610,20**	**0,00**	**0**	**-55.610,20**	**0**
17	**Anteiliger Finanzierungsmittelüberschuss/-bedarf aus Investitionstätigkeit (Saldo aus Nummer 9 und 16)**	**0,00**	**170.700**	**232.828,03**	**62.128,03**	**0,00**	**0**	**-62.128,03**	**0**
18	**Anteiliger Finanzierungsmittelüberschuss/-bedarf (Summe aus Nummer 3 und 17)**	**0,00**	**153.600**	**220.154,14**	**66.554,14**	**0,00**	**0**	**-66.554,14**	**0**

Teilergebnisrechnung mit Planvergleich Produktgruppe 2810 Sonstige Kulturpflege - [THH 4]

Gemeinde Sonnenbühl

Nr.		Ergebnis 2019	Fortgeschr. Ansatz 2020	Ergebnis 2020	Vergleich Ergebnis/Ansatz (Sp.3 - 2)	Ergänz. Festlegungen im HH-Vollzug	Ermächtig.-übertragung aus 2019	verfügbare Mittel abzgl. Ergebnis	Ermächtig.-übertragung nach 2021
		EUR							
		1	2	3	4	5	6	7	8
1	Steuern und ähnliche Abgaben	0,00	0	0,00	0,00	0,00	0	0,00	0
2	Zuweisungen und Zuwendungen, Umlagen	0,00	0	0,00	0,00	0,00	0	0,00	0
3	Aufgelöste Investitionszuwendungen und -beiträge	0,00	4.000	7.848,06	3.848,06	0,00	0	-3.848,06	0
4	Sonstige Transfererträge	0,00	0	0,00	0,00	0,00	0	0,00	0
5	Entgelte für öffentliche Leistungen oder Einrichtungen	0,00	0	0,00	0,00	0,00	0	0,00	0
6	Sonstige privatrechtliche Leistungsentgelte	0,00	0	0,00	0,00	0,00	0	0,00	0
7	Kostenerstattungen und Kostenumlagen	0,00	0	203,17	203,17	0,00	0	-203,17	0
8	Zinsen und ähnliche Erträge	0,00	0	0,00	0,00	0,00	0	0,00	0
9	Aktivierte Eigenleistungen und Bestandveränderungen	0,00	0	0,00	0,00	0,00	0	0,00	0
10	Sonstige ordentliche Erträge	0,00	0	0,00	0,00	0,00	0	0,00	0
11	**Anteilige ordentliche Erträge (Summe aus Nummern 1 bis 10)**	**0,00**	**4.000**	**8.051,23**	**4.051,23**	**0,00**	**0**	**-4.051,23**	**0**
12	Personalaufwendungen	0,00	-9.000	-10.022,96	-1.022,96	0,00	0	1.022,96	0
13	Versorgungsaufwendungen	0,00	0	0,00	0,00	0,00	0	0,00	0
14	Aufwendungen für Sach- und Dienstleistungen	0,00	-6.500	-1.629,87	4.870,13	0,00	0	-4.870,13	0
15	Abschreibungen	0,00	-16.500	-20.222,46	-3.722,46	0,00	0	3.722,46	0
16	Zinsen und ähnliche Aufwendungen	0,00	0	0,00	0,00	0,00	0	0,00	0
17	Transferaufwendungen	0,00	-1.000	0,00	1.000,00	0,00	0	-1.000,00	0
18	Sonstige ordentliche Aufwendungen	0,00	-600	-243,94	356,06	0,00	0	-356,06	0
19	**Anteilige ordentliche Aufwendungen (Summe aus Nummern 12 bis 18)**	**0,00**	**-33.600**	**-32.119,23**	**1.480,77**	**0,00**	**0**	**-1.480,77**	**0**
20	**Anteiliges ordentliches Ergebnis (Saldo aus Nummern 11 und 19)**	**0,00**	**-29.600**	**-24.068,00**	**5.532,00**	**0,00**	**0**	**-5.532,00**	**0**
21	Erträge aus internen Leistungen	0,00	0	0,00	0,00	0,00	0	0,00	0
22	Aufwendungen für interne Leistungen	0,00	-14.368	-11.486,24	2.881,76	0,00	0	-2.881,76	0
23	Kalkulatorische Kosten	0,00	0	0,00	0,00	0,00	0	0,00	0
24	**Kalkulatorisches Ergebnis (Saldo aus Nummern 21 bis 23)**	**0,00**	**-14.368**	**-11.486,24**	**2.881,76**	**0,00**	**0**	**-2.881,76**	**0**
25	**Nettoressourcenbedarf/-überschuss (Saldo der Nummern 20 und 24)**	**0,00**	**-43.968**	**-35.554,24**	**8.413,76**	**0,00**	**0**	**-8.413,76**	**0**

Teilfinanzrechnung mit Planvergleich Produktgruppe 2810 Sonstige Kulturpflege - [THH 4]

Gemeinde Sonnenbühl

Nr.		Ergebnis 2019	Fortgeschr. Ansatz 2020	Ergebnis 2020	Vergleich Ergebnis/Ansatz (Sp.3 - 2)	Ergänz. Festlegungen im HH-Vollzug	Ermächtig.-übertragung aus 2019	verfügbare Mittel abzgl. Ergebnis	Ermächtig.-übertragung nach 2021
		EUR							
		1	2	3	4	5	6	7	8
1	Summe der Einzahlungen aus laufender Verwaltungstätigkeit (ohne außerordentliche zahlungswirksame Erträge aus Vermögensveräußerung)	0,00	0	203,17	203,17	0,00	0	-203,17	0
2	Summe der Auszahlungen aus laufender Verwaltungstätigkeit	0,00	-17.100	-12.877,06	4.222,94	0,00	0	-4.222,94	0
3	**Anteiliger Zahlungsmittelüberschuss/-bedarf aus laufender Verwaltungstätigkeit (Saldo aus Nummer 1 und 2)**	**0,00**	**-17.100**	**-12.673,89**	**4.426,11**	**0,00**	**0**	**-4.426,11**	**0**
4	Einzahlungen aus Investitionszuwendungen	0,00	282.700	282.720,00	20,00	0,00	0	-20,00	0
5	Einzahlungen aus Investitionsbeiträgen und ähnlichen Entgelten für Investitionstätigkeit	0,00	0	0,00	0,00	0,00	0	0,00	0
6	Einzahlungen aus der Veräußerung von Sachvermögen	0,00	0	0,00	0,00	0,00	0	0,00	0
7	Einzahlungen aus der Veräußerung von Finanzvermögen	0,00	0	0,00	0,00	0,00	0	0,00	0
8	Einzahlungen für sonstige Investitionstätigkeit	0,00	0	6.497,83	6.497,83	0,00	0	-6.497,83	0
9	**Summe der Einzahlungen aus Investitionstätigkeit (Summe aus Nummer 4 bis 8)**	**0,00**	**282.700**	**289.217,83**	**6.517,83**	**0,00**	**0**	**-6.517,83**	**0**
10	Auszahlungen für den Erwerb von Grundstücken und Gebäuden	0,00	0	-3.070,60	-3.070,60	0,00	0	3.070,60	0
11	Auszahlungen für Baumaßnahmen	0,00	-112.000	-53.319,20	58.680,80	0,00	0	-58.680,80	0
12	Auszahlungen für den Erwerb von beweglichem Sachvermögen	0,00	0	0,00	0,00	0,00	0	0,00	0
13	Auszahlungen für den Erwerb von Finanzvermögen	0,00	0	0,00	0,00	0,00	0	0,00	0
14	Auszahlungen für Investitionsförderungsmaßnahmen	0,00	0	0,00	0,00	0,00	0	0,00	0
15	Auszahlungen für den Erwerb von immateriellen Vermögensgegenständen	0,00	0	0,00	0,00	0,00	0	0,00	0
16	**Summe der Auszahlungen aus Investitionstätigkeit (Summe aus Nummer 10 bis 15)**	**0,00**	**-112.000**	**-56.389,80**	**55.610,20**	**0,00**	**0**	**-55.610,20**	**0**
17	**Anteiliger Finanzierungsmittelüberschuss/-bedarf aus Investitionstätigkeit (Saldo aus Nummer 9 und 16)**	**0,00**	**170.700**	**232.828,03**	**62.128,03**	**0,00**	**0**	**-62.128,03**	**0**
18	**Anteiliger Finanzierungsmittelüberschuss/-bedarf (Summe aus Nummer 3 und 17)**	**0,00**	**153.600**	**220.154,14**	**66.554,14**	**0,00**	**0**	**-66.554,14**	**0**

Finanzrechnung der Investitionsmaßnahmen Produktgruppe 2810 Sonstige Kulturpflege - [THH 4]

Gemeinde Sonnenbühl

Investition B-2810-003 Neugestaltung Zehntscheuer / Vorplatz

Nr.		Ergebnis 2019	Fortgeschr. Ansatz 2020	Ergebnis 2020	Vergleich Ergebnis/Ansatz (Sp.3 - 2)	Ergänz. Festlegungen im HH-Vollzug	Ermächtig.-übertragung aus 2019	verfügbare Mittel abzgl. Ergebnis	Ermächtig.-übertragung nach 2021
		EUR							
		1	2	3	4	5	6	7	8
1	Einzahlungen aus Investitionszuwendungen	0,00	282.700	282.720,00	20,00	0,00	0	-20,00	0
6	**Summe der Einzahlungen aus Investitionstätigkeit (Summe aus Nummer 1 bis 5)**	**0,00**	**282.700**	**282.720,00**	**20,00**	**0,00**	**0**	**-20,00**	**0**
7	Auszahlungen für den Erwerb von Grundstücken und Gebäuden	0,00	0	-3.070,60	-3.070,60	0,00	0	3.070,60	0
8	Auszahlungen für Baumaßnahmen	0,00	-112.000	-53.319,20	58.680,80	0,00	0	-58.680,80	0
13	**Summe der Auszahlungen aus Investitionstätigkeit (Summe aus Nummer 7 bis 12)**	**0,00**	**-112.000**	**-56.389,80**	**55.610,20**	**0,00**	**0**	**-55.610,20**	**0**
14	**Saldo aus Investitionstätigkeit (Saldo aus Nummer 6 und 13)**	**0,00**	**170.700**	**226.330,20**	**55.630,20**	**0,00**	**0**	**-55.630,20**	**0**
16	**Gesamtkosten der Maßnahme (Summe aus Nummer 13 und 15)**	**0,00**	**-112.000**	**-56.389,80**	**55.610,20**	**0,00**	**0**	**-55.610,20**	**0**

Teilergebnisrechnung mit Planvergleich Produktbereich 29 Förderung von Kirchengemeinden u. sonst. Religionsgemeinschaften

Gemeinde Sonnenbühl

Nr.		Ergebnis 2019	Fortgeschr. Ansatz 2020	Ergebnis 2020	Vergleich Ergebnis/Ansatz (Sp.3 - 2)	Ergänz. Festlegungen im HH-Vollzug	Ermächtig.-übertragung aus 2019	verfügbare Mittel abzgl. Ergebnis	Ermächtig.-übertragung nach 2021
		EUR							
		1	2	3	4	5	6	7	8
1	Steuern und ähnliche Abgaben	0,00	0	0,00	0,00	0,00	0	0,00	0
2	Zuweisungen und Zuwendungen, Umlagen	0,00	0	0,00	0,00	0,00	0	0,00	0
3	Aufgelöste Investitionszuwendungen und -beiträge	0,00	0	0,00	0,00	0,00	0	0,00	0
4	Sonstige Transfererträge	0,00	0	0,00	0,00	0,00	0	0,00	0
5	Entgelte für öffentliche Leistungen oder Einrichtungen	0,00	0	0,00	0,00	0,00	0	0,00	0
6	Sonstige privatrechtliche Leistungsentgelte	0,00	0	0,00	0,00	0,00	0	0,00	0
7	Kostenerstattungen und Kostenumlagen	0,00	0	0,00	0,00	0,00	0	0,00	0
8	Zinsen und ähnliche Erträge	0,00	0	0,00	0,00	0,00	0	0,00	0
9	Aktivierte Eigenleistungen und Bestandveränderungen	0,00	0	0,00	0,00	0,00	0	0,00	0
10	Sonstige ordentliche Erträge	0,00	0	0,00	0,00	0,00	0	0,00	0
11	**Anteilige ordentliche Erträge (Summe aus Nummern 1 bis 10)**	**0,00**	**0**	**0,00**	**0,00**	**0,00**	**0**	**0,00**	**0**
12	Personalaufwendungen	0,00	0	0,00	0,00	0,00	0	0,00	0
13	Versorgungsaufwendungen	0,00	0	0,00	0,00	0,00	0	0,00	0
14	Aufwendungen für Sach- und Dienstleistungen	0,00	-4.000	-3.321,38	678,62	0,00	0	-678,62	0
15	Abschreibungen	0,00	0	0,00	0,00	0,00	0	0,00	0
16	Zinsen und ähnliche Aufwendungen	0,00	0	0,00	0,00	0,00	0	0,00	0
17	Transferaufwendungen	0,00	0	0,00	0,00	0,00	0	0,00	0
18	Sonstige ordentliche Aufwendungen	0,00	0	0,00	0,00	0,00	0	0,00	0
19	**Anteilige ordentliche Aufwendungen (Summe aus Nummern 12 bis 18)**	**0,00**	**-4.000**	**-3.321,38**	**678,62**	**0,00**	**0**	**-678,62**	**0**
20	**Anteiliges ordentliches Ergebnis (Saldo aus Nummern 11 und 19)**	**0,00**	**-4.000**	**-3.321,38**	**678,62**	**0,00**	**0**	**-678,62**	**0**
21	Erträge aus internen Leistungen	0,00	0	0,00	0,00	0,00	0	0,00	0
22	Aufwendungen für interne Leistungen	0,00	-390	-294,15	95,85	0,00	0	-95,85	0
23	Kalkulatorische Kosten	0,00	0	0,00	0,00	0,00	0	0,00	0
24	**Kalkulatorisches Ergebnis (Saldo aus Nummern 21 bis 23)**	**0,00**	**-390**	**-294,15**	**95,85**	**0,00**	**0**	**-95,85**	**0**
25	**Nettoressourcenbedarf/-überschuss (Saldo der Nummern 20 und 24)**	**0,00**	**-4.390**	**-3.615,53**	**774,47**	**0,00**	**0**	**-774,47**	**0**

Teilfinanzrechnung mit Planvergleich Produktbereich 29 Förderung von Kirchengemeinden u. sonst. Religionsgemeinschaften

Gemeinde Sonnenbühl

Nr.		Ergebnis 2019	Fortgeschr. Ansatz 2020	Ergebnis 2020	Vergleich Ergebnis/Ansatz (Sp.3 - 2)	Ergänz. Festlegungen im HH-Vollzug	Ermächtig.-übertragung aus 2019	verfügbare Mittel abzgl. Ergebnis	Ermächtig.-übertragung nach 2021
		EUR							
		1	2	3	4	5	6	7	8
1	Summe der Einzahlungen aus laufender Verwaltungstätigkeit (ohne außerordentliche zahlungswirksame Erträge aus Vermögensveräußerung)	0,00	0	0,00	0,00	0,00	0	0,00	0
2	Summe der Auszahlungen aus laufender Verwaltungstätigkeit	0,00	-4.000	-3.321,38	678,62	0,00	0	-678,62	0
3	**Anteiliger Zahlungsmittelüberschuss/-bedarf aus laufender Verwaltungstätigkeit (Saldo aus Nummer 1 und 2)**	**0,00**	**-4.000**	**-3.321,38**	**678,62**	**0,00**	**0**	**-678,62**	**0**
4	Einzahlungen aus Investitionszuwendungen	0,00	0	0,00	0,00	0,00	0	0,00	0
5	Einzahlungen aus Investitionsbeiträgen und ähnlichen Entgelten für Investitionstätigkeit	0,00	0	0,00	0,00	0,00	0	0,00	0
6	Einzahlungen aus der Veräußerung von Sachvermögen	0,00	0	0,00	0,00	0,00	0	0,00	0
7	Einzahlungen aus der Veräußerung von Finanzvermögen	0,00	0	0,00	0,00	0,00	0	0,00	0
8	Einzahlungen für sonstige Investitionstätigkeit	0,00	0	0,00	0,00	0,00	0	0,00	0
9	**Summe der Einzahlungen aus Investitionstätigkeit (Summe aus Nummer 4 bis 8)**	**0,00**	**0**	**0,00**	**0,00**	**0,00**	**0**	**0,00**	**0**
10	Auszahlungen für den Erwerb von Grundstücken und Gebäuden	0,00	0	0,00	0,00	0,00	0	0,00	0
11	Auszahlungen für Baumaßnahmen	0,00	0	0,00	0,00	0,00	0	0,00	0
12	Auszahlungen für den Erwerb von beweglichem Sachvermögen	0,00	0	0,00	0,00	0,00	0	0,00	0
13	Auszahlungen für den Erwerb von Finanzvermögen	0,00	0	0,00	0,00	0,00	0	0,00	0
14	Auszahlungen für Investitionsförderungsmaßnahmen	0,00	0	0,00	0,00	0,00	0	0,00	0
15	Auszahlungen für den Erwerb von immateriellen Vermögensgegenständen	0,00	0	0,00	0,00	0,00	0	0,00	0
16	**Summe der Auszahlungen aus Investitionstätigkeit (Summe aus Nummer 10 bis 15)**	**0,00**	**0**	**0,00**	**0,00**	**0,00**	**0**	**0,00**	**0**
17	**Anteiliger Finanzierungsmittelüberschuss/-bedarf aus Investitionstätigkeit (Saldo aus Nummer 9 und 16)**	**0,00**	**0**	**0,00**	**0,00**	**0,00**	**0**	**0,00**	**0**
18	**Anteiliger Finanzierungsmittelüberschuss/-bedarf (Summe aus Nummer 3 und 17)**	**0,00**	**-4.000**	**-3.321,38**	**678,62**	**0,00**	**0**	**-678,62**	**0**

Teilergebnisrechnung mit Planvergleich Produktgruppe 2910 Förderung von Kirchengemeinden u. sonst. Religionsgemeinschaften - [THH 4]

Gemeinde Sonnenbühl

Nr.		Ergebnis 2019	Fortgeschr. Ansatz 2020	Ergebnis 2020	Vergleich Ergebnis/Ansatz (Sp.3 - 2)	Ergänz. Festlegungen im HH-Vollzug	Ermächtig.-übertragung aus 2019	verfügbare Mittel abzgl. Ergebnis	Ermächtig.-übertragung nach 2021
		EUR							
		1	2	3	4	5	6	7	8
1	Steuern und ähnliche Abgaben	0,00	0	0,00	0,00	0,00	0	0,00	0
2	Zuweisungen und Zuwendungen, Umlagen	0,00	0	0,00	0,00	0,00	0	0,00	0
3	Aufgelöste Investitionszuwendungen und -beiträge	0,00	0	0,00	0,00	0,00	0	0,00	0
4	Sonstige Transfererträge	0,00	0	0,00	0,00	0,00	0	0,00	0
5	Entgelte für öffentliche Leistungen oder Einrichtungen	0,00	0	0,00	0,00	0,00	0	0,00	0
6	Sonstige privatrechtliche Leistungsentgelte	0,00	0	0,00	0,00	0,00	0	0,00	0
7	Kostenerstattungen und Kostenumlagen	0,00	0	0,00	0,00	0,00	0	0,00	0
8	Zinsen und ähnliche Erträge	0,00	0	0,00	0,00	0,00	0	0,00	0
9	Aktivierte Eigenleistungen und Bestandveränderungen	0,00	0	0,00	0,00	0,00	0	0,00	0
10	Sonstige ordentliche Erträge	0,00	0	0,00	0,00	0,00	0	0,00	0
11	**Anteilige ordentliche Erträge (Summe aus Nummern 1 bis 10)**	**0,00**	**0**	**0,00**	**0,00**	**0,00**	**0**	**0,00**	**0**
12	Personalaufwendungen	0,00	0	0,00	0,00	0,00	0	0,00	0
13	Versorgungsaufwendungen	0,00	0	0,00	0,00	0,00	0	0,00	0
14	Aufwendungen für Sach- und Dienstleistungen	0,00	-4.000	-3.321,38	678,62	0,00	0	-678,62	0
15	Abschreibungen	0,00	0	0,00	0,00	0,00	0	0,00	0
16	Zinsen und ähnliche Aufwendungen	0,00	0	0,00	0,00	0,00	0	0,00	0
17	Transferaufwendungen	0,00	0	0,00	0,00	0,00	0	0,00	0
18	Sonstige ordentliche Aufwendungen	0,00	0	0,00	0,00	0,00	0	0,00	0
19	**Anteilige ordentliche Aufwendungen (Summe aus Nummern 12 bis 18)**	**0,00**	**-4.000**	**-3.321,38**	**678,62**	**0,00**	**0**	**-678,62**	**0**
20	**Anteiliges ordentliches Ergebnis (Saldo aus Nummern 11 und 19)**	**0,00**	**-4.000**	**-3.321,38**	**678,62**	**0,00**	**0**	**-678,62**	**0**
21	Erträge aus internen Leistungen	0,00	0	0,00	0,00	0,00	0	0,00	0
22	Aufwendungen für interne Leistungen	0,00	-390	-294,15	95,85	0,00	0	-95,85	0
23	Kalkulatorische Kosten	0,00	0	0,00	0,00	0,00	0	0,00	0
24	**Kalkulatorisches Ergebnis (Saldo aus Nummern 21 bis 23)**	**0,00**	**-390**	**-294,15**	**95,85**	**0,00**	**0**	**-95,85**	**0**
25	**Nettoressourcenbedarf/-überschuss (Saldo der Nummern 20 und 24)**	**0,00**	**-4.390**	**-3.615,53**	**774,47**	**0,00**	**0**	**-774,47**	**0**

Teilfinanzrechnung mit Planvergleich Produktgruppe 2910 Förderung von Kirchengemeinden u. sonst. Religionsgemeinschaften - [THH 4]

Gemeinde Sonnenbühl

Nr.		Ergebnis 2019	Fortgeschr. Ansatz 2020	Ergebnis 2020	Vergleich Ergebnis/Ansatz (Sp.3 - 2)	Ergänz. Festlegungen im HH-Vollzug	Ermächtig.-übertragung aus 2019	verfügbare Mittel abzgl. Ergebnis	Ermächtig.-übertragung nach 2021
		EUR							
		1	2	3	4	5	6	7	8
1	Summe der Einzahlungen aus laufender Verwaltungstätigkeit (ohne außerordentliche zahlungswirksame Erträge aus Vermögensveräußerung)	0,00	0	0,00	0,00	0,00	0	0,00	0
2	Summe der Auszahlungen aus laufender Verwaltungstätigkeit	0,00	-4.000	-3.321,38	678,62	0,00	0	-678,62	0
3	**Anteiliger Zahlungsmittelüberschuss/-bedarf aus laufender Verwaltungstätigkeit (Saldo aus Nummer 1 und 2)**	**0,00**	**-4.000**	**-3.321,38**	**678,62**	**0,00**	**0**	**-678,62**	**0**
4	Einzahlungen aus Investitionszuwendungen	0,00	0	0,00	0,00	0,00	0	0,00	0
5	Einzahlungen aus Investitionsbeiträgen und ähnlichen Entgelten für Investitionstätigkeit	0,00	0	0,00	0,00	0,00	0	0,00	0
6	Einzahlungen aus der Veräußerung von Sachvermögen	0,00	0	0,00	0,00	0,00	0	0,00	0
7	Einzahlungen aus der Veräußerung von Finanzvermögen	0,00	0	0,00	0,00	0,00	0	0,00	0
8	Einzahlungen für sonstige Investitionstätigkeit	0,00	0	0,00	0,00	0,00	0	0,00	0
9	**Summe der Einzahlungen aus Investitionstätigkeit (Summe aus Nummer 4 bis 8)**	**0,00**	**0**	**0,00**	**0,00**	**0,00**	**0**	**0,00**	**0**
10	Auszahlungen für den Erwerb von Grundstücken und Gebäuden	0,00	0	0,00	0,00	0,00	0	0,00	0
11	Auszahlungen für Baumaßnahmen	0,00	0	0,00	0,00	0,00	0	0,00	0
12	Auszahlungen für den Erwerb von beweglichem Sachvermögen	0,00	0	0,00	0,00	0,00	0	0,00	0
13	Auszahlungen für den Erwerb von Finanzvermögen	0,00	0	0,00	0,00	0,00	0	0,00	0
14	Auszahlungen für Investitionsförderungsmaßnahmen	0,00	0	0,00	0,00	0,00	0	0,00	0
15	Auszahlungen für den Erwerb von immateriellen Vermögensgegenständen	0,00	0	0,00	0,00	0,00	0	0,00	0
16	**Summe der Auszahlungen aus Investitionstätigkeit (Summe aus Nummer 10 bis 15)**	**0,00**	**0**	**0,00**	**0,00**	**0,00**	**0**	**0,00**	**0**
17	**Anteiliger Finanzierungsmittelüberschuss/-bedarf aus Investitionstätigkeit (Saldo aus Nummer 9 und 16)**	**0,00**	**0**	**0,00**	**0,00**	**0,00**	**0**	**0,00**	**0**
18	**Anteiliger Finanzierungsmittelüberschuss/-bedarf (Summe aus Nummer 3 und 17)**	**0,00**	**-4.000**	**-3.321,38**	**678,62**	**0,00**	**0**	**-678,62**	**0**

Teilergebnisrechnung mit Planvergleich Produktbereich 31 Soziale Hilfen

Gemeinde Sonnenbühl

Nr.		Ergebnis 2019	Fortgeschr. Ansatz 2020	Ergebnis 2020	Vergleich Ergebnis/Ansatz (Sp.3 - 2)	Ergänz. Festlegungen im HH-Vollzug	Ermächtig.-übertragung aus 2019	verfügbare Mittel abzgl. Ergebnis	Ermächtig.-übertragung nach 2021
		EUR							
		1	2	3	4	5	6	7	8
1	Steuern und ähnliche Abgaben	0,00	0	0,00	0,00	0,00	0	0,00	0
2	Zuweisungen und Zuwendungen, Umlagen	0,00	5.100	18.646,60	13.546,60	0,00	0	-13.546,60	0
3	Aufgelöste Investitionszuwendungen und -beiträge	0,00	0	0,00	0,00	0,00	0	0,00	0
4	Sonstige Transfererträge	0,00	0	0,00	0,00	0,00	0	0,00	0
5	Entgelte für öffentliche Leistungen oder Einrichtungen	0,00	0	0,00	0,00	0,00	0	0,00	0
6	Sonstige privatrechtliche Leistungsentgelte	1.022,53	49.650	79.151,03	29.501,03	0,00	0	-29.501,03	0
7	Kostenerstattungen und Kostenumlagen	0,00	0	441,00	441,00	0,00	0	-441,00	0
8	Zinsen und ähnliche Erträge	0,00	0	0,00	0,00	0,00	0	0,00	0
9	Aktivierte Eigenleistungen und Bestandveränderungen	0,00	0	0,00	0,00	0,00	0	0,00	0
10	Sonstige ordentliche Erträge	0,00	0	0,00	0,00	0,00	0	0,00	0
11	**Anteilige ordentliche Erträge (Summe aus Nummern 1 bis 10)**	**1.022,53**	**54.750**	**98.238,63**	**43.488,63**	**0,00**	**0**	**-43.488,63**	**0**
12	Personalaufwendungen	0,00	-36.800	-33.860,48	2.939,52	0,00	0	-2.939,52	0
13	Versorgungsaufwendungen	0,00	0	0,00	0,00	0,00	0	0,00	0
14	Aufwendungen für Sach- und Dienstleistungen	-54,90	-103.650	-77.081,53	26.568,47	0,00	0	-26.568,47	0
15	Abschreibungen	-0,03	-500	0,00	500,00	0,00	0	-500,00	0
16	Zinsen und ähnliche Aufwendungen	0,00	0	0,00	0,00	0,00	0	0,00	0
17	Transferaufwendungen	0,00	-2.000	-3.500,00	-1.500,00	0,00	0	1.500,00	0
18	Sonstige ordentliche Aufwendungen	0,00	-5.350	-318,48	5.031,52	0,00	0	-5.031,52	0
19	**Anteilige ordentliche Aufwendungen (Summe aus Nummern 12 bis 18)**	**-54,93**	**-148.300**	**-114.760,49**	**33.539,51**	**0,00**	**0**	**-33.539,51**	**0**
20	**Anteiliges ordentliches Ergebnis (Saldo aus Nummern 11 und 19)**	**967,60**	**-93.550**	**-16.521,86**	**77.028,14**	**0,00**	**0**	**-77.028,14**	**0**
21	Erträge aus internen Leistungen	0,00	0	0,00	0,00	0,00	0	0,00	0
22	Aufwendungen für interne Leistungen	0,00	-30.903	-21.681,89	9.221,11	0,00	0	-9.221,11	0
23	Kalkulatorische Kosten	0,00	0	0,00	0,00	0,00	0	0,00	0
24	**Kalkulatorisches Ergebnis (Saldo aus Nummern 21 bis 23)**	**0,00**	**-30.903**	**-21.681,89**	**9.221,11**	**0,00**	**0**	**-9.221,11**	**0**
25	**Nettoressourcenbedarf/-überschuss (Saldo der Nummern 20 und 24)**	**967,60**	**-124.453**	**-38.203,75**	**86.249,25**	**0,00**	**0**	**-86.249,25**	**0**

Teilfinanzrechnung mit Planvergleich Produktbereich 31 Soziale Hilfen

Gemeinde Sonnenbühl

Nr.		Ergebnis 2019	Fortgeschr. Ansatz 2020	Ergebnis 2020	Vergleich Ergebnis/Ansatz (Sp.3 - 2)	Ergänz. Festlegungen im HH-Vollzug	Ermächtig.-übertragung aus 2019	verfügbare Mittel abzgl. Ergebnis	Ermächtig.-übertragung nach 2021
		EUR							
		1	2	3	4	5	6	7	8
1	Summe der Einzahlungen aus laufender Verwaltungstätigkeit (ohne außerordentliche zahlungswirksame Erträge aus Vermögensveräußerung)	170,00	54.750	95.199,15	40.449,15	0,00	0	-40.449,15	0
2	Summe der Auszahlungen aus laufender Verwaltungstätigkeit	0,00	-147.800	-110.680,68	37.119,32	0,00	0	-37.119,32	0
3	**Anteiliger Zahlungsmittelüberschuss/-bedarf aus laufender Verwaltungstätigkeit (Saldo aus Nummer 1 und 2)**	**170,00**	**-93.050**	**-15.481,53**	**77.568,47**	**0,00**	**0**	**-77.568,47**	**0**
4	Einzahlungen aus Investitionszuwendungen	0,00	0	0,00	0,00	0,00	0	0,00	0
5	Einzahlungen aus Investitionsbeiträgen und ähnlichen Entgelten für Investitionstätigkeit	0,00	0	0,00	0,00	0,00	0	0,00	0
6	Einzahlungen aus der Veräußerung von Sachvermögen	0,00	0	0,00	0,00	0,00	0	0,00	0
7	Einzahlungen aus der Veräußerung von Finanzvermögen	0,00	0	0,00	0,00	0,00	0	0,00	0
8	Einzahlungen für sonstige Investitionstätigkeit	0,00	0	0,00	0,00	0,00	0	0,00	0
9	**Summe der Einzahlungen aus Investitionstätigkeit (Summe aus Nummer 4 bis 8)**	**0,00**	**0**	**0,00**	**0,00**	**0,00**	**0**	**0,00**	**0**
10	Auszahlungen für den Erwerb von Grundstücken und Gebäuden	0,00	0	0,00	0,00	0,00	0	0,00	0
11	Auszahlungen für Baumaßnahmen	0,00	0	0,00	0,00	0,00	0	0,00	0
12	Auszahlungen für den Erwerb von beweglichem Sachvermögen	0,00	-4.000	0,00	4.000,00	0,00	0	-4.000,00	0
13	Auszahlungen für den Erwerb von Finanzvermögen	0,00	0	0,00	0,00	0,00	0	0,00	0
14	Auszahlungen für Investitionsförderungsmaßnahmen	0,00	0	0,00	0,00	0,00	0	0,00	0
15	Auszahlungen für den Erwerb von immateriellen Vermögensgegenständen	0,00	0	0,00	0,00	0,00	0	0,00	0
16	**Summe der Auszahlungen aus Investitionstätigkeit (Summe aus Nummer 10 bis 15)**	**0,00**	**-4.000**	**0,00**	**4.000,00**	**0,00**	**0**	**-4.000,00**	**0**
17	**Anteiliger Finanzierungsmittelüberschuss/-bedarf aus Investitionstätigkeit (Saldo aus Nummer 9 und 16)**	**0,00**	**-4.000**	**0,00**	**4.000,00**	**0,00**	**0**	**-4.000,00**	**0**
18	**Anteiliger Finanzierungsmittelüberschuss/-bedarf (Summe aus Nummer 3 und 17)**	**170,00**	**-97.050**	**-15.481,53**	**81.568,47**	**0,00**	**0**	**-81.568,47**	**0**

Teilergebnisrechnung mit Planvergleich Produktgruppe 3140 Soziale Einrichtungen - [THH 4]

Gemeinde Sonnenbühl

Nr.		Ergebnis 2019	Fortgeschr. Ansatz 2020	Ergebnis 2020	Vergleich Ergebnis/Ansatz (Sp.3 - 2)	Ergänz. Festlegungen im HH-Vollzug	Ermächtig.-übertragung aus 2019	verfügbare Mittel abzgl. Ergebnis	Ermächtig.-übertragung nach 2021
		EUR							
		1	2	3	4	5	6	7	8
1	Steuern und ähnliche Abgaben	0,00	0	0,00	0,00	0,00	0	0,00	0
2	Zuweisungen und Zuwendungen, Umlagen	0,00	5.100	17.146,60	12.046,60	0,00	0	-12.046,60	0
3	Aufgelöste Investitionszuwendungen und -beiträge	0,00	0	0,00	0,00	0,00	0	0,00	0
4	Sonstige Transfererträge	0,00	0	0,00	0,00	0,00	0	0,00	0
5	Entgelte für öffentliche Leistungen oder Einrichtungen	0,00	0	0,00	0,00	0,00	0	0,00	0
6	Sonstige privatrechtliche Leistungsentgelte	1.022,53	49.650	79.151,03	29.501,03	0,00	0	-29.501,03	0
7	Kostenerstattungen und Kostenumlagen	0,00	0	441,00	441,00	0,00	0	-441,00	0
8	Zinsen und ähnliche Erträge	0,00	0	0,00	0,00	0,00	0	0,00	0
9	Aktivierte Eigenleistungen und Bestandveränderungen	0,00	0	0,00	0,00	0,00	0	0,00	0
10	Sonstige ordentliche Erträge	0,00	0	0,00	0,00	0,00	0	0,00	0
11	**Anteilige ordentliche Erträge (Summe aus Nummern 1 bis 10)**	**1.022,53**	**54.750**	**96.738,63**	**41.988,63**	**0,00**	**0**	**-41.988,63**	**0**
12	Personalaufwendungen	0,00	-34.700	-31.801,41	2.898,59	0,00	0	-2.898,59	0
13	Versorgungsaufwendungen	0,00	0	0,00	0,00	0,00	0	0,00	0
14	Aufwendungen für Sach- und Dienstleistungen	-54,90	-99.850	-77.081,53	22.768,47	0,00	0	-22.768,47	0
15	Abschreibungen	-0,03	-500	0,00	500,00	0,00	0	-500,00	0
16	Zinsen und ähnliche Aufwendungen	0,00	0	0,00	0,00	0,00	0	0,00	0
17	Transferaufwendungen	0,00	0	0,00	0,00	0,00	0	0,00	0
18	Sonstige ordentliche Aufwendungen	0,00	-1.350	-181,05	1.168,95	0,00	0	-1.168,95	0
19	**Anteilige ordentliche Aufwendungen (Summe aus Nummern 12 bis 18)**	**-54,93**	**-136.400**	**-109.063,99**	**27.336,01**	**0,00**	**0**	**-27.336,01**	**0**
20	**Anteiliges ordentliches Ergebnis (Saldo aus Nummern 11 und 19)**	**967,60**	**-81.650**	**-12.325,36**	**69.324,64**	**0,00**	**0**	**-69.324,64**	**0**
21	Erträge aus internen Leistungen	0,00	0	0,00	0,00	0,00	0	0,00	0
22	Aufwendungen für interne Leistungen	0,00	-24.342	-17.639,38	6.702,62	0,00	0	-6.702,62	0
23	Kalkulatorische Kosten	0,00	0	0,00	0,00	0,00	0	0,00	0
24	**Kalkulatorisches Ergebnis (Saldo aus Nummern 21 bis 23)**	**0,00**	**-24.342**	**-17.639,38**	**6.702,62**	**0,00**	**0**	**-6.702,62**	**0**
25	**Nettoressourcenbedarf/-überschuss (Saldo der Nummern 20 und 24)**	**967,60**	**-105.992**	**-29.964,74**	**76.027,26**	**0,00**	**0**	**-76.027,26**	**0**

Teilfinanzrechnung mit Planvergleich Produktgruppe 3140 Soziale Einrichtungen - [THH 4]

Gemeinde Sonnenbühl

Nr.		Ergebnis 2019	Fortgeschr. Ansatz 2020	Ergebnis 2020	Vergleich Ergebnis/Ansatz (Sp.3 - 2)	Ergänz. Festlegungen im HH-Vollzug	Ermächtig.-übertragung aus 2019	verfügbare Mittel abzgl. Ergebnis	Ermächtig.-übertragung nach 2021
		EUR							
		1	2	3	4	5	6	7	8
1	Summe der Einzahlungen aus laufender Verwaltungstätigkeit (ohne außerordentliche zahlungswirksame Erträge aus Vermögensveräußerung)	170,00	54.750	93.699,15	38.949,15	0,00	0	-38.949,15	0
2	Summe der Auszahlungen aus laufender Verwaltungstätigkeit	0,00	-135.900	-104.984,18	30.915,82	0,00	0	-30.915,82	0
3	**Anteiliger Zahlungsmittelüberschuss/-bedarf aus laufender Verwaltungstätigkeit (Saldo aus Nummer 1 und 2)**	**170,00**	**-81.150**	**-11.285,03**	**69.864,97**	**0,00**	**0**	**-69.864,97**	**0**
4	Einzahlungen aus Investitionszuwendungen	0,00	0	0,00	0,00	0,00	0	0,00	0
5	Einzahlungen aus Investitionsbeiträgen und ähnlichen Entgelten für Investitionstätigkeit	0,00	0	0,00	0,00	0,00	0	0,00	0
6	Einzahlungen aus der Veräußerung von Sachvermögen	0,00	0	0,00	0,00	0,00	0	0,00	0
7	Einzahlungen aus der Veräußerung von Finanzvermögen	0,00	0	0,00	0,00	0,00	0	0,00	0
8	Einzahlungen für sonstige Investitionstätigkeit	0,00	0	0,00	0,00	0,00	0	0,00	0
9	**Summe der Einzahlungen aus Investitionstätigkeit (Summe aus Nummer 4 bis 8)**	**0,00**	**0**	**0,00**	**0,00**	**0,00**	**0**	**0,00**	**0**
10	Auszahlungen für den Erwerb von Grundstücken und Gebäuden	0,00	0	0,00	0,00	0,00	0	0,00	0
11	Auszahlungen für Baumaßnahmen	0,00	0	0,00	0,00	0,00	0	0,00	0
12	Auszahlungen für den Erwerb von beweglichem Sachvermögen	0,00	-4.000	0,00	4.000,00	0,00	0	-4.000,00	0
13	Auszahlungen für den Erwerb von Finanzvermögen	0,00	0	0,00	0,00	0,00	0	0,00	0
14	Auszahlungen für Investitionsförderungsmaßnahmen	0,00	0	0,00	0,00	0,00	0	0,00	0
15	Auszahlungen für den Erwerb von immateriellen Vermögensgegenständen	0,00	0	0,00	0,00	0,00	0	0,00	0
16	**Summe der Auszahlungen aus Investitionstätigkeit (Summe aus Nummer 10 bis 15)**	**0,00**	**-4.000**	**0,00**	**4.000,00**	**0,00**	**0**	**-4.000,00**	**0**
17	**Anteiliger Finanzierungsmittelüberschuss/-bedarf aus Investitionstätigkeit (Saldo aus Nummer 9 und 16)**	**0,00**	**-4.000**	**0,00**	**4.000,00**	**0,00**	**0**	**-4.000,00**	**0**
18	**Anteiliger Finanzierungsmittelüberschuss/-bedarf (Summe aus Nummer 3 und 17)**	**170,00**	**-85.150**	**-11.285,03**	**73.864,97**	**0,00**	**0**	**-73.864,97**	**0**

Finanzrechnung der Investitionsmaßnahmen Produktgruppe 3140 Soziale Einrichtungen - [THH 4]

Gemeinde Sonnenbühl

Investition I-3140-001 Asyl, Flüchtl. - Geräte, Ausstattungsgegenstände

Nr.		Ergebnis 2019	Fortgeschr. Ansatz 2020	Ergebnis 2020	Vergleich Ergebnis/Ansatz (Sp.3 - 2)	Ergänz. Festlegungen im HH-Vollzug	Ermächtig.-übertragung aus 2019	verfügbare Mittel abzgl. Ergebnis	Ermächtig.-übertragung nach 2021
		EUR							
		1	2	3	4	5	6	7	8
9	Auszahlungen für den Erwerb von beweglichem Sachvermögen	0,00	-4.000	0,00	4.000,00	0,00	0	-4.000,00	0
13	**Summe der Auszahlungen aus Investitionstätigkeit (Summe aus Nummer 7 bis 12)**	**0,00**	**-4.000**	**0,00**	**4.000,00**	**0,00**	**0**	**-4.000,00**	**0**
14	**Saldo aus Investitionstätigkeit (Saldo aus Nummer 6 und 13)**	**0,00**	**-4.000**	**0,00**	**4.000,00**	**0,00**	**0**	**-4.000,00**	**0**
16	**Gesamtkosten der Maßnahme (Summe aus Nummer 13 und 15)**	**0,00**	**-4.000**	**0,00**	**4.000,00**	**0,00**	**0**	**-4.000,00**	**0**

Teilergebnisrechnung mit Planvergleich Produktgruppe 3180 Sonstige soziale Hilfen und Leistungen

Gemeinde Sonnenbühl

Nr.		Ergebnis 2019	Fortgeschr. Ansatz 2020	Ergebnis 2020	Vergleich Ergebnis/Ansatz (Sp.3 - 2)	Ergänz. Festlegungen im HH-Vollzug	Ermächtig.-übertragung aus 2019	verfügbare Mittel abzgl. Ergebnis	Ermächtig.-übertragung nach 2021
		EUR							
		1	2	3	4	5	6	7	8
1	Steuern und ähnliche Abgaben	0,00	0	0,00	0,00	0,00	0	0,00	0
2	Zuweisungen und Zuwendungen, Umlagen	0,00	0	1.500,00	1.500,00	0,00	0	-1.500,00	0
3	Aufgelöste Investitionszuwendungen und -beiträge	0,00	0	0,00	0,00	0,00	0	0,00	0
4	Sonstige Transfererträge	0,00	0	0,00	0,00	0,00	0	0,00	0
5	Entgelte für öffentliche Leistungen oder Einrichtungen	0,00	0	0,00	0,00	0,00	0	0,00	0
6	Sonstige privatrechtliche Leistungsentgelte	0,00	0	0,00	0,00	0,00	0	0,00	0
7	Kostenerstattungen und Kostenumlagen	0,00	0	0,00	0,00	0,00	0	0,00	0
8	Zinsen und ähnliche Erträge	0,00	0	0,00	0,00	0,00	0	0,00	0
9	Aktivierte Eigenleistungen und Bestandveränderungen	0,00	0	0,00	0,00	0,00	0	0,00	0
10	Sonstige ordentliche Erträge	0,00	0	0,00	0,00	0,00	0	0,00	0
11	**Anteilige ordentliche Erträge (Summe aus Nummern 1 bis 10)**	**0,00**	**0**	**1.500,00**	**1.500,00**	**0,00**	**0**	**-1.500,00**	**0**
12	Personalaufwendungen	0,00	-2.100	-2.059,07	40,93	0,00	0	-40,93	0
13	Versorgungsaufwendungen	0,00	0	0,00	0,00	0,00	0	0,00	0
14	Aufwendungen für Sach- und Dienstleistungen	0,00	-3.800	0,00	3.800,00	0,00	0	-3.800,00	0
15	Abschreibungen	0,00	0	0,00	0,00	0,00	0	0,00	0
16	Zinsen und ähnliche Aufwendungen	0,00	0	0,00	0,00	0,00	0	0,00	0
17	Transferaufwendungen	0,00	-2.000	-3.500,00	-1.500,00	0,00	0	1.500,00	0
18	Sonstige ordentliche Aufwendungen	0,00	-4.000	-137,43	3.862,57	0,00	0	-3.862,57	0
19	**Anteilige ordentliche Aufwendungen (Summe aus Nummern 12 bis 18)**	**0,00**	**-11.900**	**-5.696,50**	**6.203,50**	**0,00**	**0**	**-6.203,50**	**0**
20	**Anteiliges ordentliches Ergebnis (Saldo aus Nummern 11 und 19)**	**0,00**	**-11.900**	**-4.196,50**	**7.703,50**	**0,00**	**0**	**-7.703,50**	**0**
21	Erträge aus internen Leistungen	0,00	0	0,00	0,00	0,00	0	0,00	0
22	Aufwendungen für interne Leistungen	0,00	-6.561	-4.042,51	2.518,49	0,00	0	-2.518,49	0
23	Kalkulatorische Kosten	0,00	0	0,00	0,00	0,00	0	0,00	0
24	**Kalkulatorisches Ergebnis (Saldo aus Nummern 21 bis 23)**	**0,00**	**-6.561**	**-4.042,51**	**2.518,49**	**0,00**	**0**	**-2.518,49**	**0**
25	**Nettoressourcenbedarf/-überschuss (Saldo der Nummern 20 und 24)**	**0,00**	**-18.461**	**-8.239,01**	**10.221,99**	**0,00**	**0**	**-10.221,99**	**0**

Teilfinanzrechnung mit Planvergleich Produktgruppe 3180 Sonstige soziale Hilfen und Leistungen

Gemeinde Sonnenbühl

Nr.		Ergebnis 2019	Fortgeschr. Ansatz 2020	Ergebnis 2020	Vergleich Ergebnis/Ansatz (Sp.3 - 2)	Ergänz. Festlegungen im HH-Vollzug	Ermächtig.-übertragung aus 2019	verfügbare Mittel abzgl. Ergebnis	Ermächtig.-übertragung nach 2021
		EUR							
		1	2	3	4	5	6	7	8
1	Summe der Einzahlungen aus laufender Verwaltungstätigkeit (ohne außerordentliche zahlungswirksame Erträge aus Vermögensveräußerung)	0,00	0	1.500,00	1.500,00	0,00	0	-1.500,00	0
2	Summe der Auszahlungen aus laufender Verwaltungstätigkeit	0,00	-11.900	-5.696,50	6.203,50	0,00	0	-6.203,50	0
3	**Anteiliger Zahlungsmittelüberschuss/-bedarf aus laufender Verwaltungstätigkeit (Saldo aus Nummer 1 und 2)**	**0,00**	**-11.900**	**-4.196,50**	**7.703,50**	**0,00**	**0**	**-7.703,50**	**0**
4	Einzahlungen aus Investitionszuwendungen	0,00	0	0,00	0,00	0,00	0	0,00	0
5	Einzahlungen aus Investitionsbeiträgen und ähnlichen Entgelten für Investitionstätigkeit	0,00	0	0,00	0,00	0,00	0	0,00	0
6	Einzahlungen aus der Veräußerung von Sachvermögen	0,00	0	0,00	0,00	0,00	0	0,00	0
7	Einzahlungen aus der Veräußerung von Finanzvermögen	0,00	0	0,00	0,00	0,00	0	0,00	0
8	Einzahlungen für sonstige Investitionstätigkeit	0,00	0	0,00	0,00	0,00	0	0,00	0
9	**Summe der Einzahlungen aus Investitionstätigkeit (Summe aus Nummer 4 bis 8)**	**0,00**	**0**	**0,00**	**0,00**	**0,00**	**0**	**0,00**	**0**
10	Auszahlungen für den Erwerb von Grundstücken und Gebäuden	0,00	0	0,00	0,00	0,00	0	0,00	0
11	Auszahlungen für Baumaßnahmen	0,00	0	0,00	0,00	0,00	0	0,00	0
12	Auszahlungen für den Erwerb von beweglichem Sachvermögen	0,00	0	0,00	0,00	0,00	0	0,00	0
13	Auszahlungen für den Erwerb von Finanzvermögen	0,00	0	0,00	0,00	0,00	0	0,00	0
14	Auszahlungen für Investitionsförderungsmaßnahmen	0,00	0	0,00	0,00	0,00	0	0,00	0
15	Auszahlungen für den Erwerb von immateriellen Vermögensgegenständen	0,00	0	0,00	0,00	0,00	0	0,00	0
16	**Summe der Auszahlungen aus Investitionstätigkeit (Summe aus Nummer 10 bis 15)**	**0,00**	**0**	**0,00**	**0,00**	**0,00**	**0**	**0,00**	**0**
17	**Anteiliger Finanzierungsmittelüberschuss/-bedarf aus Investitionstätigkeit (Saldo aus Nummer 9 und 16)**	**0,00**	**0**	**0,00**	**0,00**	**0,00**	**0**	**0,00**	**0**
18	**Anteiliger Finanzierungsmittelüberschuss/-bedarf (Summe aus Nummer 3 und 17)**	**0,00**	**-11.900**	**-4.196,50**	**7.703,50**	**0,00**	**0**	**-7.703,50**	**0**

Teilergebnisrechnung mit Planvergleich Produktbereich 36 Kinder-, Jugend und Familienhilfe

Gemeinde Sonnenbühl

Nr.		Ergebnis 2019	Fortgeschr. Ansatz 2020	Ergebnis 2020	Vergleich Ergebnis/Ansatz (Sp.3 - 2)	Ergänz. Festlegungen im HH-Vollzug	Ermächtig.-übertragung aus 2019	verfügbare Mittel abzgl. Ergebnis	Ermächtig.-übertragung nach 2021
		EUR							
		1	2	3	4	5	6	7	8
1	Steuern und ähnliche Abgaben	0,00	0	0,00	0,00	0,00	0	0,00	0
2	Zuweisungen und Zuwendungen, Umlagen	0,00	969.000	1.118.755,73	149.755,73	0,00	0	-149.755,73	0
3	Aufgelöste Investitionszuwendungen und -beiträge	0,00	8.000	1.286,86	-6.713,14	0,00	0	6.713,14	0
4	Sonstige Transfererträge	0,00	0	0,00	0,00	0,00	0	0,00	0
5	Entgelte für öffentliche Leistungen oder Einrichtungen	7.134,64	287.300	288.135,18	835,18	0,00	0	-835,18	0
6	Sonstige privatrechtliche Leistungsentgelte	0,00	2.700	3.979,87	1.279,87	0,00	0	-1.279,87	0
7	Kostenerstattungen und Kostenumlagen	0,00	0	86.032,37	86.032,37	0,00	0	-86.032,37	0
8	Zinsen und ähnliche Erträge	0,00	0	0,00	0,00	0,00	0	0,00	0
9	Aktivierte Eigenleistungen und Bestandveränderungen	0,00	0	0,00	0,00	0,00	0	0,00	0
10	Sonstige ordentliche Erträge	0,00	0	0,00	0,00	0,00	0	0,00	0
11	**Anteilige ordentliche Erträge (Summe aus Nummern 1 bis 10)**	**7.134,64**	**1.267.000**	**1.498.190,01**	**231.190,01**	**0,00**	**0**	**-231.190,01**	**0**
12	Personalaufwendungen	0,00	-2.740.400	-2.659.489,25	80.910,75	0,00	0	-80.910,75	0
13	Versorgungsaufwendungen	0,00	0	0,00	0,00	0,00	0	0,00	0
14	Aufwendungen für Sach- und Dienstleistungen	-13.978,94	-270.200	-161.766,57	108.433,43	0,00	0	-108.433,43	0
15	Abschreibungen	-420,00	-132.000	-127.431,55	4.568,45	0,00	0	-4.568,45	0
16	Zinsen und ähnliche Aufwendungen	0,00	0	0,00	0,00	0,00	0	0,00	0
17	Transferaufwendungen	-2.279,68	-141.600	-80.516,15	61.083,85	0,00	0	-61.083,85	0
18	Sonstige ordentliche Aufwendungen	-2.941,52	-96.450	-117.486,88	-21.036,88	0,00	0	21.036,88	0
19	**Anteilige ordentliche Aufwendungen (Summe aus Nummern 12 bis 18)**	**-19.620,14**	**-3.380.650**	**-3.146.690,40**	**233.959,60**	**0,00**	**0**	**-233.959,60**	**0**
20	**Anteiliges ordentliches Ergebnis (Saldo aus Nummern 11 und 19)**	**-12.485,50**	**-2.113.650**	**-1.648.500,39**	**465.149,61**	**0,00**	**0**	**-465.149,61**	**0**
21	Erträge aus internen Leistungen	0,00	0	0,00	0,00	0,00	0	0,00	0
22	Aufwendungen für interne Leistungen	0,00	-723.663	-665.476,57	58.186,43	0,00	0	-58.186,43	0
23	Kalkulatorische Kosten	0,00	-137.200	-105.486,74	31.713,26	0,00	0	-31.713,26	0
24	**Kalkulatorisches Ergebnis (Saldo aus Nummern 21 bis 23)**	**0,00**	**-860.863**	**-770.963,31**	**89.899,69**	**0,00**	**0**	**-89.899,69**	**0**
25	**Nettoressourcenbedarf/-überschuss (Saldo der Nummern 20 und 24)**	**-12.485,50**	**-2.974.513**	**-2.419.463,70**	**555.049,30**	**0,00**	**0**	**-555.049,30**	**0**

Teilfinanzrechnung mit Planvergleich Produktbereich 36 Kinder-, Jugend und Familienhilfe

Gemeinde Sonnenbühl

Nr.		Ergebnis 2019	Fortgeschr. Ansatz 2020	Ergebnis 2020	Vergleich Ergebnis/Ansatz (Sp.3 - 2)	Ergänz. Festlegungen im HH-Vollzug	Ermächtig.-übertragung aus 2019	verfügbare Mittel abzgl. Ergebnis	Ermächtig.-übertragung nach 2021
		EUR							
		1	2	3	4	5	6	7	8
1	Summe der Einzahlungen aus laufender Verwaltungstätigkeit (ohne außerordentliche zahlungswirksame Erträge aus Vermögensveräußerung)	0,00	1.259.000	1.489.986,40	230.986,40	0,00	0	-230.986,40	0
2	Summe der Auszahlungen aus laufender Verwaltungstätigkeit	0,00	-3.248.650	-2.994.074,22	254.575,78	0,00	0	-254.575,78	0
3	**Anteiliger Zahlungsmittelüberschuss/-bedarf aus laufender Verwaltungstätigkeit (Saldo aus Nummer 1 und 2)**	**0,00**	**-1.989.650**	**-1.504.087,82**	**485.562,18**	**0,00**	**0**	**-485.562,18**	**0**
4	Einzahlungen aus Investitionszuwendungen	0,00	442.500	4.961,95	-437.538,05	0,00	0	437.538,05	0
5	Einzahlungen aus Investitionsbeiträgen und ähnlichen Entgelten für Investitionstätigkeit	0,00	0	0,00	0,00	0,00	0	0,00	0
6	Einzahlungen aus der Veräußerung von Sachvermögen	0,00	0	0,00	0,00	0,00	0	0,00	0
7	Einzahlungen aus der Veräußerung von Finanzvermögen	0,00	0	0,00	0,00	0,00	0	0,00	0
8	Einzahlungen für sonstige Investitionstätigkeit	0,00	0	0,00	0,00	0,00	0	0,00	0
9	**Summe der Einzahlungen aus Investitionstätigkeit (Summe aus Nummer 4 bis 8)**	**0,00**	**442.500**	**4.961,95**	**-437.538,05**	**0,00**	**0**	**437.538,05**	**0**
10	Auszahlungen für den Erwerb von Grundstücken und Gebäuden	0,00	0	-110.691,82	-110.691,82	0,00	0	110.691,82	0
11	Auszahlungen für Baumaßnahmen	-32.875,23	-545.000	-331.526,68	213.473,32	0,00	0	-213.473,32	0
12	Auszahlungen für den Erwerb von beweglichem Sachvermögen	0,00	-5.000	-8.136,11	-3.136,11	0,00	0	3.136,11	0
13	Auszahlungen für den Erwerb von Finanzvermögen	0,00	0	0,00	0,00	0,00	0	0,00	0
14	Auszahlungen für Investitionsförderungsmaßnahmen	0,00	0	0,00	0,00	0,00	0	0,00	0
15	Auszahlungen für den Erwerb von immateriellen Vermögensgegenständen	0,00	0	0,00	0,00	0,00	0	0,00	0
16	**Summe der Auszahlungen aus Investitionstätigkeit (Summe aus Nummer 10 bis 15)**	**-32.875,23**	**-550.000**	**-450.354,61**	**99.645,39**	**0,00**	**0**	**-99.645,39**	**0**
17	**Anteiliger Finanzierungsmittelüberschuss/-bedarf aus Investitionstätigkeit (Saldo aus Nummer 9 und 16)**	**-32.875,23**	**-107.500**	**-445.392,66**	**-337.892,66**	**0,00**	**0**	**337.892,66**	**0**
18	**Anteiliger Finanzierungsmittelüberschuss/-bedarf (Summe aus Nummer 3 und 17)**	**-32.875,23**	**-2.097.150**	**-1.949.480,48**	**147.669,52**	**0,00**	**0**	**-147.669,52**	**0**

Teilergebnisrechnung mit Planvergleich Produktgruppe 3620 Allgemeine Förderung junger Menschen - [THH 4]

Gemeinde Sonnenbühl

Nr.		Ergebnis 2019	Fortgeschr. Ansatz 2020	Ergebnis 2020	Vergleich Ergebnis/Ansatz (Sp.3 - 2)	Ergänz. Festlegungen im HH-Vollzug	Ermächtig.-übertragung aus 2019	verfügbare Mittel abzgl. Ergebnis	Ermächtig.-übertragung nach 2021
		EUR							
		1	2	3	4	5	6	7	8
1	Steuern und ähnliche Abgaben	0,00	0	0,00	0,00	0,00	0	0,00	0
2	Zuweisungen und Zuwendungen, Umlagen	0,00	20.500	20.999,51	499,51	0,00	0	-499,51	0
3	Aufgelöste Investitionszuwendungen und -beiträge	0,00	0	0,00	0,00	0,00	0	0,00	0
4	Sonstige Transfererträge	0,00	0	0,00	0,00	0,00	0	0,00	0
5	Entgelte für öffentliche Leistungen oder Einrichtungen	0,00	0	0,00	0,00	0,00	0	0,00	0
6	Sonstige privatrechtliche Leistungsentgelte	0,00	1.700	476,35	-1.223,65	0,00	0	1.223,65	0
7	Kostenerstattungen und Kostenumlagen	0,00	0	0,00	0,00	0,00	0	0,00	0
8	Zinsen und ähnliche Erträge	0,00	0	0,00	0,00	0,00	0	0,00	0
9	Aktivierte Eigenleistungen und Bestandveränderungen	0,00	0	0,00	0,00	0,00	0	0,00	0
10	Sonstige ordentliche Erträge	0,00	0	0,00	0,00	0,00	0	0,00	0
11	**Anteilige ordentliche Erträge (Summe aus Nummern 1 bis 10)**	**0,00**	**22.200**	**21.475,86**	**-724,14**	**0,00**	**0**	**724,14**	**0**
12	Personalaufwendungen	0,00	-4.200	-4.118,04	81,96	0,00	0	-81,96	0
13	Versorgungsaufwendungen	0,00	0	0,00	0,00	0,00	0	0,00	0
14	Aufwendungen für Sach- und Dienstleistungen	0,00	-15.350	-4.754,44	10.595,56	0,00	0	-10.595,56	0
15	Abschreibungen	0,00	0	0,00	0,00	0,00	0	0,00	0
16	Zinsen und ähnliche Aufwendungen	0,00	0	0,00	0,00	0,00	0	0,00	0
17	Transferaufwendungen	0,00	-94.100	-27.000,00	67.100,00	0,00	0	-67.100,00	0
18	Sonstige ordentliche Aufwendungen	-2.701,73	-400	-53.756,30	-53.356,30	0,00	0	53.356,30	0
19	**Anteilige ordentliche Aufwendungen (Summe aus Nummern 12 bis 18)**	**-2.701,73**	**-114.050**	**-89.628,78**	**24.421,22**	**0,00**	**0**	**-24.421,22**	**0**
20	**Anteiliges ordentliches Ergebnis (Saldo aus Nummern 11 und 19)**	**-2.701,73**	**-91.850**	**-68.152,92**	**23.697,08**	**0,00**	**0**	**-23.697,08**	**0**
21	Erträge aus internen Leistungen	0,00	0	0,00	0,00	0,00	0	0,00	0
22	Aufwendungen für interne Leistungen	0,00	-20.539	-11.838,92	8.700,08	0,00	0	-8.700,08	0
23	Kalkulatorische Kosten	0,00	0	0,00	0,00	0,00	0	0,00	0
24	**Kalkulatorisches Ergebnis (Saldo aus Nummern 21 bis 23)**	**0,00**	**-20.539**	**-11.838,92**	**8.700,08**	**0,00**	**0**	**-8.700,08**	**0**
25	**Nettoressourcenbedarf/-überschuss (Saldo der Nummern 20 und 24)**	**-2.701,73**	**-112.389**	**-79.991,84**	**32.397,16**	**0,00**	**0**	**-32.397,16**	**0**

Teilfinanzrechnung mit Planvergleich Produktgruppe 3620 Allgemeine Förderung junger Menschen - [THH 4]

Gemeinde Sonnenbühl

Nr.		Ergebnis 2019	Fortgeschr. Ansatz 2020	Ergebnis 2020	Vergleich Ergebnis/Ansatz (Sp.3 - 2)	Ergänz. Festlegungen im HH-Vollzug	Ermächtig.-übertragung aus 2019	verfügbare Mittel abzgl. Ergebnis	Ermächtig.-übertragung nach 2021
		EUR							
		1	2	3	4	5	6	7	8
1	Summe der Einzahlungen aus laufender Verwaltungstätigkeit (ohne außerordentliche zahlungswirksame Erträge aus Vermögensveräußerung)	0,00	22.200	21.475,86	-724,14	0,00	0	724,14	0
2	Summe der Auszahlungen aus laufender Verwaltungstätigkeit	0,00	-114.050	-88.390,85	25.659,15	0,00	0	-25.659,15	0
3	**Anteiliger Zahlungsmittelüberschuss/-bedarf aus laufender Verwaltungstätigkeit (Saldo aus Nummer 1 und 2)**	**0,00**	**-91.850**	**-66.914,99**	**24.935,01**	**0,00**	**0**	**-24.935,01**	**0**
4	Einzahlungen aus Investitionszuwendungen	0,00	0	0,00	0,00	0,00	0	0,00	0
5	Einzahlungen aus Investitionsbeiträgen und ähnlichen Entgelten für Investitionstätigkeit	0,00	0	0,00	0,00	0,00	0	0,00	0
6	Einzahlungen aus der Veräußerung von Sachvermögen	0,00	0	0,00	0,00	0,00	0	0,00	0
7	Einzahlungen aus der Veräußerung von Finanzvermögen	0,00	0	0,00	0,00	0,00	0	0,00	0
8	Einzahlungen für sonstige Investitionstätigkeit	0,00	0	0,00	0,00	0,00	0	0,00	0
9	**Summe der Einzahlungen aus Investitionstätigkeit (Summe aus Nummer 4 bis 8)**	**0,00**	**0**	**0,00**	**0,00**	**0,00**	**0**	**0,00**	**0**
10	Auszahlungen für den Erwerb von Grundstücken und Gebäuden	0,00	0	0,00	0,00	0,00	0	0,00	0
11	Auszahlungen für Baumaßnahmen	0,00	0	0,00	0,00	0,00	0	0,00	0
12	Auszahlungen für den Erwerb von beweglichem Sachvermögen	0,00	0	0,00	0,00	0,00	0	0,00	0
13	Auszahlungen für den Erwerb von Finanzvermögen	0,00	0	0,00	0,00	0,00	0	0,00	0
14	Auszahlungen für Investitionsförderungsmaßnahmen	0,00	0	0,00	0,00	0,00	0	0,00	0
15	Auszahlungen für den Erwerb von immateriellen Vermögensgegenständen	0,00	0	0,00	0,00	0,00	0	0,00	0
16	**Summe der Auszahlungen aus Investitionstätigkeit (Summe aus Nummer 10 bis 15)**	**0,00**	**0**	**0,00**	**0,00**	**0,00**	**0**	**0,00**	**0**
17	**Anteiliger Finanzierungsmittelüberschuss/-bedarf aus Investitionstätigkeit (Saldo aus Nummer 9 und 16)**	**0,00**	**0**	**0,00**	**0,00**	**0,00**	**0**	**0,00**	**0**
18	**Anteiliger Finanzierungsmittelüberschuss/-bedarf (Summe aus Nummer 3 und 17)**	**0,00**	**-91.850**	**-66.914,99**	**24.935,01**	**0,00**	**0**	**-24.935,01**	**0**

Teilergebnisrechnung mit Planvergleich Produktgruppe 3650 Tageseinrichtungen für Kinder und Kindertagespflege - [THH 4]

Gemeinde Sonnenbühl

Nr.		Ergebnis 2019	Fortgeschr. Ansatz 2020	Ergebnis 2020	Vergleich Ergebnis/Ansatz (Sp.3 - 2)	Ergänz. Festlegungen im HH-Vollzug	Ermächtig.-übertragung aus 2019	verfügbare Mittel abzgl. Ergebnis	Ermächtig.-übertragung nach 2021
		EUR							
		1	2	3	4	5	6	7	8
1	Steuern und ähnliche Abgaben	0,00	0	0,00	0,00	0,00	0	0,00	0
2	Zuweisungen und Zuwendungen, Umlagen	0,00	948.500	1.097.756,22	149.256,22	0,00	0	-149.256,22	0
3	Aufgelöste Investitionszuwendungen und -beiträge	0,00	8.000	1.286,86	-6.713,14	0,00	0	6.713,14	0
4	Sonstige Transfererträge	0,00	0	0,00	0,00	0,00	0	0,00	0
5	Entgelte für öffentliche Leistungen oder Einrichtungen	7.134,64	287.300	288.135,18	835,18	0,00	0	-835,18	0
6	Sonstige privatrechtliche Leistungsentgelte	0,00	1.000	3.503,52	2.503,52	0,00	0	-2.503,52	0
7	Kostenerstattungen und Kostenumlagen	0,00	0	86.032,37	86.032,37	0,00	0	-86.032,37	0
8	Zinsen und ähnliche Erträge	0,00	0	0,00	0,00	0,00	0	0,00	0
9	Aktivierte Eigenleistungen und Bestandveränderungen	0,00	0	0,00	0,00	0,00	0	0,00	0
10	Sonstige ordentliche Erträge	0,00	0	0,00	0,00	0,00	0	0,00	0
11	**Anteilige ordentliche Erträge (Summe aus Nummern 1 bis 10)**	**7.134,64**	**1.244.800**	**1.476.714,15**	**231.914,15**	**0,00**	**0**	**-231.914,15**	**0**
12	Personalaufwendungen	0,00	-2.736.200	-2.655.371,21	80.828,79	0,00	0	-80.828,79	0
13	Versorgungsaufwendungen	0,00	0	0,00	0,00	0,00	0	0,00	0
14	Aufwendungen für Sach- und Dienstleistungen	-13.978,94	-254.850	-157.012,13	97.837,87	0,00	0	-97.837,87	0
15	Abschreibungen	-420,00	-132.000	-127.431,55	4.568,45	0,00	0	-4.568,45	0
16	Zinsen und ähnliche Aufwendungen	0,00	0	0,00	0,00	0,00	0	0,00	0
17	Transferaufwendungen	-2.279,68	-47.500	-53.516,15	-6.016,15	0,00	0	6.016,15	0
18	Sonstige ordentliche Aufwendungen	-239,79	-96.050	-63.730,58	32.319,42	0,00	0	-32.319,42	0
19	**Anteilige ordentliche Aufwendungen (Summe aus Nummern 12 bis 18)**	**-16.918,41**	**-3.266.600**	**-3.057.061,62**	**209.538,38**	**0,00**	**0**	**-209.538,38**	**0**
20	**Anteiliges ordentliches Ergebnis (Saldo aus Nummern 11 und 19)**	**-9.783,77**	**-2.021.800**	**-1.580.347,47**	**441.452,53**	**0,00**	**0**	**-441.452,53**	**0**
21	Erträge aus internen Leistungen	0,00	0	0,00	0,00	0,00	0	0,00	0
22	Aufwendungen für interne Leistungen	0,00	-703.124	-653.637,65	49.486,35	0,00	0	-49.486,35	0
23	Kalkulatorische Kosten	0,00	-137.200	-105.486,74	31.713,26	0,00	0	-31.713,26	0
24	**Kalkulatorisches Ergebnis (Saldo aus Nummern 21 bis 23)**	**0,00**	**-840.324**	**-759.124,39**	**81.199,61**	**0,00**	**0**	**-81.199,61**	**0**
25	**Nettoressourcenbedarf/-überschuss (Saldo der Nummern 20 und 24)**	**-9.783,77**	**-2.862.124**	**-2.339.471,86**	**522.652,14**	**0,00**	**0**	**-522.652,14**	**0**

Teilfinanzrechnung mit Planvergleich Produktgruppe 3650 Tageseinrichtungen für Kinder und Kindertagespflege - [THH 4]

Gemeinde Sonnenbühl

Nr.		Ergebnis 2019	Fortgeschr. Ansatz 2020	Ergebnis 2020	Vergleich Ergebnis/Ansatz (Sp.3 - 2)	Ergänz. Festlegungen im HH-Vollzug	Ermächtig.-übertragung aus 2019	verfügbare Mittel abzgl. Ergebnis	Ermächtig.-übertragung nach 2021
		EUR							
		1	2	3	4	5	6	7	8
1	Summe der Einzahlungen aus laufender Verwaltungstätigkeit (ohne außerordentliche zahlungswirksame Erträge aus Vermögensveräußerung)	0,00	1.236.800	1.468.510,54	231.710,54	0,00	0	-231.710,54	0
2	Summe der Auszahlungen aus laufender Verwaltungstätigkeit	0,00	-3.134.600	-2.905.683,37	228.916,63	0,00	0	-228.916,63	0
3	**Anteiliger Zahlungsmittelüberschuss/-bedarf aus laufender Verwaltungstätigkeit (Saldo aus Nummer 1 und 2)**	**0,00**	**-1.897.800**	**-1.437.172,83**	**460.627,17**	**0,00**	**0**	**-460.627,17**	**0**
4	Einzahlungen aus Investitionszuwendungen	0,00	442.500	4.961,95	-437.538,05	0,00	0	437.538,05	0
5	Einzahlungen aus Investitionsbeiträgen und ähnlichen Entgelten für Investitionstätigkeit	0,00	0	0,00	0,00	0,00	0	0,00	0
6	Einzahlungen aus der Veräußerung von Sachvermögen	0,00	0	0,00	0,00	0,00	0	0,00	0
7	Einzahlungen aus der Veräußerung von Finanzvermögen	0,00	0	0,00	0,00	0,00	0	0,00	0
8	Einzahlungen für sonstige Investitionstätigkeit	0,00	0	0,00	0,00	0,00	0	0,00	0
9	**Summe der Einzahlungen aus Investitionstätigkeit (Summe aus Nummer 4 bis 8)**	**0,00**	**442.500**	**4.961,95**	**-437.538,05**	**0,00**	**0**	**437.538,05**	**0**
10	Auszahlungen für den Erwerb von Grundstücken und Gebäuden	0,00	0	-110.691,82	-110.691,82	0,00	0	110.691,82	0
11	Auszahlungen für Baumaßnahmen	-32.875,23	-545.000	-331.526,68	213.473,32	0,00	0	-213.473,32	0
12	Auszahlungen für den Erwerb von beweglichem Sachvermögen	0,00	-5.000	-8.136,11	-3.136,11	0,00	0	3.136,11	0
13	Auszahlungen für den Erwerb von Finanzvermögen	0,00	0	0,00	0,00	0,00	0	0,00	0
14	Auszahlungen für Investitionsförderungsmaßnahmen	0,00	0	0,00	0,00	0,00	0	0,00	0
15	Auszahlungen für den Erwerb von immateriellen Vermögensgegenständen	0,00	0	0,00	0,00	0,00	0	0,00	0
16	**Summe der Auszahlungen aus Investitionstätigkeit (Summe aus Nummer 10 bis 15)**	**-32.875,23**	**-550.000**	**-450.354,61**	**99.645,39**	**0,00**	**0**	**-99.645,39**	**0**
17	**Anteiliger Finanzierungsmittelüberschuss/-bedarf aus Investitionstätigkeit (Saldo aus Nummer 9 und 16)**	**-32.875,23**	**-107.500**	**-445.392,66**	**-337.892,66**	**0,00**	**0**	**337.892,66**	**0**
18	**Anteiliger Finanzierungsmittelüberschuss/-bedarf (Summe aus Nummer 3 und 17)**	**-32.875,23**	**-2.005.300**	**-1.882.565,49**	**122.734,51**	**0,00**	**0**	**-122.734,51**	**0**

Finanzrechnung der Investitionsmaßnahmen Produktgruppe 3650 Tageseinrichtungen für Kinder und Kindertagespflege - [THH 4]

Gemeinde Sonnenbühl

Investition B-3650-005 Kiga Steinbühl - Baumaßnahmen

Nr.		Ergebnis 2019	Fortgeschr. Ansatz 2020	Ergebnis 2020	Vergleich Ergebnis/Ansatz (Sp.3 - 2)	Ergänz. Festlegungen im HH-Vollzug	Ermächtig.-übertragung aus 2019	verfügbare Mittel abzgl. Ergebnis	Ermächtig.-übertragung nach 2021
		EUR							
		1	2	3	4	5	6	7	8
1	Einzahlungen aus Investitionszuwendungen	0,00	442.500	4.961,95	-437.538,05	0,00	0	437.538,05	0
6	**Summe der Einzahlungen aus Investitionstätigkeit (Summe aus Nummer 1 bis 5)**	**0,00**	**442.500**	**4.961,95**	**-437.538,05**	**0,00**	**0**	**437.538,05**	**0**
7	Auszahlungen für den Erwerb von Grundstücken und Gebäuden	0,00	0	-104.405,41	-104.405,41	0,00	0	104.405,41	0
8	Auszahlungen für Baumaßnahmen	-32.875,23	-545.000	-262.936,19	282.063,81	0,00	0	-282.063,81	0
13	**Summe der Auszahlungen aus Investitionstätigkeit (Summe aus Nummer 7 bis 12)**	**-32.875,23**	**-545.000**	**-367.341,60**	**177.658,40**	**0,00**	**0**	**-177.658,40**	**0**
14	**Saldo aus Investitionstätigkeit (Saldo aus Nummer 6 und 13)**	**-32.875,23**	**-102.500**	**-362.379,65**	**-259.879,65**	**0,00**	**0**	**259.879,65**	**0**
16	**Gesamtkosten der Maßnahme (Summe aus Nummer 13 und 15)**	**-32.875,23**	**-545.000**	**-367.341,60**	**177.658,40**	**0,00**	**0**	**-177.658,40**	**0**

Investition I-3650-005 Kiga Steinbühl - Geräte, Ausstattungsgegenstände

Nr.		Ergebnis 2019	Fortgeschr. Ansatz 2020	Ergebnis 2020	Vergleich Ergebnis/Ansatz (Sp.3 - 2)	Ergänz. Festlegungen im HH-Vollzug	Ermächtig.-übertragung aus 2019	verfügbare Mittel abzgl. Ergebnis	Ermächtig.-übertragung nach 2021
		EUR							
		1	2	3	4	5	6	7	8
7	Auszahlungen für den Erwerb von Grundstücken und Gebäuden	0,00	0	-6.286,41	-6.286,41	0,00	0	6.286,41	0
9	Auszahlungen für den Erwerb von beweglichem Sachvermögen	0,00	-5.000	-8.136,11	-3.136,11	0,00	0	3.136,11	0
13	**Summe der Auszahlungen aus Investitionstätigkeit (Summe aus Nummer 7 bis 12)**	**0,00**	**-5.000**	**-14.422,52**	**-9.422,52**	**0,00**	**0**	**9.422,52**	**0**
14	**Saldo aus Investitionstätigkeit (Saldo aus Nummer 6 und 13)**	**0,00**	**-5.000**	**-14.422,52**	**-9.422,52**	**0,00**	**0**	**9.422,52**	**0**
16	**Gesamtkosten der Maßnahme (Summe aus Nummer 13 und 15)**	**0,00**	**-5.000**	**-14.422,52**	**-9.422,52**	**0,00**	**0**	**9.422,52**	**0**

Teilergebnisrechnung mit Planvergleich Produktbereich 42 Sport und Bäder

Gemeinde Sonnenbühl

Nr.		Ergebnis 2019	Fortgeschr. Ansatz 2020	Ergebnis 2020	Vergleich Ergebnis/Ansatz (Sp.3 - 2)	Ergänz. Festlegungen im HH-Vollzug	Ermächtig.-übertragung aus 2019	verfügbare Mittel abzgl. Ergebnis	Ermächtig.-übertragung nach 2021
		EUR							
		1	2	3	4	5	6	7	8
1	Steuern und ähnliche Abgaben	0,00	0	0,00	0,00	0,00	0	0,00	0
2	Zuweisungen und Zuwendungen, Umlagen	0,00	150.000	0,00	-150.000,00	0,00	0	150.000,00	0
3	Aufgelöste Investitionszuwendungen und -beiträge	0,00	16.900	18.259,73	1.359,73	0,00	0	-1.359,73	0
4	Sonstige Transfererträge	0,00	0	0,00	0,00	0,00	0	0,00	0
5	Entgelte für öffentliche Leistungen oder Einrichtungen	10.468,75	8.400	5.041,53	-3.358,47	0,00	0	3.358,47	0
6	Sonstige privatrechtliche Leistungsentgelte	1.285,02	14.200	4.271,97	-9.928,03	0,00	0	9.928,03	0
7	Kostenerstattungen und Kostenumlagen	0,00	0	0,00	0,00	0,00	0	0,00	0
8	Zinsen und ähnliche Erträge	0,00	0	0,00	0,00	0,00	0	0,00	0
9	Aktivierte Eigenleistungen und Bestandveränderungen	0,00	0	0,00	0,00	0,00	0	0,00	0
10	Sonstige ordentliche Erträge	0,00	0	6.588,05	6.588,05	0,00	0	-6.588,05	0
11	**Anteilige ordentliche Erträge (Summe aus Nummern 1 bis 10)**	**11.753,77**	**189.500**	**34.161,28**	**-155.338,72**	**0,00**	**0**	**155.338,72**	**0**
12	Personalaufwendungen	0,00	-20.500	-24.536,39	-4.036,39	0,00	0	4.036,39	0
13	Versorgungsaufwendungen	0,00	0	0,00	0,00	0,00	0	0,00	0
14	Aufwendungen für Sach- und Dienstleistungen	-74.984,62	-318.050	-188.049,97	130.000,03	0,00	0	-130.000,03	0
15	Abschreibungen	-1.285,02	-163.200	-177.007,07	-13.807,07	0,00	0	13.807,07	0
16	Zinsen und ähnliche Aufwendungen	0,00	0	0,00	0,00	0,00	0	0,00	0
17	Transferaufwendungen	0,00	-31.800	-29.215,84	2.584,16	0,00	0	-2.584,16	0
18	Sonstige ordentliche Aufwendungen	-84,22	-3.050	-31.476,06	-28.426,06	0,00	0	28.426,06	0
19	**Anteilige ordentliche Aufwendungen (Summe aus Nummern 12 bis 18)**	**-76.353,86**	**-536.600**	**-450.285,33**	**86.314,67**	**0,00**	**0**	**-86.314,67**	**0**
20	**Anteiliges ordentliches Ergebnis (Saldo aus Nummern 11 und 19)**	**-64.600,09**	**-347.100**	**-416.124,05**	**-69.024,05**	**0,00**	**0**	**69.024,05**	**0**
21	Erträge aus internen Leistungen	0,00	0	0,00	0,00	0,00	0	0,00	0
22	Aufwendungen für interne Leistungen	0,00	-143.431	-140.586,76	2.844,24	0,00	0	-2.844,24	0
23	Kalkulatorische Kosten	0,00	-162.300	-134.927,67	27.372,33	0,00	0	-27.372,33	0
24	**Kalkulatorisches Ergebnis (Saldo aus Nummern 21 bis 23)**	**0,00**	**-305.731**	**-275.514,43**	**30.216,57**	**0,00**	**0**	**-30.216,57**	**0**
25	**Nettoressourcenbedarf/-überschuss (Saldo der Nummern 20 und 24)**	**-64.600,09**	**-652.831**	**-691.638,48**	**-38.807,48**	**0,00**	**0**	**38.807,48**	**0**

Teilfinanzrechnung mit Planvergleich Produktbereich 42 Sport und Bäder

Gemeinde Sonnenbühl

Nr.		Ergebnis 2019	Fortgeschr. Ansatz 2020	Ergebnis 2020	Vergleich Ergebnis/Ansatz (Sp.3 - 2)	Ergänz. Festlegungen im HH-Vollzug	Ermächtig.-übertragung aus 2019	verfügbare Mittel abzgl. Ergebnis	Ermächtig.-übertragung nach 2021
		EUR							
		1	2	3	4	5	6	7	8
1	Summe der Einzahlungen aus laufender Verwaltungstätigkeit (ohne außerordentliche zahlungswirksame Erträge aus Vermögensveräußerung)	0,00	172.600	13.709,55	-158.890,45	0,00	0	158.890,45	0
2	Summe der Auszahlungen aus laufender Verwaltungstätigkeit	0,00	-373.400	-299.386,94	74.013,06	0,00	0	-74.013,06	0
3	**Anteiliger Zahlungsmittelüberschuss/-bedarf aus laufender Verwaltungstätigkeit (Saldo aus Nummer 1 und 2)**	**0,00**	**-200.800**	**-285.677,39**	**-84.877,39**	**0,00**	**0**	**84.877,39**	**0**
4	Einzahlungen aus Investitionszuwendungen	0,00	0	0,00	0,00	0,00	0	0,00	0
5	Einzahlungen aus Investitionsbeiträgen und ähnlichen Entgelten für Investitionstätigkeit	0,00	0	0,00	0,00	0,00	0	0,00	0
6	Einzahlungen aus der Veräußerung von Sachvermögen	0,00	0	0,00	0,00	0,00	0	0,00	0
7	Einzahlungen aus der Veräußerung von Finanzvermögen	0,00	0	0,00	0,00	0,00	0	0,00	0
8	Einzahlungen für sonstige Investitionstätigkeit	0,00	0	0,00	0,00	0,00	0	0,00	0
9	**Summe der Einzahlungen aus Investitionstätigkeit (Summe aus Nummer 4 bis 8)**	**0,00**	**0**	**0,00**	**0,00**	**0,00**	**0**	**0,00**	**0**
10	Auszahlungen für den Erwerb von Grundstücken und Gebäuden	0,00	0	-7.747,82	-7.747,82	0,00	0	7.747,82	0
11	Auszahlungen für Baumaßnahmen	0,00	0	0,00	0,00	0,00	0	0,00	0
12	Auszahlungen für den Erwerb von beweglichem Sachvermögen	-23.714,68	-7.000	0,00	7.000,00	0,00	0	-7.000,00	0
13	Auszahlungen für den Erwerb von Finanzvermögen	0,00	0	0,00	0,00	0,00	0	0,00	0
14	Auszahlungen für Investitionsförderungsmaßnahmen	0,00	-27.900	-28.564,90	-664,90	0,00	0	664,90	0
15	Auszahlungen für den Erwerb von immateriellen Vermögensgegenständen	0,00	0	0,00	0,00	0,00	0	0,00	0
16	**Summe der Auszahlungen aus Investitionstätigkeit (Summe aus Nummer 10 bis 15)**	**-23.714,68**	**-34.900**	**-36.312,72**	**-1.412,72**	**0,00**	**0**	**1.412,72**	**0**
17	**Anteiliger Finanzierungsmittelüberschuss/-bedarf aus Investitionstätigkeit (Saldo aus Nummer 9 und 16)**	**-23.714,68**	**-34.900**	**-36.312,72**	**-1.412,72**	**0,00**	**0**	**1.412,72**	**0**
18	**Anteiliger Finanzierungsmittelüberschuss/-bedarf (Summe aus Nummer 3 und 17)**	**-23.714,68**	**-235.700**	**-321.990,11**	**-86.290,11**	**0,00**	**0**	**86.290,11**	**0**

Teilergebnisrechnung mit Planvergleich Produktgruppe 4210 Förderung des Sports - [THH 4]

Gemeinde Sonnenbühl

Nr.		Ergebnis 2019	Fortgeschr. Ansatz 2020	Ergebnis 2020	Vergleich Ergebnis/Ansatz (Sp.3 - 2)	Ergänz. Festlegungen im HH-Vollzug	Ermächtig.-übertragung aus 2019	verfügbare Mittel abzgl. Ergebnis	Ermächtig.-übertragung nach 2021
		EUR							
		1	2	3	4	5	6	7	8
1	Steuern und ähnliche Abgaben	0,00	0	0,00	0,00	0,00	0	0,00	0
2	Zuweisungen und Zuwendungen, Umlagen	0,00	0	0,00	0,00	0,00	0	0,00	0
3	Aufgelöste Investitionszuwendungen und -beiträge	0,00	0	0,00	0,00	0,00	0	0,00	0
4	Sonstige Transfererträge	0,00	0	0,00	0,00	0,00	0	0,00	0
5	Entgelte für öffentliche Leistungen oder Einrichtungen	0,00	0	0,00	0,00	0,00	0	0,00	0
6	Sonstige privatrechtliche Leistungsentgelte	0,00	0	0,00	0,00	0,00	0	0,00	0
7	Kostenerstattungen und Kostenumlagen	0,00	0	0,00	0,00	0,00	0	0,00	0
8	Zinsen und ähnliche Erträge	0,00	0	0,00	0,00	0,00	0	0,00	0
9	Aktivierte Eigenleistungen und Bestandveränderungen	0,00	0	0,00	0,00	0,00	0	0,00	0
10	Sonstige ordentliche Erträge	0,00	0	0,00	0,00	0,00	0	0,00	0
11	**Anteilige ordentliche Erträge (Summe aus Nummern 1 bis 10)**	**0,00**	**0**	**0,00**	**0,00**	**0,00**	**0**	**0,00**	**0**
12	Personalaufwendungen	0,00	0	0,00	0,00	0,00	0	0,00	0
13	Versorgungsaufwendungen	0,00	0	0,00	0,00	0,00	0	0,00	0
14	Aufwendungen für Sach- und Dienstleistungen	0,00	0	0,00	0,00	0,00	0	0,00	0
15	Abschreibungen	0,00	-1.000	-1.408,47	-408,47	0,00	0	408,47	0
16	Zinsen und ähnliche Aufwendungen	0,00	0	0,00	0,00	0,00	0	0,00	0
17	Transferaufwendungen	0,00	-31.800	-29.215,84	2.584,16	0,00	0	-2.584,16	0
18	Sonstige ordentliche Aufwendungen	0,00	0	0,00	0,00	0,00	0	0,00	0
19	**Anteilige ordentliche Aufwendungen (Summe aus Nummern 12 bis 18)**	**0,00**	**-32.800**	**-30.624,31**	**2.175,69**	**0,00**	**0**	**-2.175,69**	**0**
20	**Anteiliges ordentliches Ergebnis (Saldo aus Nummern 11 und 19)**	**0,00**	**-32.800**	**-30.624,31**	**2.175,69**	**0,00**	**0**	**-2.175,69**	**0**
21	Erträge aus internen Leistungen	0,00	0	0,00	0,00	0,00	0	0,00	0
22	Aufwendungen für interne Leistungen	0,00	-97	-124,74	-27,74	0,00	0	27,74	0
23	Kalkulatorische Kosten	0,00	0	0,00	0,00	0,00	0	0,00	0
24	**Kalkulatorisches Ergebnis (Saldo aus Nummern 21 bis 23)**	**0,00**	**-97**	**-124,74**	**-27,74**	**0,00**	**0**	**27,74**	**0**
25	**Nettoressourcenbedarf/-überschuss (Saldo der Nummern 20 und 24)**	**0,00**	**-32.897**	**-30.749,05**	**2.147,95**	**0,00**	**0**	**-2.147,95**	**0**

Teilfinanzrechnung mit Planvergleich Produktgruppe 4210 Förderung des Sports - [THH 4]

Gemeinde Sonnenbühl

Nr.		Ergebnis 2019	Fortgeschr. Ansatz 2020	Ergebnis 2020	Vergleich Ergebnis/Ansatz (Sp.3 - 2)	Ergänz. Festlegungen im HH-Vollzug	Ermächtig.-übertragung aus 2019	verfügbare Mittel abzgl. Ergebnis	Ermächtig.-übertragung nach 2021
		EUR							
		1	2	3	4	5	6	7	8
1	Summe der Einzahlungen aus laufender Verwaltungstätigkeit (ohne außerordentliche zahlungswirksame Erträge aus Vermögensveräußerung)	0,00	0	0,00	0,00	0,00	0	0,00	0
2	Summe der Auszahlungen aus laufender Verwaltungstätigkeit	0,00	-31.800	-29.215,84	2.584,16	0,00	0	-2.584,16	0
3	**Anteiliger Zahlungsmittelüberschuss/-bedarf aus laufender Verwaltungstätigkeit (Saldo aus Nummer 1 und 2)**	**0,00**	**-31.800**	**-29.215,84**	**2.584,16**	**0,00**	**0**	**-2.584,16**	**0**
4	Einzahlungen aus Investitionszuwendungen	0,00	0	0,00	0,00	0,00	0	0,00	0
5	Einzahlungen aus Investitionsbeiträgen und ähnlichen Entgelten für Investitionstätigkeit	0,00	0	0,00	0,00	0,00	0	0,00	0
6	Einzahlungen aus der Veräußerung von Sachvermögen	0,00	0	0,00	0,00	0,00	0	0,00	0
7	Einzahlungen aus der Veräußerung von Finanzvermögen	0,00	0	0,00	0,00	0,00	0	0,00	0
8	Einzahlungen für sonstige Investitionstätigkeit	0,00	0	0,00	0,00	0,00	0	0,00	0
9	**Summe der Einzahlungen aus Investitionstätigkeit (Summe aus Nummer 4 bis 8)**	**0,00**	**0**	**0,00**	**0,00**	**0,00**	**0**	**0,00**	**0**
10	Auszahlungen für den Erwerb von Grundstücken und Gebäuden	0,00	0	0,00	0,00	0,00	0	0,00	0
11	Auszahlungen für Baumaßnahmen	0,00	0	0,00	0,00	0,00	0	0,00	0
12	Auszahlungen für den Erwerb von beweglichem Sachvermögen	0,00	0	0,00	0,00	0,00	0	0,00	0
13	Auszahlungen für den Erwerb von Finanzvermögen	0,00	0	0,00	0,00	0,00	0	0,00	0
14	Auszahlungen für Investitionsförderungsmaßnahmen	0,00	-27.900	-28.564,90	-664,90	0,00	0	664,90	0
15	Auszahlungen für den Erwerb von immateriellen Vermögensgegenständen	0,00	0	0,00	0,00	0,00	0	0,00	0
16	**Summe der Auszahlungen aus Investitionstätigkeit (Summe aus Nummer 10 bis 15)**	**0,00**	**-27.900**	**-28.564,90**	**-664,90**	**0,00**	**0**	**664,90**	**0**
17	**Anteiliger Finanzierungsmittelüberschuss/-bedarf aus Investitionstätigkeit (Saldo aus Nummer 9 und 16)**	**0,00**	**-27.900**	**-28.564,90**	**-664,90**	**0,00**	**0**	**664,90**	**0**
18	**Anteiliger Finanzierungsmittelüberschuss/-bedarf (Summe aus Nummer 3 und 17)**	**0,00**	**-59.700**	**-57.780,74**	**1.919,26**	**0,00**	**0**	**-1.919,26**	**0**

Finanzrechnung der Investitionsmaßnahmen Produktgruppe 4210 Förderung des Sports - [THH 4]

Gemeinde Sonnenbühl

Investition Z-4210-001 Zuschüsse an Sportvereine für Investitionen

Nr.		Ergebnis 2019	Fortgeschr. Ansatz 2020	Ergebnis 2020	Vergleich Ergebnis/Ansatz (Sp.3 - 2)	Ergänz. Festlegungen im HH-Vollzug	Ermächtig.-übertragung aus 2019	verfügbare Mittel abzgl. Ergebnis	Ermächtig.-übertragung nach 2021
		EUR							
		1	2	3	4	5	6	7	8
11	Auszahlungen für Investitionsförderungsmaßnahmen	0,00	-27.900	-28.564,90	-664,90	0,00	0	664,90	0
13	**Summe der Auszahlungen aus Investitionstätigkeit (Summe aus Nummer 7 bis 12)**	**0,00**	**-27.900**	**-28.564,90**	**-664,90**	**0,00**	**0**	**664,90**	**0**
14	**Saldo aus Investitionstätigkeit (Saldo aus Nummer 6 und 13)**	**0,00**	**-27.900**	**-28.564,90**	**-664,90**	**0,00**	**0**	**664,90**	**0**
16	**Gesamtkosten der Maßnahme (Summe aus Nummer 13 und 15)**	**0,00**	**-27.900**	**-28.564,90**	**-664,90**	**0,00**	**0**	**664,90**	**0**

Teilergebnisrechnung mit Planvergleich Produktgruppe 4241 Sportstätten - [THH 4]

Gemeinde Sonnenbühl

Nr.		Ergebnis 2019	Fortgeschr. Ansatz 2020	Ergebnis 2020	Vergleich Ergebnis/Ansatz (Sp.3 - 2)	Ergänz. Festlegungen im HH-Vollzug	Ermächtig.-übertragung aus 2019	verfügbare Mittel abzgl. Ergebnis	Ermächtig.-übertragung nach 2021
		EUR							
		1	2	3	4	5	6	7	8
1	Steuern und ähnliche Abgaben	0,00	0	0,00	0,00	0,00	0	0,00	0
2	Zuweisungen und Zuwendungen, Umlagen	0,00	150.000	0,00	-150.000,00	0,00	0	150.000,00	0
3	Aufgelöste Investitionszuwendungen und -beiträge	0,00	16.900	18.259,73	1.359,73	0,00	0	-1.359,73	0
4	Sonstige Transfererträge	0,00	0	0,00	0,00	0,00	0	0,00	0
5	Entgelte für öffentliche Leistungen oder Einrichtungen	10.468,75	8.400	5.041,53	-3.358,47	0,00	0	3.358,47	0
6	Sonstige privatrechtliche Leistungsentgelte	1.285,02	14.200	4.271,97	-9.928,03	0,00	0	9.928,03	0
7	Kostenerstattungen und Kostenumlagen	0,00	0	0,00	0,00	0,00	0	0,00	0
8	Zinsen und ähnliche Erträge	0,00	0	0,00	0,00	0,00	0	0,00	0
9	Aktivierte Eigenleistungen und Bestandveränderungen	0,00	0	0,00	0,00	0,00	0	0,00	0
10	Sonstige ordentliche Erträge	0,00	0	6.588,05	6.588,05	0,00	0	-6.588,05	0
11	**Anteilige ordentliche Erträge (Summe aus Nummern 1 bis 10)**	**11.753,77**	**189.500**	**34.161,28**	**-155.338,72**	**0,00**	**0**	**155.338,72**	**0**
12	Personalaufwendungen	0,00	-20.500	-24.536,39	-4.036,39	0,00	0	4.036,39	0
13	Versorgungsaufwendungen	0,00	0	0,00	0,00	0,00	0	0,00	0
14	Aufwendungen für Sach- und Dienstleistungen	-74.984,62	-318.050	-188.049,97	130.000,03	0,00	0	-130.000,03	0
15	Abschreibungen	-1.285,02	-162.200	-175.598,60	-13.398,60	0,00	0	13.398,60	0
16	Zinsen und ähnliche Aufwendungen	0,00	0	0,00	0,00	0,00	0	0,00	0
17	Transferaufwendungen	0,00	0	0,00	0,00	0,00	0	0,00	0
18	Sonstige ordentliche Aufwendungen	-84,22	-3.050	-31.476,06	-28.426,06	0,00	0	28.426,06	0
19	**Anteilige ordentliche Aufwendungen (Summe aus Nummern 12 bis 18)**	**-76.353,86**	**-503.800**	**-419.661,02**	**84.138,98**	**0,00**	**0**	**-84.138,98**	**0**
20	**Anteiliges ordentliches Ergebnis (Saldo aus Nummern 11 und 19)**	**-64.600,09**	**-314.300**	**-385.499,74**	**-71.199,74**	**0,00**	**0**	**71.199,74**	**0**
21	Erträge aus internen Leistungen	0,00	0	0,00	0,00	0,00	0	0,00	0
22	Aufwendungen für interne Leistungen	0,00	-143.334	-140.462,02	2.871,98	0,00	0	-2.871,98	0
23	Kalkulatorische Kosten	0,00	-162.300	-134.927,67	27.372,33	0,00	0	-27.372,33	0
24	**Kalkulatorisches Ergebnis (Saldo aus Nummern 21 bis 23)**	**0,00**	**-305.634**	**-275.389,69**	**30.244,31**	**0,00**	**0**	**-30.244,31**	**0**
25	**Nettoressourcenbedarf/-überschuss (Saldo der Nummern 20 und 24)**	**-64.600,09**	**-619.934**	**-660.889,43**	**-40.955,43**	**0,00**	**0**	**40.955,43**	**0**

Teilfinanzrechnung mit Planvergleich Produktgruppe 4241 Sportstätten - [THH 4]

Gemeinde Sonnenbühl

Nr.		Ergebnis 2019	Fortgeschr. Ansatz 2020	Ergebnis 2020	Vergleich Ergebnis/Ansatz (Sp.3 - 2)	Ergänz. Festlegungen im HH-Vollzug	Ermächtig.-übertragung aus 2019	verfügbare Mittel abzgl. Ergebnis	Ermächtig.-übertragung nach 2021
		EUR							
		1	2	3	4	5	6	7	8
1	Summe der Einzahlungen aus laufender Verwaltungstätigkeit (ohne außerordentliche zahlungswirksame Erträge aus Vermögensveräußerung)	0,00	172.600	13.709,55	-158.890,45	0,00	0	158.890,45	0
2	Summe der Auszahlungen aus laufender Verwaltungstätigkeit	0,00	-341.600	-270.171,10	71.428,90	0,00	0	-71.428,90	0
3	**Anteiliger Zahlungsmittelüberschuss/-bedarf aus laufender Verwaltungstätigkeit (Saldo aus Nummer 1 und 2)**	**0,00**	**-169.000**	**-256.461,55**	**-87.461,55**	**0,00**	**0**	**87.461,55**	**0**
4	Einzahlungen aus Investitionszuwendungen	0,00	0	0,00	0,00	0,00	0	0,00	0
5	Einzahlungen aus Investitionsbeiträgen und ähnlichen Entgelten für Investitionstätigkeit	0,00	0	0,00	0,00	0,00	0	0,00	0
6	Einzahlungen aus der Veräußerung von Sachvermögen	0,00	0	0,00	0,00	0,00	0	0,00	0
7	Einzahlungen aus der Veräußerung von Finanzvermögen	0,00	0	0,00	0,00	0,00	0	0,00	0
8	Einzahlungen für sonstige Investitionstätigkeit	0,00	0	0,00	0,00	0,00	0	0,00	0
9	**Summe der Einzahlungen aus Investitionstätigkeit (Summe aus Nummer 4 bis 8)**	**0,00**	**0**	**0,00**	**0,00**	**0,00**	**0**	**0,00**	**0**
10	Auszahlungen für den Erwerb von Grundstücken und Gebäuden	0,00	0	-7.747,82	-7.747,82	0,00	0	7.747,82	0
11	Auszahlungen für Baumaßnahmen	0,00	0	0,00	0,00	0,00	0	0,00	0
12	Auszahlungen für den Erwerb von beweglichem Sachvermögen	-23.714,68	-7.000	0,00	7.000,00	0,00	0	-7.000,00	0
13	Auszahlungen für den Erwerb von Finanzvermögen	0,00	0	0,00	0,00	0,00	0	0,00	0
14	Auszahlungen für Investitionsförderungsmaßnahmen	0,00	0	0,00	0,00	0,00	0	0,00	0
15	Auszahlungen für den Erwerb von immateriellen Vermögensgegenständen	0,00	0	0,00	0,00	0,00	0	0,00	0
16	**Summe der Auszahlungen aus Investitionstätigkeit (Summe aus Nummer 10 bis 15)**	**-23.714,68**	**-7.000**	**-7.747,82**	**-747,82**	**0,00**	**0**	**747,82**	**0**
17	**Anteiliger Finanzierungsmittelüberschuss/-bedarf aus Investitionstätigkeit (Saldo aus Nummer 9 und 16)**	**-23.714,68**	**-7.000**	**-7.747,82**	**-747,82**	**0,00**	**0**	**747,82**	**0**
18	**Anteiliger Finanzierungsmittelüberschuss/-bedarf (Summe aus Nummer 3 und 17)**	**-23.714,68**	**-176.000**	**-264.209,37**	**-88.209,37**	**0,00**	**0**	**88.209,37**	**0**

Finanzrechnung der Investitionsmaßnahmen Produktgruppe 4241 Sportstätten - [THH 4]

Gemeinde Sonnenbühl

Investition I-4241-053 Steinbühlhalle - Geräte, Ausstattungsgegenstände

Nr.		Ergebnis 2019	Fortgeschr. Ansatz 2020	Ergebnis 2020	Vergleich Ergebnis/Ansatz (Sp.3 - 2)	Ergänz. Festlegungen im HH-Vollzug	Ermächtig.-übertragung aus 2019	verfügbare Mittel abzgl. Ergebnis	Ermächtig.-übertragung nach 2021
		EUR							
		1	2	3	4	5	6	7	8
9	Auszahlungen für den Erwerb von beweglichem Sachvermögen	0,00	-7.000	0,00	7.000,00	0,00	0	-7.000,00	0
13	**Summe der Auszahlungen aus Investitionstätigkeit (Summe aus Nummer 7 bis 12)**	**0,00**	**-7.000**	**0,00**	**7.000,00**	**0,00**	**0**	**-7.000,00**	**0**
14	**Saldo aus Investitionstätigkeit (Saldo aus Nummer 6 und 13)**	**0,00**	**-7.000**	**0,00**	**7.000,00**	**0,00**	**0**	**-7.000,00**	**0**
16	**Gesamtkosten der Maßnahme (Summe aus Nummer 13 und 15)**	**0,00**	**-7.000**	**0,00**	**7.000,00**	**0,00**	**0**	**-7.000,00**	**0**

Teilergebnisrechnung mit Planvergleich Teilhaushalt 5 Bauen und Umwelt

Gemeinde Sonnenbühl

Nr.		Ergebnis 2019	Fortgeschr. Ansatz 2020	Ergebnis 2020	Vergleich Ergebnis/Ansatz (Sp.3 - 2)	Ergänz. Festlegungen im HH-Vollzug	Ermächtig.-übertragung aus 2019	verfügbare Mittel abzgl. Ergebnis	Ermächtig.-übertragung nach 2021
		EUR							
		1	2	3	4	5	6	7	8
1	Steuern und ähnliche Abgaben	0,00	0	0,00	0,00	0,00	0	0,00	0
2	Zuweisungen und Zuwendungen, Umlagen	0,00	117.600	146.871,51	29.271,51	0,00	0	-29.271,51	0
3	Aufgelöste Investitionszuwendungen und -beiträge	49.704,19	522.350	539.720,44	17.370,44	0,00	0	-17.370,44	0
4	Sonstige Transfererträge	0,00	0	0,00	0,00	0,00	0	0,00	0
5	Entgelte für öffentliche Leistungen oder Einrichtungen	51.094,89	1.089.150	984.573,74	-104.576,26	0,00	0	104.576,26	0
6	Sonstige privatrechtliche Leistungsentgelte	7.140,51	407.200	297.958,33	-109.241,67	0,00	0	109.241,67	0
7	Kostenerstattungen und Kostenumlagen	0,00	25.250	36.652,97	11.402,97	0,00	0	-11.402,97	0
8	Zinsen und ähnliche Erträge	0,00	0	0,00	0,00	0,00	0	0,00	0
9	Aktivierte Eigenleistungen und Bestandveränderungen	0,00	0	260,00	260,00	0,00	0	-260,00	0
10	Sonstige ordentliche Erträge	0,00	175.000	172.618,82	-2.381,18	0,00	0	2.381,18	0
11	**Anteilige ordentliche Erträge (Summe aus Nummern 1 bis 10)**	**107.939,59**	**2.336.550**	**2.178.655,81**	**-157.894,19**	**0,00**	**0**	**157.894,19**	**0**
12	Personalaufwendungen	0,00	-219.150	-232.338,05	-13.188,05	0,00	0	13.188,05	0
13	Versorgungsaufwendungen	0,00	0	0,00	0,00	0,00	0	0,00	0
14	Aufwendungen für Sach- und Dienstleistungen	-96.579,37	-1.179.350	-944.328,85	235.021,15	0,00	0	-235.021,15	0
15	Abschreibungen	-999,09	-960.700	-942.244,56	18.455,44	0,00	0	-18.455,44	0
16	Zinsen und ähnliche Aufwendungen	0,00	0	0,00	0,00	0,00	0	0,00	0
17	Transferaufwendungen	0,00	-415.400	-375.195,34	40.204,66	0,00	0	-40.204,66	0
18	Sonstige ordentliche Aufwendungen	-574,60	-274.600	-289.888,29	-15.288,29	0,00	0	15.288,29	0
19	**Anteilige ordentliche Aufwendungen (Summe aus Nummern 12 bis 18)**	**-98.153,06**	**-3.049.200**	**-2.783.995,09**	**265.204,91**	**0,00**	**0**	**-265.204,91**	**0**
20	**Anteiliges ordentliches Ergebnis (Saldo aus Nummern 11 und 19)**	**9.786,53**	**-712.650**	**-605.339,28**	**107.310,72**	**0,00**	**0**	**-107.310,72**	**0**
21	Erträge aus internen Leistungen	0,00	210.000	243.682,61	33.682,61	0,00	0	-33.682,61	0
22	Aufwendungen für interne Leistungen	0,00	-1.005.266	-1.016.229,72	-10.963,72	0,00	0	10.963,72	0
23	Kalkulatorische Kosten	0,00	-444.700	-175.739,24	268.960,76	0,00	0	-268.960,76	0
24	**Kalkulatorisches Ergebnis (Saldo aus Nummern 21 bis 23)**	**0,00**	**-1.239.966**	**-948.286,35**	**291.679,65**	**0,00**	**0**	**-291.679,65**	**0**
25	**Nettoressourcenbedarf/-überschuss (Saldo der Nummern 20 und 24)**	**9.786,53**	**-1.952.616**	**-1.553.625,63**	**398.990,37**	**0,00**	**0**	**-398.990,37**	**0**

Teilfinanzrechnung mit Planvergleich Teilhaushalt 5 Bauen und Umwelt

Gemeinde Sonnenbühl

Nr.		Ergebnis 2019	Fortgeschr. Ansatz 2020	Ergebnis 2020	Vergleich Ergebnis/Ansatz (Sp.3 - 2)	Ergänz. Festlegungen im HH-Vollzug	Ermächtig.-übertragung aus 2019	verfügbare Mittel abzgl. Ergebnis	Ermächtig.-übertragung nach 2021
		EUR							
		1	2	3	4	5	6	7	8
1	Summe der Einzahlungen aus laufender Verwaltungstätigkeit (ohne außerordentliche zahlungswirksame Erträge aus Vermögensveräußerung)	686,70	1.814.200	1.745.098,60	-69.101,40	0,00	0	69.101,40	0
2	Summe der Auszahlungen aus laufender Verwaltungstätigkeit	0,00	-2.088.500	-1.823.348,38	265.151,62	0,00	0	-265.151,62	0
3	**Anteiliger Zahlungsmittelüberschuss/-bedarf aus laufender Verwaltungstätigkeit (Saldo aus Nummer 1 und 2)**	**686,70**	**-274.300**	**-78.249,78**	**196.050,22**	**0,00**	**0**	**-196.050,22**	**0**
4	Einzahlungen aus Investitionszuwendungen	0,00	1.060.400	134.915,04	-925.484,96	0,00	0	925.484,96	0
5	Einzahlungen aus Investitionsbeiträgen und ähnlichen Entgelten für Investitionstätigkeit	0,00	1.117.000	8.259,52	-1.108.740,48	0,00	0	1.108.740,48	0
6	Einzahlungen aus der Veräußerung von Sachvermögen	0,00	0	6.294,00	6.294,00	0,00	0	-6.294,00	0
7	Einzahlungen aus der Veräußerung von Finanzvermögen	0,00	0	0,00	0,00	0,00	0	0,00	0
8	Einzahlungen für sonstige Investitionstätigkeit	0,00	0	0,00	0,00	0,00	0	0,00	0
9	**Summe der Einzahlungen aus Investitionstätigkeit (Summe aus Nummer 4 bis 8)**	**0,00**	**2.177.400**	**149.468,56**	**-2.027.931,44**	**0,00**	**0**	**2.027.931,44**	**0**
10	Auszahlungen für den Erwerb von Grundstücken und Gebäuden	0,00	0	-2.922,66	-2.922,66	0,00	0	2.922,66	0
11	Auszahlungen für Baumaßnahmen	0,00	-5.502.400	-1.655.144,91	3.847.255,09	0,00	0	-3.847.255,09	0
12	Auszahlungen für den Erwerb von beweglichem Sachvermögen	0,00	-33.600	0,00	33.600,00	0,00	0	-33.600,00	0
13	Auszahlungen für den Erwerb von Finanzvermögen	0,00	-1.125.000	-2.882.211,50	-1.757.211,50	0,00	0	1.757.211,50	0
14	Auszahlungen für Investitionsförderungsmaßnahmen	0,00	0	0,00	0,00	0,00	0	0,00	0
15	Auszahlungen für den Erwerb von immateriellen Vermögensgegenständen	0,00	-1.200	0,00	1.200,00	0,00	0	-1.200,00	0
16	**Summe der Auszahlungen aus Investitionstätigkeit (Summe aus Nummer 10 bis 15)**	**0,00**	**-6.662.200**	**-4.540.279,07**	**2.121.920,93**	**0,00**	**0**	**-2.121.920,93**	**0**
17	**Anteiliger Finanzierungsmittelüberschuss/-bedarf aus Investitionstätigkeit (Saldo aus Nummer 9 und 16)**	**0,00**	**-4.484.800**	**-4.390.810,51**	**93.989,49**	**0,00**	**0**	**-93.989,49**	**0**
18	**Anteiliger Finanzierungsmittelüberschuss/-bedarf (Summe aus Nummer 3 und 17)**	**686,70**	**-4.759.100**	**-4.469.060,29**	**290.039,71**	**0,00**	**0**	**-290.039,71**	**0**

Teilergebnisrechnung mit Planvergleich Produktbereich 51 Räumliche Planung und Entwicklung

Gemeinde Sonnenbühl

Nr.		Ergebnis 2019	Fortgeschr. Ansatz 2020	Ergebnis 2020	Vergleich Ergebnis/Ansatz (Sp.3 - 2)	Ergänz. Festlegungen im HH-Vollzug	Ermächtig.-übertragung aus 2019	verfügbare Mittel abzgl. Ergebnis	Ermächtig.-übertragung nach 2021
		EUR							
		1	2	3	4	5	6	7	8
1	Steuern und ähnliche Abgaben	0,00	0	0,00	0,00	0,00	0	0,00	0
2	Zuweisungen und Zuwendungen, Umlagen	0,00	33.700	52.824,96	19.124,96	0,00	0	-19.124,96	0
3	Aufgelöste Investitionszuwendungen und -beiträge	0,00	1.450	0,00	-1.450,00	0,00	0	1.450,00	0
4	Sonstige Transfererträge	0,00	0	0,00	0,00	0,00	0	0,00	0
5	Entgelte für öffentliche Leistungen oder Einrichtungen	0,00	9.000	4.948,00	-4.052,00	0,00	0	4.052,00	0
6	Sonstige privatrechtliche Leistungsentgelte	0,00	0	310,00	310,00	0,00	0	-310,00	0
7	Kostenerstattungen und Kostenumlagen	0,00	0	0,00	0,00	0,00	0	0,00	0
8	Zinsen und ähnliche Erträge	0,00	0	0,00	0,00	0,00	0	0,00	0
9	Aktivierte Eigenleistungen und Bestandveränderungen	0,00	0	0,00	0,00	0,00	0	0,00	0
10	Sonstige ordentliche Erträge	0,00	0	0,00	0,00	0,00	0	0,00	0
11	**Anteilige ordentliche Erträge (Summe aus Nummern 1 bis 10)**	**0,00**	**44.150**	**58.082,96**	**13.932,96**	**0,00**	**0**	**-13.932,96**	**0**
12	Personalaufwendungen	0,00	-11.600	-36.188,69	-24.588,69	0,00	0	24.588,69	0
13	Versorgungsaufwendungen	0,00	0	0,00	0,00	0,00	0	0,00	0
14	Aufwendungen für Sach- und Dienstleistungen	0,00	-170.800	-33.072,02	137.727,98	0,00	0	-137.727,98	0
15	Abschreibungen	0,00	-2.300	0,00	2.300,00	0,00	0	-2.300,00	0
16	Zinsen und ähnliche Aufwendungen	0,00	0	0,00	0,00	0,00	0	0,00	0
17	Transferaufwendungen	0,00	-28.000	-31.114,02	-3.114,02	0,00	0	3.114,02	0
18	Sonstige ordentliche Aufwendungen	0,00	-22.800	-57.227,07	-34.427,07	0,00	0	34.427,07	0
19	**Anteilige ordentliche Aufwendungen (Summe aus Nummern 12 bis 18)**	**0,00**	**-235.500**	**-157.601,80**	**77.898,20**	**0,00**	**0**	**-77.898,20**	**0**
20	**Anteiliges ordentliches Ergebnis (Saldo aus Nummern 11 und 19)**	**0,00**	**-191.350**	**-99.518,84**	**91.831,16**	**0,00**	**0**	**-91.831,16**	**0**
21	Erträge aus internen Leistungen	0,00	0	54,00	54,00	0,00	0	-54,00	0
22	Aufwendungen für interne Leistungen	0,00	-59.385	-24.753,42	34.631,58	0,00	0	-34.631,58	0
23	Kalkulatorische Kosten	0,00	0	0,00	0,00	0,00	0	0,00	0
24	**Kalkulatorisches Ergebnis (Saldo aus Nummern 21 bis 23)**	**0,00**	**-59.385**	**-24.699,42**	**34.685,58**	**0,00**	**0**	**-34.685,58**	**0**
25	**Nettoressourcenbedarf/-überschuss (Saldo der Nummern 20 und 24)**	**0,00**	**-250.735**	**-124.218,26**	**126.516,74**	**0,00**	**0**	**-126.516,74**	**0**

Teilfinanzrechnung mit Planvergleich Produktbereich 51 Räumliche Planung und Entwicklung

Gemeinde Sonnenbühl

Nr.		Ergebnis 2019	Fortgeschr. Ansatz 2020	Ergebnis 2020	Vergleich Ergebnis/Ansatz (Sp.3 - 2)	Ergänz. Festlegungen im HH-Vollzug	Ermächtig.-übertragung aus 2019	verfügbare Mittel abzgl. Ergebnis	Ermächtig.-übertragung nach 2021
		EUR							
		1	2	3	4	5	6	7	8
1	Summe der Einzahlungen aus laufender Verwaltungstätigkeit (ohne außerordentliche zahlungswirksame Erträge aus Vermögensveräußerung)	0,00	42.700	58.082,96	15.382,96	0,00	0	-15.382,96	0
2	Summe der Auszahlungen aus laufender Verwaltungstätigkeit	0,00	-233.200	-119.202,68	113.997,32	0,00	0	-113.997,32	0
3	**Anteiliger Zahlungsmittelüberschuss/-bedarf aus laufender Verwaltungstätigkeit (Saldo aus Nummer 1 und 2)**	**0,00**	**-190.500**	**-61.119,72**	**129.380,28**	**0,00**	**0**	**-129.380,28**	**0**
4	Einzahlungen aus Investitionszuwendungen	0,00	116.500	0,00	-116.500,00	0,00	0	116.500,00	0
5	Einzahlungen aus Investitionsbeiträgen und ähnlichen Entgelten für Investitionstätigkeit	0,00	0	0,00	0,00	0,00	0	0,00	0
6	Einzahlungen aus der Veräußerung von Sachvermögen	0,00	0	0,00	0,00	0,00	0	0,00	0
7	Einzahlungen aus der Veräußerung von Finanzvermögen	0,00	0	0,00	0,00	0,00	0	0,00	0
8	Einzahlungen für sonstige Investitionstätigkeit	0,00	0	0,00	0,00	0,00	0	0,00	0
9	**Summe der Einzahlungen aus Investitionstätigkeit (Summe aus Nummer 4 bis 8)**	**0,00**	**116.500**	**0,00**	**-116.500,00**	**0,00**	**0**	**116.500,00**	**0**
10	Auszahlungen für den Erwerb von Grundstücken und Gebäuden	0,00	0	0,00	0,00	0,00	0	0,00	0
11	Auszahlungen für Baumaßnahmen	0,00	-194.200	-937,13	193.262,87	0,00	0	-193.262,87	0
12	Auszahlungen für den Erwerb von beweglichem Sachvermögen	0,00	0	0,00	0,00	0,00	0	0,00	0
13	Auszahlungen für den Erwerb von Finanzvermögen	0,00	0	0,00	0,00	0,00	0	0,00	0
14	Auszahlungen für Investitionsförderungsmaßnahmen	0,00	0	0,00	0,00	0,00	0	0,00	0
15	Auszahlungen für den Erwerb von immateriellen Vermögensgegenständen	0,00	0	0,00	0,00	0,00	0	0,00	0
16	**Summe der Auszahlungen aus Investitionstätigkeit (Summe aus Nummer 10 bis 15)**	**0,00**	**-194.200**	**-937,13**	**193.262,87**	**0,00**	**0**	**-193.262,87**	**0**
17	**Anteiliger Finanzierungsmittelüberschuss/-bedarf aus Investitionstätigkeit (Saldo aus Nummer 9 und 16)**	**0,00**	**-77.700**	**-937,13**	**76.762,87**	**0,00**	**0**	**-76.762,87**	**0**
18	**Anteiliger Finanzierungsmittelüberschuss/-bedarf (Summe aus Nummer 3 und 17)**	**0,00**	**-268.200**	**-62.056,85**	**206.143,15**	**0,00**	**0**	**-206.143,15**	**0**

Teilergebnisrechnung mit Planvergleich Produktgruppe 5110 Stadtentwicklung städtebaul. Planung Verkehrsplanung u. Stadterneuerung -[THH 5]

Gemeinde Sonnenbühl

Nr.		Ergebnis 2019	Fortgeschr. Ansatz 2020	Ergebnis 2020	Vergleich Ergebnis/Ansatz (Sp.3 - 2)	Ergänz. Festlegungen im HH-Vollzug	Ermächtig.-übertragung aus 2019	verfügbare Mittel abzgl. Ergebnis	Ermächtig.-übertragung nach 2021
		EUR							
		1	2	3	4	5	6	7	8
1	Steuern und ähnliche Abgaben	0,00	0	0,00	0,00	0,00	0	0,00	0
2	Zuweisungen und Zuwendungen, Umlagen	0,00	33.700	52.824,96	19.124,96	0,00	0	-19.124,96	0
3	Aufgelöste Investitionszuwendungen und -beiträge	0,00	1.450	0,00	-1.450,00	0,00	0	1.450,00	0
4	Sonstige Transfererträge	0,00	0	0,00	0,00	0,00	0	0,00	0
5	Entgelte für öffentliche Leistungen oder Einrichtungen	0,00	0	0,00	0,00	0,00	0	0,00	0
6	Sonstige privatrechtliche Leistungsentgelte	0,00	0	310,00	310,00	0,00	0	-310,00	0
7	Kostenerstattungen und Kostenumlagen	0,00	0	0,00	0,00	0,00	0	0,00	0
8	Zinsen und ähnliche Erträge	0,00	0	0,00	0,00	0,00	0	0,00	0
9	Aktivierte Eigenleistungen und Bestandveränderungen	0,00	0	0,00	0,00	0,00	0	0,00	0
10	Sonstige ordentliche Erträge	0,00	0	0,00	0,00	0,00	0	0,00	0
11	**Anteilige ordentliche Erträge (Summe aus Nummern 1 bis 10)**	**0,00**	**35.150**	**53.134,96**	**17.984,96**	**0,00**	**0**	**-17.984,96**	**0**
12	Personalaufwendungen	0,00	-11.600	-24.738,48	-13.138,48	0,00	0	13.138,48	0
13	Versorgungsaufwendungen	0,00	0	0,00	0,00	0,00	0	0,00	0
14	Aufwendungen für Sach- und Dienstleistungen	0,00	-161.200	-27.000,08	134.199,92	0,00	0	-134.199,92	0
15	Abschreibungen	0,00	-2.300	0,00	2.300,00	0,00	0	-2.300,00	0
16	Zinsen und ähnliche Aufwendungen	0,00	0	0,00	0,00	0,00	0	0,00	0
17	Transferaufwendungen	0,00	0	-31.114,02	-31.114,02	0,00	0	31.114,02	0
18	Sonstige ordentliche Aufwendungen	0,00	-11.700	-38.118,26	-26.418,26	0,00	0	26.418,26	0
19	**Anteilige ordentliche Aufwendungen (Summe aus Nummern 12 bis 18)**	**0,00**	**-186.800**	**-120.970,84**	**65.829,16**	**0,00**	**0**	**-65.829,16**	**0**
20	**Anteiliges ordentliches Ergebnis (Saldo aus Nummern 11 und 19)**	**0,00**	**-151.650**	**-67.835,88**	**83.814,12**	**0,00**	**0**	**-83.814,12**	**0**
21	Erträge aus internen Leistungen	0,00	0	0,00	0,00	0,00	0	0,00	0
22	Aufwendungen für interne Leistungen	0,00	-29.387	-15.653,85	13.733,15	0,00	0	-13.733,15	0
23	Kalkulatorische Kosten	0,00	0	0,00	0,00	0,00	0	0,00	0
24	**Kalkulatorisches Ergebnis (Saldo aus Nummern 21 bis 23)**	**0,00**	**-29.387**	**-15.653,85**	**13.733,15**	**0,00**	**0**	**-13.733,15**	**0**
25	**Nettoressourcenbedarf/-überschuss (Saldo der Nummern 20 und 24)**	**0,00**	**-181.037**	**-83.489,73**	**97.547,27**	**0,00**	**0**	**-97.547,27**	**0**

Teilfinanzrechnung mit Planvergleich Produktgruppe 5110 Stadtentwicklung städtebaul. Planung Verkehrsplanung u. Stadterneuerung -[THH 5]

Gemeinde Sonnenbühl

Nr.		Ergebnis 2019	Fortgeschr. Ansatz 2020	Ergebnis 2020	Vergleich Ergebnis/Ansatz (Sp.3 - 2)	Ergänz. Festlegungen im HH-Vollzug	Ermächtig.-übertragung aus 2019	verfügbare Mittel abzgl. Ergebnis	Ermächtig.-übertragung nach 2021
		EUR							
		1	2	3	4	5	6	7	8
1	Summe der Einzahlungen aus laufender Verwaltungstätigkeit (ohne außerordentliche zahlungswirksame Erträge aus Vermögensveräußerung)	0,00	33.700	53.134,96	19.434,96	0,00	0	-19.434,96	0
2	Summe der Auszahlungen aus laufender Verwaltungstätigkeit	0,00	-184.500	-95.186,96	89.313,04	0,00	0	-89.313,04	0
3	**Anteiliger Zahlungsmittelüberschuss/-bedarf aus laufender Verwaltungstätigkeit (Saldo aus Nummer 1 und 2)**	**0,00**	**-150.800**	**-42.052,00**	**108.748,00**	**0,00**	**0**	**-108.748,00**	**0**
4	Einzahlungen aus Investitionszuwendungen	0,00	116.500	0,00	-116.500,00	0,00	0	116.500,00	0
5	Einzahlungen aus Investitionsbeiträgen und ähnlichen Entgelten für Investitionstätigkeit	0,00	0	0,00	0,00	0,00	0	0,00	0
6	Einzahlungen aus der Veräußerung von Sachvermögen	0,00	0	0,00	0,00	0,00	0	0,00	0
7	Einzahlungen aus der Veräußerung von Finanzvermögen	0,00	0	0,00	0,00	0,00	0	0,00	0
8	Einzahlungen für sonstige Investitionstätigkeit	0,00	0	0,00	0,00	0,00	0	0,00	0
9	**Summe der Einzahlungen aus Investitionstätigkeit (Summe aus Nummer 4 bis 8)**	**0,00**	**116.500**	**0,00**	**-116.500,00**	**0,00**	**0**	**116.500,00**	**0**
10	Auszahlungen für den Erwerb von Grundstücken und Gebäuden	0,00	0	0,00	0,00	0,00	0	0,00	0
11	Auszahlungen für Baumaßnahmen	0,00	-194.200	-937,13	193.262,87	0,00	0	-193.262,87	0
12	Auszahlungen für den Erwerb von beweglichem Sachvermögen	0,00	0	0,00	0,00	0,00	0	0,00	0
13	Auszahlungen für den Erwerb von Finanzvermögen	0,00	0	0,00	0,00	0,00	0	0,00	0
14	Auszahlungen für Investitionsförderungsmaßnahmen	0,00	0	0,00	0,00	0,00	0	0,00	0
15	Auszahlungen für den Erwerb von immateriellen Vermögensgegenständen	0,00	0	0,00	0,00	0,00	0	0,00	0
16	**Summe der Auszahlungen aus Investitionstätigkeit (Summe aus Nummer 10 bis 15)**	**0,00**	**-194.200**	**-937,13**	**193.262,87**	**0,00**	**0**	**-193.262,87**	**0**
17	**Anteiliger Finanzierungsmittelüberschuss/-bedarf aus Investitionstätigkeit (Saldo aus Nummer 9 und 16)**	**0,00**	**-77.700**	**-937,13**	**76.762,87**	**0,00**	**0**	**-76.762,87**	**0**
18	**Anteiliger Finanzierungsmittelüberschuss/-bedarf (Summe aus Nummer 3 und 17)**	**0,00**	**-228.500**	**-42.989,13**	**185.510,87**	**0,00**	**0**	**-185.510,87**	**0**

Teilergebnisrechnung mit Planvergleich Produktgruppe 5111 Flächen- und grundstückbezogene Daten und Grundlagen - [THH 5]

Gemeinde Sonnenbühl

Nr.		Ergebnis 2019	Fortgeschr. Ansatz 2020	Ergebnis 2020	Vergleich Ergebnis/Ansatz (Sp.3 - 2)	Ergänz. Festlegungen im HH-Vollzug	Ermächtig.-übertragung aus 2019	verfügbare Mittel abzgl. Ergebnis	Ermächtig.-übertragung nach 2021
		EUR							
		1	2	3	4	5	6	7	8
1	Steuern und ähnliche Abgaben	0,00	0	0,00	0,00	0,00	0	0,00	0
2	Zuweisungen und Zuwendungen, Umlagen	0,00	0	0,00	0,00	0,00	0	0,00	0
3	Aufgelöste Investitionszuwendungen und -beiträge	0,00	0	0,00	0,00	0,00	0	0,00	0
4	Sonstige Transfererträge	0,00	0	0,00	0,00	0,00	0	0,00	0
5	Entgelte für öffentliche Leistungen oder Einrichtungen	0,00	9.000	4.948,00	-4.052,00	0,00	0	4.052,00	0
6	Sonstige privatrechtliche Leistungsentgelte	0,00	0	0,00	0,00	0,00	0	0,00	0
7	Kostenerstattungen und Kostenumlagen	0,00	0	0,00	0,00	0,00	0	0,00	0
8	Zinsen und ähnliche Erträge	0,00	0	0,00	0,00	0,00	0	0,00	0
9	Aktivierte Eigenleistungen und Bestandveränderungen	0,00	0	0,00	0,00	0,00	0	0,00	0
10	Sonstige ordentliche Erträge	0,00	0	0,00	0,00	0,00	0	0,00	0
11	**Anteilige ordentliche Erträge (Summe aus Nummern 1 bis 10)**	**0,00**	**9.000**	**4.948,00**	**-4.052,00**	**0,00**	**0**	**4.052,00**	**0**
12	Personalaufwendungen	0,00	0	-11.450,21	-11.450,21	0,00	0	11.450,21	0
13	Versorgungsaufwendungen	0,00	0	0,00	0,00	0,00	0	0,00	0
14	Aufwendungen für Sach- und Dienstleistungen	0,00	-9.600	-6.071,94	3.528,06	0,00	0	-3.528,06	0
15	Abschreibungen	0,00	0	0,00	0,00	0,00	0	0,00	0
16	Zinsen und ähnliche Aufwendungen	0,00	0	0,00	0,00	0,00	0	0,00	0
17	Transferaufwendungen	0,00	-28.000	0,00	28.000,00	0,00	0	-28.000,00	0
18	Sonstige ordentliche Aufwendungen	0,00	-11.100	-19.108,81	-8.008,81	0,00	0	8.008,81	0
19	**Anteilige ordentliche Aufwendungen (Summe aus Nummern 12 bis 18)**	**0,00**	**-48.700**	**-36.630,96**	**12.069,04**	**0,00**	**0**	**-12.069,04**	**0**
20	**Anteiliges ordentliches Ergebnis (Saldo aus Nummern 11 und 19)**	**0,00**	**-39.700**	**-31.682,96**	**8.017,04**	**0,00**	**0**	**-8.017,04**	**0**
21	Erträge aus internen Leistungen	0,00	0	54,00	54,00	0,00	0	-54,00	0
22	Aufwendungen für interne Leistungen	0,00	-29.998	-9.099,57	20.898,43	0,00	0	-20.898,43	0
23	Kalkulatorische Kosten	0,00	0	0,00	0,00	0,00	0	0,00	0
24	**Kalkulatorisches Ergebnis (Saldo aus Nummern 21 bis 23)**	**0,00**	**-29.998**	**-9.045,57**	**20.952,43**	**0,00**	**0**	**-20.952,43**	**0**
25	**Nettoressourcenbedarf/-überschuss (Saldo der Nummern 20 und 24)**	**0,00**	**-69.698**	**-40.728,53**	**28.969,47**	**0,00**	**0**	**-28.969,47**	**0**

Teilfinanzrechnung mit Planvergleich Produktgruppe 5111 Flächen- und grundstückbezogene Daten und Grundlagen - [THH 5]

Gemeinde Sonnenbühl

Nr.		Ergebnis 2019	Fortgeschr. Ansatz 2020	Ergebnis 2020	Vergleich Ergebnis/Ansatz (Sp.3 - 2)	Ergänz. Festlegungen im HH-Vollzug	Ermächtig.-übertragung aus 2019	verfügbare Mittel abzgl. Ergebnis	Ermächtig.-übertragung nach 2021
		EUR							
		1	2	3	4	5	6	7	8
1	Summe der Einzahlungen aus laufender Verwaltungstätigkeit (ohne außerordentliche zahlungswirksame Erträge aus Vermögensveräußerung)	0,00	9.000	4.948,00	-4.052,00	0,00	0	4.052,00	0
2	Summe der Auszahlungen aus laufender Verwaltungstätigkeit	0,00	-48.700	-24.015,72	24.684,28	0,00	0	-24.684,28	0
3	**Anteiliger Zahlungsmittelüberschuss/-bedarf aus laufender Verwaltungstätigkeit (Saldo aus Nummer 1 und 2)**	**0,00**	**-39.700**	**-19.067,72**	**20.632,28**	**0,00**	**0**	**-20.632,28**	**0**
4	Einzahlungen aus Investitionszuwendungen	0,00	0	0,00	0,00	0,00	0	0,00	0
5	Einzahlungen aus Investitionsbeiträgen und ähnlichen Entgelten für Investitionstätigkeit	0,00	0	0,00	0,00	0,00	0	0,00	0
6	Einzahlungen aus der Veräußerung von Sachvermögen	0,00	0	0,00	0,00	0,00	0	0,00	0
7	Einzahlungen aus der Veräußerung von Finanzvermögen	0,00	0	0,00	0,00	0,00	0	0,00	0
8	Einzahlungen für sonstige Investitionstätigkeit	0,00	0	0,00	0,00	0,00	0	0,00	0
9	**Summe der Einzahlungen aus Investitionstätigkeit (Summe aus Nummer 4 bis 8)**	**0,00**	**0**	**0,00**	**0,00**	**0,00**	**0**	**0,00**	**0**
10	Auszahlungen für den Erwerb von Grundstücken und Gebäuden	0,00	0	0,00	0,00	0,00	0	0,00	0
11	Auszahlungen für Baumaßnahmen	0,00	0	0,00	0,00	0,00	0	0,00	0
12	Auszahlungen für den Erwerb von beweglichem Sachvermögen	0,00	0	0,00	0,00	0,00	0	0,00	0
13	Auszahlungen für den Erwerb von Finanzvermögen	0,00	0	0,00	0,00	0,00	0	0,00	0
14	Auszahlungen für Investitionsförderungsmaßnahmen	0,00	0	0,00	0,00	0,00	0	0,00	0
15	Auszahlungen für den Erwerb von immateriellen Vermögensgegenständen	0,00	0	0,00	0,00	0,00	0	0,00	0
16	**Summe der Auszahlungen aus Investitionstätigkeit (Summe aus Nummer 10 bis 15)**	**0,00**	**0**	**0,00**	**0,00**	**0,00**	**0**	**0,00**	**0**
17	**Anteiliger Finanzierungsmittelüberschuss/-bedarf aus Investitionstätigkeit (Saldo aus Nummer 9 und 16)**	**0,00**	**0**	**0,00**	**0,00**	**0,00**	**0**	**0,00**	**0**
18	**Anteiliger Finanzierungsmittelüberschuss/-bedarf (Summe aus Nummer 3 und 17)**	**0,00**	**-39.700**	**-19.067,72**	**20.632,28**	**0,00**	**0**	**-20.632,28**	**0**

Teilergebnisrechnung mit Planvergleich Produktbereich 52 Bauen und Wohnen

Gemeinde Sonnenbühl

Nr.		Ergebnis 2019	Fortgeschr. Ansatz 2020	Ergebnis 2020	Vergleich Ergebnis/Ansatz (Sp.3 - 2)	Ergänz. Festlegungen im HH-Vollzug	Ermächtig.-übertragung aus 2019	verfügbare Mittel abzgl. Ergebnis	Ermächtig.-übertragung nach 2021
		EUR							
		1	2	3	4	5	6	7	8
1	Steuern und ähnliche Abgaben	0,00	0	0,00	0,00	0,00	0	0,00	0
2	Zuweisungen und Zuwendungen, Umlagen	0,00	0	0,00	0,00	0,00	0	0,00	0
3	Aufgelöste Investitionszuwendungen und -beiträge	0,00	0	0,00	0,00	0,00	0	0,00	0
4	Sonstige Transfererträge	0,00	0	0,00	0,00	0,00	0	0,00	0
5	Entgelte für öffentliche Leistungen oder Einrichtungen	0,00	1.000	244,15	-755,85	0,00	0	755,85	0
6	Sonstige privatrechtliche Leistungsentgelte	0,00	0	0,00	0,00	0,00	0	0,00	0
7	Kostenerstattungen und Kostenumlagen	0,00	0	0,00	0,00	0,00	0	0,00	0
8	Zinsen und ähnliche Erträge	0,00	0	0,00	0,00	0,00	0	0,00	0
9	Aktivierte Eigenleistungen und Bestandveränderungen	0,00	0	260,00	260,00	0,00	0	-260,00	0
10	Sonstige ordentliche Erträge	0,00	0	0,00	0,00	0,00	0	0,00	0
11	**Anteilige ordentliche Erträge (Summe aus Nummern 1 bis 10)**	**0,00**	**1.000**	**504,15**	**-495,85**	**0,00**	**0**	**495,85**	**0**
12	Personalaufwendungen	0,00	-21.200	-22.509,49	-1.309,49	0,00	0	1.309,49	0
13	Versorgungsaufwendungen	0,00	0	0,00	0,00	0,00	0	0,00	0
14	Aufwendungen für Sach- und Dienstleistungen	0,00	-2.000	-1.343,65	656,35	0,00	0	-656,35	0
15	Abschreibungen	0,00	0	0,00	0,00	0,00	0	0,00	0
16	Zinsen und ähnliche Aufwendungen	0,00	0	0,00	0,00	0,00	0	0,00	0
17	Transferaufwendungen	0,00	0	0,00	0,00	0,00	0	0,00	0
18	Sonstige ordentliche Aufwendungen	0,00	-2.800	-826,27	1.973,73	0,00	0	-1.973,73	0
19	**Anteilige ordentliche Aufwendungen (Summe aus Nummern 12 bis 18)**	**0,00**	**-26.000**	**-24.679,41**	**1.320,59**	**0,00**	**0**	**-1.320,59**	**0**
20	**Anteiliges ordentliches Ergebnis (Saldo aus Nummern 11 und 19)**	**0,00**	**-25.000**	**-24.175,26**	**824,74**	**0,00**	**0**	**-824,74**	**0**
21	Erträge aus internen Leistungen	0,00	0	0,00	0,00	0,00	0	0,00	0
22	Aufwendungen für interne Leistungen	0,00	-13.725	-9.881,62	3.843,38	0,00	0	-3.843,38	0
23	Kalkulatorische Kosten	0,00	0	0,00	0,00	0,00	0	0,00	0
24	**Kalkulatorisches Ergebnis (Saldo aus Nummern 21 bis 23)**	**0,00**	**-13.725**	**-9.881,62**	**3.843,38**	**0,00**	**0**	**-3.843,38**	**0**
25	**Nettoressourcenbedarf/-überschuss (Saldo der Nummern 20 und 24)**	**0,00**	**-38.725**	**-34.056,88**	**4.668,12**	**0,00**	**0**	**-4.668,12**	**0**

Teilfinanzrechnung mit Planvergleich Produktbereich 52 Bauen und Wohnen

Gemeinde Sonnenbühl

Nr.		Ergebnis 2019	Fortgeschr. Ansatz 2020	Ergebnis 2020	Vergleich Ergebnis/Ansatz (Sp.3 - 2)	Ergänz. Festlegungen im HH-Vollzug	Ermächtig.-übertragung aus 2019	verfügbare Mittel abzgl. Ergebnis	Ermächtig.-übertragung nach 2021
		EUR							
		1	2	3	4	5	6	7	8
1	Summe der Einzahlungen aus laufender Verwaltungstätigkeit (ohne außerordentliche zahlungswirksame Erträge aus Vermögensveräußerung)	0,00	1.000	244,15	-755,85	0,00	0	755,85	0
2	Summe der Auszahlungen aus laufender Verwaltungstätigkeit	0,00	-26.000	-24.993,99	1.006,01	0,00	0	-1.006,01	0
3	**Anteiliger Zahlungsmittelüberschuss/-bedarf aus laufender Verwaltungstätigkeit (Saldo aus Nummer 1 und 2)**	**0,00**	**-25.000**	**-24.749,84**	**250,16**	**0,00**	**0**	**-250,16**	**0**
4	Einzahlungen aus Investitionszuwendungen	0,00	0	0,00	0,00	0,00	0	0,00	0
5	Einzahlungen aus Investitionsbeiträgen und ähnlichen Entgelten für Investitionstätigkeit	0,00	0	0,00	0,00	0,00	0	0,00	0
6	Einzahlungen aus der Veräußerung von Sachvermögen	0,00	0	0,00	0,00	0,00	0	0,00	0
7	Einzahlungen aus der Veräußerung von Finanzvermögen	0,00	0	0,00	0,00	0,00	0	0,00	0
8	Einzahlungen für sonstige Investitionstätigkeit	0,00	0	0,00	0,00	0,00	0	0,00	0
9	**Summe der Einzahlungen aus Investitionstätigkeit (Summe aus Nummer 4 bis 8)**	**0,00**	**0**	**0,00**	**0,00**	**0,00**	**0**	**0,00**	**0**
10	Auszahlungen für den Erwerb von Grundstücken und Gebäuden	0,00	0	0,00	0,00	0,00	0	0,00	0
11	Auszahlungen für Baumaßnahmen	0,00	0	0,00	0,00	0,00	0	0,00	0
12	Auszahlungen für den Erwerb von beweglichem Sachvermögen	0,00	0	0,00	0,00	0,00	0	0,00	0
13	Auszahlungen für den Erwerb von Finanzvermögen	0,00	0	0,00	0,00	0,00	0	0,00	0
14	Auszahlungen für Investitionsförderungsmaßnahmen	0,00	0	0,00	0,00	0,00	0	0,00	0
15	Auszahlungen für den Erwerb von immateriellen Vermögensgegenständen	0,00	0	0,00	0,00	0,00	0	0,00	0
16	**Summe der Auszahlungen aus Investitionstätigkeit (Summe aus Nummer 10 bis 15)**	**0,00**	**0**	**0,00**	**0,00**	**0,00**	**0**	**0,00**	**0**
17	**Anteiliger Finanzierungsmittelüberschuss/-bedarf aus Investitionstätigkeit (Saldo aus Nummer 9 und 16)**	**0,00**	**0**	**0,00**	**0,00**	**0,00**	**0**	**0,00**	**0**
18	**Anteiliger Finanzierungsmittelüberschuss/-bedarf (Summe aus Nummer 3 und 17)**	**0,00**	**-25.000**	**-24.749,84**	**250,16**	**0,00**	**0**	**-250,16**	**0**

Teilergebnisrechnung mit Planvergleich Produktgruppe 5210 Bauordnung - [THH 5]

Gemeinde Sonnenbühl

Nr.		Ergebnis 2019	Fortgeschr. Ansatz 2020	Ergebnis 2020	Vergleich Ergebnis/Ansatz (Sp.3 - 2)	Ergänz. Festlegungen im HH-Vollzug	Ermächtig.-übertragung aus 2019	verfügbare Mittel abzgl. Ergebnis	Ermächtig.-übertragung nach 2021
		EUR							
		1	2	3	4	5	6	7	8
1	Steuern und ähnliche Abgaben	0,00	0	0,00	0,00	0,00	0	0,00	0
2	Zuweisungen und Zuwendungen, Umlagen	0,00	0	0,00	0,00	0,00	0	0,00	0
3	Aufgelöste Investitionszuwendungen und -beiträge	0,00	0	0,00	0,00	0,00	0	0,00	0
4	Sonstige Transfererträge	0,00	0	0,00	0,00	0,00	0	0,00	0
5	Entgelte für öffentliche Leistungen oder Einrichtungen	0,00	1.000	244,15	-755,85	0,00	0	755,85	0
6	Sonstige privatrechtliche Leistungsentgelte	0,00	0	0,00	0,00	0,00	0	0,00	0
7	Kostenerstattungen und Kostenumlagen	0,00	0	0,00	0,00	0,00	0	0,00	0
8	Zinsen und ähnliche Erträge	0,00	0	0,00	0,00	0,00	0	0,00	0
9	Aktivierte Eigenleistungen und Bestandveränderungen	0,00	0	260,00	260,00	0,00	0	-260,00	0
10	Sonstige ordentliche Erträge	0,00	0	0,00	0,00	0,00	0	0,00	0
11	**Anteilige ordentliche Erträge (Summe aus Nummern 1 bis 10)**	**0,00**	**1.000**	**504,15**	**-495,85**	**0,00**	**0**	**495,85**	**0**
12	Personalaufwendungen	0,00	-21.200	-22.509,49	-1.309,49	0,00	0	1.309,49	0
13	Versorgungsaufwendungen	0,00	0	0,00	0,00	0,00	0	0,00	0
14	Aufwendungen für Sach- und Dienstleistungen	0,00	-2.000	-1.343,65	656,35	0,00	0	-656,35	0
15	Abschreibungen	0,00	0	0,00	0,00	0,00	0	0,00	0
16	Zinsen und ähnliche Aufwendungen	0,00	0	0,00	0,00	0,00	0	0,00	0
17	Transferaufwendungen	0,00	0	0,00	0,00	0,00	0	0,00	0
18	Sonstige ordentliche Aufwendungen	0,00	-2.800	-826,27	1.973,73	0,00	0	-1.973,73	0
19	**Anteilige ordentliche Aufwendungen (Summe aus Nummern 12 bis 18)**	**0,00**	**-26.000**	**-24.679,41**	**1.320,59**	**0,00**	**0**	**-1.320,59**	**0**
20	**Anteiliges ordentliches Ergebnis (Saldo aus Nummern 11 und 19)**	**0,00**	**-25.000**	**-24.175,26**	**824,74**	**0,00**	**0**	**-824,74**	**0**
21	Erträge aus internen Leistungen	0,00	0	0,00	0,00	0,00	0	0,00	0
22	Aufwendungen für interne Leistungen	0,00	-13.725	-9.881,62	3.843,38	0,00	0	-3.843,38	0
23	Kalkulatorische Kosten	0,00	0	0,00	0,00	0,00	0	0,00	0
24	**Kalkulatorisches Ergebnis (Saldo aus Nummern 21 bis 23)**	**0,00**	**-13.725**	**-9.881,62**	**3.843,38**	**0,00**	**0**	**-3.843,38**	**0**
25	**Nettoressourcenbedarf/-überschuss (Saldo der Nummern 20 und 24)**	**0,00**	**-38.725**	**-34.056,88**	**4.668,12**	**0,00**	**0**	**-4.668,12**	**0**

Teilfinanzrechnung mit Planvergleich Produktgruppe 5210 Bauordnung - [THH 5]

Gemeinde Sonnenbühl

Nr.		Ergebnis 2019	Fortgeschr. Ansatz 2020	Ergebnis 2020	Vergleich Ergebnis/Ansatz (Sp.3 - 2)	Ergänz. Festlegungen im HH-Vollzug	Ermächtig.-übertragung aus 2019	verfügbare Mittel abzgl. Ergebnis	Ermächtig.-übertragung nach 2021
		EUR							
		1	2	3	4	5	6	7	8
1	Summe der Einzahlungen aus laufender Verwaltungstätigkeit (ohne außerordentliche zahlungswirksame Erträge aus Vermögensveräußerung)	0,00	1.000	244,15	-755,85	0,00	0	755,85	0
2	Summe der Auszahlungen aus laufender Verwaltungstätigkeit	0,00	-26.000	-24.993,99	1.006,01	0,00	0	-1.006,01	0
3	**Anteiliger Zahlungsmittelüberschuss/-bedarf aus laufender Verwaltungstätigkeit (Saldo aus Nummer 1 und 2)**	**0,00**	**-25.000**	**-24.749,84**	**250,16**	**0,00**	**0**	**-250,16**	**0**
4	Einzahlungen aus Investitionszuwendungen	0,00	0	0,00	0,00	0,00	0	0,00	0
5	Einzahlungen aus Investitionsbeiträgen und ähnlichen Entgelten für Investitionstätigkeit	0,00	0	0,00	0,00	0,00	0	0,00	0
6	Einzahlungen aus der Veräußerung von Sachvermögen	0,00	0	0,00	0,00	0,00	0	0,00	0
7	Einzahlungen aus der Veräußerung von Finanzvermögen	0,00	0	0,00	0,00	0,00	0	0,00	0
8	Einzahlungen für sonstige Investitionstätigkeit	0,00	0	0,00	0,00	0,00	0	0,00	0
9	**Summe der Einzahlungen aus Investitionstätigkeit (Summe aus Nummer 4 bis 8)**	**0,00**	**0**	**0,00**	**0,00**	**0,00**	**0**	**0,00**	**0**
10	Auszahlungen für den Erwerb von Grundstücken und Gebäuden	0,00	0	0,00	0,00	0,00	0	0,00	0
11	Auszahlungen für Baumaßnahmen	0,00	0	0,00	0,00	0,00	0	0,00	0
12	Auszahlungen für den Erwerb von beweglichem Sachvermögen	0,00	0	0,00	0,00	0,00	0	0,00	0
13	Auszahlungen für den Erwerb von Finanzvermögen	0,00	0	0,00	0,00	0,00	0	0,00	0
14	Auszahlungen für Investitionsförderungsmaßnahmen	0,00	0	0,00	0,00	0,00	0	0,00	0
15	Auszahlungen für den Erwerb von immateriellen Vermögensgegenständen	0,00	0	0,00	0,00	0,00	0	0,00	0
16	**Summe der Auszahlungen aus Investitionstätigkeit (Summe aus Nummer 10 bis 15)**	**0,00**	**0**	**0,00**	**0,00**	**0,00**	**0**	**0,00**	**0**
17	**Anteiliger Finanzierungsmittelüberschuss/-bedarf aus Investitionstätigkeit (Saldo aus Nummer 9 und 16)**	**0,00**	**0**	**0,00**	**0,00**	**0,00**	**0**	**0,00**	**0**
18	**Anteiliger Finanzierungsmittelüberschuss/-bedarf (Summe aus Nummer 3 und 17)**	**0,00**	**-25.000**	**-24.749,84**	**250,16**	**0,00**	**0**	**-250,16**	**0**

Teilergebnisrechnung mit Planvergleich Produktgruppe 5310 Elektrizitätsversorgung - [THH 5]

Gemeinde Sonnenbühl

Nr.		Ergebnis 2019	Fortgeschr. Ansatz 2020	Ergebnis 2020	Vergleich Ergebnis/Ansatz (Sp.3 - 2)	Ergänz. Festlegungen im HH-Vollzug	Ermächtig.-übertragung aus 2019	verfügbare Mittel abzgl. Ergebnis	Ermächtig.-übertragung nach 2021
		EUR							
		1	2	3	4	5	6	7	8
1	Steuern und ähnliche Abgaben	0,00	0	0,00	0,00	0,00	0	0,00	0
2	Zuweisungen und Zuwendungen, Umlagen	0,00	0	0,00	0,00	0,00	0	0,00	0
3	Aufgelöste Investitionszuwendungen und -beiträge	0,00	0	0,00	0,00	0,00	0	0,00	0
4	Sonstige Transfererträge	0,00	0	0,00	0,00	0,00	0	0,00	0
5	Entgelte für öffentliche Leistungen oder Einrichtungen	0,00	0	0,00	0,00	0,00	0	0,00	0
6	Sonstige privatrechtliche Leistungsentgelte	0,00	0	0,00	0,00	0,00	0	0,00	0
7	Kostenerstattungen und Kostenumlagen	0,00	0	0,00	0,00	0,00	0	0,00	0
8	Zinsen und ähnliche Erträge	0,00	0	0,00	0,00	0,00	0	0,00	0
9	Aktivierte Eigenleistungen und Bestandveränderungen	0,00	0	0,00	0,00	0,00	0	0,00	0
10	Sonstige ordentliche Erträge	0,00	175.000	172.617,82	-2.382,18	0,00	0	2.382,18	0
11	**Anteilige ordentliche Erträge (Summe aus Nummern 1 bis 10)**	**0,00**	**175.000**	**172.617,82**	**-2.382,18**	**0,00**	**0**	**2.382,18**	**0**
12	Personalaufwendungen	0,00	0	0,00	0,00	0,00	0	0,00	0
13	Versorgungsaufwendungen	0,00	0	0,00	0,00	0,00	0	0,00	0
14	Aufwendungen für Sach- und Dienstleistungen	0,00	0	0,00	0,00	0,00	0	0,00	0
15	Abschreibungen	0,00	0	0,00	0,00	0,00	0	0,00	0
16	Zinsen und ähnliche Aufwendungen	0,00	0	0,00	0,00	0,00	0	0,00	0
17	Transferaufwendungen	0,00	0	0,00	0,00	0,00	0	0,00	0
18	Sonstige ordentliche Aufwendungen	0,00	0	-85,14	-85,14	0,00	0	85,14	0
19	**Anteilige ordentliche Aufwendungen (Summe aus Nummern 12 bis 18)**	**0,00**	**0**	**-85,14**	**-85,14**	**0,00**	**0**	**85,14**	**0**
20	**Anteiliges ordentliches Ergebnis (Saldo aus Nummern 11 und 19)**	**0,00**	**175.000**	**172.532,68**	**-2.467,32**	**0,00**	**0**	**2.467,32**	**0**
21	Erträge aus internen Leistungen	0,00	0	0,00	0,00	0,00	0	0,00	0
22	Aufwendungen für interne Leistungen	0,00	0	0,00	0,00	0,00	0	0,00	0
23	Kalkulatorische Kosten	0,00	0	0,00	0,00	0,00	0	0,00	0
24	**Kalkulatorisches Ergebnis (Saldo aus Nummern 21 bis 23)**	**0,00**	**0**	**0,00**	**0,00**	**0,00**	**0**	**0,00**	**0**
25	**Nettoressourcenbedarf/-überschuss (Saldo der Nummern 20 und 24)**	**0,00**	**175.000**	**172.532,68**	**-2.467,32**	**0,00**	**0**	**2.467,32**	**0**

Teilfinanzrechnung mit Planvergleich Produktgruppe 5310 Elektrizitätsversorgung - [THH 5]

Gemeinde Sonnenbühl

Nr.		Ergebnis 2019	Fortgeschr. Ansatz 2020	Ergebnis 2020	Vergleich Ergebnis/Ansatz (Sp.3 - 2)	Ergänz. Festlegungen im HH-Vollzug	Ermächtig.-übertragung aus 2019	verfügbare Mittel abzgl. Ergebnis	Ermächtig.-übertragung nach 2021
		EUR							
		1	2	3	4	5	6	7	8
1	Summe der Einzahlungen aus laufender Verwaltungstätigkeit (ohne außerordentliche zahlungswirksame Erträge aus Vermögensveräußerung)	0,00	175.000	174.600,32	-399,68	0,00	0	399,68	0
2	Summe der Auszahlungen aus laufender Verwaltungstätigkeit	0,00	0	-85,14	-85,14	0,00	0	85,14	0
3	**Anteiliger Zahlungsmittelüberschuss/-bedarf aus laufender Verwaltungstätigkeit (Saldo aus Nummer 1 und 2)**	**0,00**	**175.000**	**174.515,18**	**-484,82**	**0,00**	**0**	**484,82**	**0**
4	Einzahlungen aus Investitionszuwendungen	0,00	0	0,00	0,00	0,00	0	0,00	0
5	Einzahlungen aus Investitionsbeiträgen und ähnlichen Entgelten für Investitionstätigkeit	0,00	0	0,00	0,00	0,00	0	0,00	0
6	Einzahlungen aus der Veräußerung von Sachvermögen	0,00	0	0,00	0,00	0,00	0	0,00	0
7	Einzahlungen aus der Veräußerung von Finanzvermögen	0,00	0	0,00	0,00	0,00	0	0,00	0
8	Einzahlungen für sonstige Investitionstätigkeit	0,00	0	0,00	0,00	0,00	0	0,00	0
9	**Summe der Einzahlungen aus Investitionstätigkeit (Summe aus Nummer 4 bis 8)**	**0,00**	**0**	**0,00**	**0,00**	**0,00**	**0**	**0,00**	**0**
10	Auszahlungen für den Erwerb von Grundstücken und Gebäuden	0,00	0	0,00	0,00	0,00	0	0,00	0
11	Auszahlungen für Baumaßnahmen	0,00	0	0,00	0,00	0,00	0	0,00	0
12	Auszahlungen für den Erwerb von beweglichem Sachvermögen	0,00	0	0,00	0,00	0,00	0	0,00	0
13	Auszahlungen für den Erwerb von Finanzvermögen	0,00	-1.000.000	-2.000.000,00	-1.000.000,00	0,00	0	1.000.000,00	0
14	Auszahlungen für Investitionsförderungsmaßnahmen	0,00	0	0,00	0,00	0,00	0	0,00	0
15	Auszahlungen für den Erwerb von immateriellen Vermögensgegenständen	0,00	0	0,00	0,00	0,00	0	0,00	0
16	**Summe der Auszahlungen aus Investitionstätigkeit (Summe aus Nummer 10 bis 15)**	**0,00**	**-1.000.000**	**-2.000.000,00**	**-1.000.000,00**	**0,00**	**0**	**1.000.000,00**	**0**
17	**Anteiliger Finanzierungsmittelüberschuss/-bedarf aus Investitionstätigkeit (Saldo aus Nummer 9 und 16)**	**0,00**	**-1.000.000**	**-2.000.000,00**	**-1.000.000,00**	**0,00**	**0**	**1.000.000,00**	**0**
18	**Anteiliger Finanzierungsmittelüberschuss/-bedarf (Summe aus Nummer 3 und 17)**	**0,00**	**-825.000**	**-1.825.484,82**	**-1.000.484,82**	**0,00**	**0**	**1.000.484,82**	**0**

Finanzrechnung der Investitionsmaßnahmen Produktgruppe 5310 Elektrizitätsversorgung - [THH 5]

Gemeinde Sonnenbühl

Investition A-5310-001 Elektrizitätsversorgung - Beteiligungen, etc.

Nr.		Ergebnis 2019	Fortgeschr. Ansatz 2020	Ergebnis 2020	Vergleich Ergebnis/Ansatz (Sp.3 - 2)	Ergänz. Festlegungen im HH-Vollzug	Ermächtig.-übertragung aus 2019	verfügbare Mittel abzgl. Ergebnis	Ermächtig.-übertragung nach 2021
		EUR							
		1	2	3	4	5	6	7	8
10	Auszahlungen für den Erwerb von Finanzvermögen	0,00	-1.000.000	-2.000.000,00	-1.000.000,00	0,00	0	1.000.000,00	0
13	**Summe der Auszahlungen aus Investitionstätigkeit (Summe aus Nummer 7 bis 12)**	**0,00**	**-1.000.000**	**-2.000.000,00**	**-1.000.000,00**	**0,00**	**0**	**1.000.000,00**	**0**
14	**Saldo aus Investitionstätigkeit (Saldo aus Nummer 6 und 13)**	**0,00**	**-1.000.000**	**-2.000.000,00**	**-1.000.000,00**	**0,00**	**0**	**1.000.000,00**	**0**
16	**Gesamtkosten der Maßnahme (Summe aus Nummer 13 und 15)**	**0,00**	**-1.000.000**	**-2.000.000,00**	**-1.000.000,00**	**0,00**	**0**	**1.000.000,00**	**0**

Teilergebnisrechnung mit Planvergleich Produktgruppe 5360 Telekommunikationseinrichtungen - [THH 5]

Gemeinde Sonnenbühl

Nr.		Ergebnis 2019	Fortgeschr. Ansatz 2020	Ergebnis 2020	Vergleich Ergebnis/Ansatz (Sp.3 - 2)	Ergänz. Festlegungen im HH-Vollzug	Ermächtig.-übertragung aus 2019	verfügbare Mittel abzgl. Ergebnis	Ermächtig.-übertragung nach 2021
		EUR							
		1	2	3	4	5	6	7	8
1	Steuern und ähnliche Abgaben	0,00	0	0,00	0,00	0,00	0	0,00	0
2	Zuweisungen und Zuwendungen, Umlagen	0,00	0	0,00	0,00	0,00	0	0,00	0
3	Aufgelöste Investitionszuwendungen und -beiträge	0,00	0	3.451,94	3.451,94	0,00	0	-3.451,94	0
4	Sonstige Transfererträge	0,00	0	0,00	0,00	0,00	0	0,00	0
5	Entgelte für öffentliche Leistungen oder Einrichtungen	0,00	0	0,00	0,00	0,00	0	0,00	0
6	Sonstige privatrechtliche Leistungsentgelte	0,00	0	0,00	0,00	0,00	0	0,00	0
7	Kostenerstattungen und Kostenumlagen	0,00	0	0,00	0,00	0,00	0	0,00	0
8	Zinsen und ähnliche Erträge	0,00	0	0,00	0,00	0,00	0	0,00	0
9	Aktivierte Eigenleistungen und Bestandveränderungen	0,00	0	0,00	0,00	0,00	0	0,00	0
10	Sonstige ordentliche Erträge	0,00	0	1,00	1,00	0,00	0	-1,00	0
11	**Anteilige ordentliche Erträge (Summe aus Nummern 1 bis 10)**	**0,00**	**0**	**3.452,94**	**3.452,94**	**0,00**	**0**	**-3.452,94**	**0**
12	Personalaufwendungen	0,00	-6.900	-7.061,77	-161,77	0,00	0	161,77	0
13	Versorgungsaufwendungen	0,00	0	0,00	0,00	0,00	0	0,00	0
14	Aufwendungen für Sach- und Dienstleistungen	0,00	0	0,00	0,00	0,00	0	0,00	0
15	Abschreibungen	0,00	0	-6.785,96	-6.785,96	0,00	0	6.785,96	0
16	Zinsen und ähnliche Aufwendungen	0,00	0	0,00	0,00	0,00	0	0,00	0
17	Transferaufwendungen	0,00	0	0,00	0,00	0,00	0	0,00	0
18	Sonstige ordentliche Aufwendungen	0,00	-5.000	-267,69	4.732,31	0,00	0	-4.732,31	0
19	**Anteilige ordentliche Aufwendungen (Summe aus Nummern 12 bis 18)**	**0,00**	**-11.900**	**-14.115,42**	**-2.215,42**	**0,00**	**0**	**2.215,42**	**0**
20	**Anteiliges ordentliches Ergebnis (Saldo aus Nummern 11 und 19)**	**0,00**	**-11.900**	**-10.662,48**	**1.237,52**	**0,00**	**0**	**-1.237,52**	**0**
21	Erträge aus internen Leistungen	0,00	0	0,00	0,00	0,00	0	0,00	0
22	Aufwendungen für interne Leistungen	0,00	-1.159	-1.250,09	-91,09	0,00	0	91,09	0
23	Kalkulatorische Kosten	0,00	0	0,00	0,00	0,00	0	0,00	0
24	**Kalkulatorisches Ergebnis (Saldo aus Nummern 21 bis 23)**	**0,00**	**-1.159**	**-1.250,09**	**-91,09**	**0,00**	**0**	**91,09**	**0**
25	**Nettoressourcenbedarf/-überschuss (Saldo der Nummern 20 und 24)**	**0,00**	**-13.059**	**-11.912,57**	**1.146,43**	**0,00**	**0**	**-1.146,43**	**0**

Teilfinanzrechnung mit Planvergleich Produktgruppe 5360 Telekommunikationseinrichtungen - [THH 5]

Gemeinde Sonnenbühl

Nr.		Ergebnis 2019	Fortgeschr. Ansatz 2020	Ergebnis 2020	Vergleich Ergebnis/Ansatz (Sp.3 - 2)	Ergänz. Festlegungen im HH-Vollzug	Ermächtig.-übertragung aus 2019	verfügbare Mittel abzgl. Ergebnis	Ermächtig.-übertragung nach 2021
		EUR							
		1	2	3	4	5	6	7	8
1	Summe der Einzahlungen aus laufender Verwaltungstätigkeit (ohne außerordentliche zahlungswirksame Erträge aus Vermögensveräußerung)	0,00	0	0,00	0,00	0,00	0	0,00	0
2	Summe der Auszahlungen aus laufender Verwaltungstätigkeit	0,00	-11.900	-7.329,46	4.570,54	0,00	0	-4.570,54	0
3	**Anteiliger Zahlungsmittelüberschuss/-bedarf aus laufender Verwaltungstätigkeit (Saldo aus Nummer 1 und 2)**	**0,00**	**-11.900**	**-7.329,46**	**4.570,54**	**0,00**	**0**	**-4.570,54**	**0**
4	Einzahlungen aus Investitionszuwendungen	0,00	668.900	0,00	-668.900,00	0,00	0	668.900,00	0
5	Einzahlungen aus Investitionsbeiträgen und ähnlichen Entgelten für Investitionstätigkeit	0,00	0	0,00	0,00	0,00	0	0,00	0
6	Einzahlungen aus der Veräußerung von Sachvermögen	0,00	0	0,00	0,00	0,00	0	0,00	0
7	Einzahlungen aus der Veräußerung von Finanzvermögen	0,00	0	0,00	0,00	0,00	0	0,00	0
8	Einzahlungen für sonstige Investitionstätigkeit	0,00	0	0,00	0,00	0,00	0	0,00	0
9	**Summe der Einzahlungen aus Investitionstätigkeit (Summe aus Nummer 4 bis 8)**	**0,00**	**668.900**	**0,00**	**-668.900,00**	**0,00**	**0**	**668.900,00**	**0**
10	Auszahlungen für den Erwerb von Grundstücken und Gebäuden	0,00	0	0,00	0,00	0,00	0	0,00	0
11	Auszahlungen für Baumaßnahmen	0,00	-1.244.000	-36.487,53	1.207.512,47	0,00	0	-1.207.512,47	0
12	Auszahlungen für den Erwerb von beweglichem Sachvermögen	0,00	0	0,00	0,00	0,00	0	0,00	0
13	Auszahlungen für den Erwerb von Finanzvermögen	0,00	0	-787.061,50	-787.061,50	0,00	0	787.061,50	0
14	Auszahlungen für Investitionsförderungsmaßnahmen	0,00	0	0,00	0,00	0,00	0	0,00	0
15	Auszahlungen für den Erwerb von immateriellen Vermögensgegenständen	0,00	0	0,00	0,00	0,00	0	0,00	0
16	**Summe der Auszahlungen aus Investitionstätigkeit (Summe aus Nummer 10 bis 15)**	**0,00**	**-1.244.000**	**-823.549,03**	**420.450,97**	**0,00**	**0**	**-420.450,97**	**0**
17	**Anteiliger Finanzierungsmittelüberschuss/-bedarf aus Investitionstätigkeit (Saldo aus Nummer 9 und 16)**	**0,00**	**-575.100**	**-823.549,03**	**-248.449,03**	**0,00**	**0**	**248.449,03**	**0**
18	**Anteiliger Finanzierungsmittelüberschuss/-bedarf (Summe aus Nummer 3 und 17)**	**0,00**	**-587.000**	**-830.878,49**	**-243.878,49**	**0,00**	**0**	**243.878,49**	**0**

Finanzrechnung der Investitionsmaßnahmen Produktgruppe 5360 Telekommunikationseinrichtungen - [THH 5]

Gemeinde Sonnenbühl

Investition B-5360-001 Breitbandausbau (in Zusamnnenhang mit BLS)

Nr.		Ergebnis 2019	Fortgeschr. Ansatz 2020	Ergebnis 2020	Vergleich Ergebnis/Ansatz (Sp.3 - 2)	Ergänz. Fest-legungen im HH-Vollzug	Ermächtig.-übertragung aus 2019	verfügbare Mittel abzgl. Ergebnis	Ermächtig.-übertragung nach 2021
		EUR							
		1	2	3	4	5	6	7	8
1	Einzahlungen aus Investitionszuwendungen	0,00	512.700	0,00	-512.700,00	0,00	0	512.700,00	0
6	**Summe der Einzahlungen aus Investitionstätigkeit (Summe aus Nummer 1 bis 5)**	**0,00**	**512.700**	**0,00**	**-512.700,00**	**0,00**	**0**	**512.700,00**	**0**
8	Auszahlungen für Baumaßnahmen	0,00	-435.600	-36.487,53	399.112,47	0,00	0	-399.112,47	0
10	Auszahlungen für den Erwerb von Finanzvermögen	0,00	0	-787.061,50	-787.061,50	0,00	0	787.061,50	0
13	**Summe der Auszahlungen aus Investitionstätigkeit (Summe aus Nummer 7 bis 12)**	**0,00**	**-435.600**	**-823.549,03**	**-387.949,03**	**0,00**	**0**	**387.949,03**	**0**
14	**Saldo aus Investitionstätigkeit (Saldo aus Nummer 6 und 13)**	**0,00**	**77.100**	**-823.549,03**	**-900.649,03**	**0,00**	**0**	**900.649,03**	**0**
16	**Gesamtkosten der Maßnahme (Summe aus Nummer 13 und 15)**	**0,00**	**-435.600**	**-823.549,03**	**-387.949,03**	**0,00**	**0**	**387.949,03**	**0**

Investition E-5360-013 Erschließung - Baugebiet Filz 2.BA

Nr.		Ergebnis 2019	Fortgeschr. Ansatz 2020	Ergebnis 2020	Vergleich Ergebnis/Ansatz (Sp.3 - 2)	Ergänz. Fest-legungen im HH-Vollzug	Ermächtig.-übertragung aus 2019	verfügbare Mittel abzgl. Ergebnis	Ermächtig.-übertragung nach 2021
		EUR							
		1	2	3	4	5	6	7	8
8	Auszahlungen für Baumaßnahmen	0,00	-38.600	0,00	38.600,00	0,00	0	-38.600,00	0
13	**Summe der Auszahlungen aus Investitionstätigkeit (Summe aus Nummer 7 bis 12)**	**0,00**	**-38.600**	**0,00**	**38.600,00**	**0,00**	**0**	**-38.600,00**	**0**
14	**Saldo aus Investitionstätigkeit (Saldo aus Nummer 6 und 13)**	**0,00**	**-38.600**	**0,00**	**38.600,00**	**0,00**	**0**	**-38.600,00**	**0**
16	**Gesamtkosten der Maßnahme (Summe aus Nummer 13 und 15)**	**0,00**	**-38.600**	**0,00**	**38.600,00**	**0,00**	**0**	**-38.600,00**	**0**

Teilergebnisrechnung mit Planvergleich Produktgruppe 5370 Abfallwirtschaft - [THH 5]

Gemeinde Sonnenbühl

Nr.		Ergebnis 2019	Fortgeschr. Ansatz 2020	Ergebnis 2020	Vergleich Ergebnis/Ansatz (Sp.3 - 2)	Ergänz. Festlegungen im HH-Vollzug	Ermächtig.-übertragung aus 2019	verfügbare Mittel abzgl. Ergebnis	Ermächtig.-übertragung nach 2021
		EUR							
		1	2	3	4	5	6	7	8
1	Steuern und ähnliche Abgaben	0,00	0	0,00	0,00	0,00	0	0,00	0
2	Zuweisungen und Zuwendungen, Umlagen	0,00	0	0,00	0,00	0,00	0	0,00	0
3	Aufgelöste Investitionszuwendungen und -beiträge	0,00	0	0,00	0,00	0,00	0	0,00	0
4	Sonstige Transfererträge	0,00	0	0,00	0,00	0,00	0	0,00	0
5	Entgelte für öffentliche Leistungen oder Einrichtungen	0,00	0	0,00	0,00	0,00	0	0,00	0
6	Sonstige privatrechtliche Leistungsentgelte	0,00	6.500	0,00	-6.500,00	0,00	0	6.500,00	0
7	Kostenerstattungen und Kostenumlagen	0,00	21.000	30.717,87	9.717,87	0,00	0	-9.717,87	0
8	Zinsen und ähnliche Erträge	0,00	0	0,00	0,00	0,00	0	0,00	0
9	Aktivierte Eigenleistungen und Bestandveränderungen	0,00	0	0,00	0,00	0,00	0	0,00	0
10	Sonstige ordentliche Erträge	0,00	0	0,00	0,00	0,00	0	0,00	0
11	**Anteilige ordentliche Erträge (Summe aus Nummern 1 bis 10)**	**0,00**	**27.500**	**30.717,87**	**3.217,87**	**0,00**	**0**	**-3.217,87**	**0**
12	Personalaufwendungen	0,00	-12.200	-11.991,53	208,47	0,00	0	-208,47	0
13	Versorgungsaufwendungen	0,00	0	0,00	0,00	0,00	0	0,00	0
14	Aufwendungen für Sach- und Dienstleistungen	0,00	-10.300	-3.164,32	7.135,68	0,00	0	-7.135,68	0
15	Abschreibungen	0,00	-3.500	-3.471,86	28,14	0,00	0	-28,14	0
16	Zinsen und ähnliche Aufwendungen	0,00	0	0,00	0,00	0,00	0	0,00	0
17	Transferaufwendungen	0,00	0	0,00	0,00	0,00	0	0,00	0
18	Sonstige ordentliche Aufwendungen	0,00	-2.400	-186,84	2.213,16	0,00	0	-2.213,16	0
19	**Anteilige ordentliche Aufwendungen (Summe aus Nummern 12 bis 18)**	**0,00**	**-28.400**	**-18.814,55**	**9.585,45**	**0,00**	**0**	**-9.585,45**	**0**
20	**Anteiliges ordentliches Ergebnis (Saldo aus Nummern 11 und 19)**	**0,00**	**-900**	**11.903,32**	**12.803,32**	**0,00**	**0**	**-12.803,32**	**0**
21	Erträge aus internen Leistungen	0,00	0	0,00	0,00	0,00	0	0,00	0
22	Aufwendungen für interne Leistungen	0,00	-28.859	-18.548,71	10.310,29	0,00	0	-10.310,29	0
23	Kalkulatorische Kosten	0,00	0	0,00	0,00	0,00	0	0,00	0
24	**Kalkulatorisches Ergebnis (Saldo aus Nummern 21 bis 23)**	**0,00**	**-28.859**	**-18.548,71**	**10.310,29**	**0,00**	**0**	**-10.310,29**	**0**
25	**Nettoressourcenbedarf/-überschuss (Saldo der Nummern 20 und 24)**	**0,00**	**-29.759**	**-6.645,39**	**23.113,61**	**0,00**	**0**	**-23.113,61**	**0**

Teilfinanzrechnung mit Planvergleich Produktgruppe 5370 Abfallwirtschaft - [THH 5]

Gemeinde Sonnenbühl

Nr.		Ergebnis 2019	Fortgeschr. Ansatz 2020	Ergebnis 2020	Vergleich Ergebnis/Ansatz (Sp.3 - 2)	Ergänz. Festlegungen im HH-Vollzug	Ermächtig.-übertragung aus 2019	verfügbare Mittel abzgl. Ergebnis	Ermächtig.-übertragung nach 2021
		EUR							
		1	2	3	4	5	6	7	8
1	Summe der Einzahlungen aus laufender Verwaltungstätigkeit (ohne außerordentliche zahlungswirksame Erträge aus Vermögensveräußerung)	0,00	27.500	30.717,87	3.217,87	0,00	0	-3.217,87	0
2	Summe der Auszahlungen aus laufender Verwaltungstätigkeit	0,00	-24.900	-15.342,40	9.557,60	0,00	0	-9.557,60	0
3	**Anteiliger Zahlungsmittelüberschuss/-bedarf aus laufender Verwaltungstätigkeit (Saldo aus Nummer 1 und 2)**	**0,00**	**2.600**	**15.375,47**	**12.775,47**	**0,00**	**0**	**-12.775,47**	**0**
4	Einzahlungen aus Investitionszuwendungen	0,00	0	0,00	0,00	0,00	0	0,00	0
5	Einzahlungen aus Investitionsbeiträgen und ähnlichen Entgelten für Investitionstätigkeit	0,00	0	0,00	0,00	0,00	0	0,00	0
6	Einzahlungen aus der Veräußerung von Sachvermögen	0,00	0	0,00	0,00	0,00	0	0,00	0
7	Einzahlungen aus der Veräußerung von Finanzvermögen	0,00	0	0,00	0,00	0,00	0	0,00	0
8	Einzahlungen für sonstige Investitionstätigkeit	0,00	0	0,00	0,00	0,00	0	0,00	0
9	**Summe der Einzahlungen aus Investitionstätigkeit (Summe aus Nummer 4 bis 8)**	**0,00**	**0**	**0,00**	**0,00**	**0,00**	**0**	**0,00**	**0**
10	Auszahlungen für den Erwerb von Grundstücken und Gebäuden	0,00	0	0,00	0,00	0,00	0	0,00	0
11	Auszahlungen für Baumaßnahmen	0,00	0	0,00	0,00	0,00	0	0,00	0
12	Auszahlungen für den Erwerb von beweglichem Sachvermögen	0,00	0	0,00	0,00	0,00	0	0,00	0
13	Auszahlungen für den Erwerb von Finanzvermögen	0,00	0	0,00	0,00	0,00	0	0,00	0
14	Auszahlungen für Investitionsförderungsmaßnahmen	0,00	0	0,00	0,00	0,00	0	0,00	0
15	Auszahlungen für den Erwerb von immateriellen Vermögensgegenständen	0,00	0	0,00	0,00	0,00	0	0,00	0
16	**Summe der Auszahlungen aus Investitionstätigkeit (Summe aus Nummer 10 bis 15)**	**0,00**	**0**	**0,00**	**0,00**	**0,00**	**0**	**0,00**	**0**
17	**Anteiliger Finanzierungsmittelüberschuss/-bedarf aus Investitionstätigkeit (Saldo aus Nummer 9 und 16)**	**0,00**	**0**	**0,00**	**0,00**	**0,00**	**0**	**0,00**	**0**
18	**Anteiliger Finanzierungsmittelüberschuss/-bedarf (Summe aus Nummer 3 und 17)**	**0,00**	**2.600**	**15.375,47**	**12.775,47**	**0,00**	**0**	**-12.775,47**	**0**

Teilergebnisrechnung mit Planvergleich Produktgruppe 5380 Abwasserbeseitigung - [THH 5]

Gemeinde Sonnenbühl

Nr.		Ergebnis 2019	Fortgeschr. Ansatz 2020	Ergebnis 2020	Vergleich Ergebnis/Ansatz (Sp.3 - 2)	Ergänz. Festlegungen im HH-Vollzug	Ermächtig.-übertragung aus 2019	verfügbare Mittel abzgl. Ergebnis	Ermächtig.-übertragung nach 2021
		EUR							
		1	2	3	4	5	6	7	8
1	Steuern und ähnliche Abgaben	0,00	0	0,00	0,00	0,00	0	0,00	0
2	Zuweisungen und Zuwendungen, Umlagen	0,00	0	0,00	0,00	0,00	0	0,00	0
3	Aufgelöste Investitionszuwendungen und -beiträge	11.435,99	167.400	168.673,13	1.273,13	0,00	0	-1.273,13	0
4	Sonstige Transfererträge	0,00	0	0,00	0,00	0,00	0	0,00	0
5	Entgelte für öffentliche Leistungen oder Einrichtungen	51.094,89	983.150	880.949,22	-102.200,78	0,00	0	102.200,78	0
6	Sonstige privatrechtliche Leistungsentgelte	0,00	0	0,00	0,00	0,00	0	0,00	0
7	Kostenerstattungen und Kostenumlagen	0,00	0	0,00	0,00	0,00	0	0,00	0
8	Zinsen und ähnliche Erträge	0,00	0	0,00	0,00	0,00	0	0,00	0
9	Aktivierte Eigenleistungen und Bestandveränderungen	0,00	0	0,00	0,00	0,00	0	0,00	0
10	Sonstige ordentliche Erträge	0,00	0	0,00	0,00	0,00	0	0,00	0
11	**Anteilige ordentliche Erträge (Summe aus Nummern 1 bis 10)**	**62.530,88**	**1.150.550**	**1.049.622,35**	**-100.927,65**	**0,00**	**0**	**100.927,65**	**0**
12	Personalaufwendungen	0,00	-8.200	-7.369,55	830,45	0,00	0	-830,45	0
13	Versorgungsaufwendungen	0,00	0	0,00	0,00	0,00	0	0,00	0
14	Aufwendungen für Sach- und Dienstleistungen	-35.128,16	-108.550	-117.793,88	-9.243,88	0,00	0	9.243,88	0
15	Abschreibungen	0,00	-465.450	-475.921,96	-10.471,96	0,00	0	10.471,96	0
16	Zinsen und ähnliche Aufwendungen	0,00	0	0,00	0,00	0,00	0	0,00	0
17	Transferaufwendungen	0,00	-387.400	-344.081,32	43.318,68	0,00	0	-43.318,68	0
18	Sonstige ordentliche Aufwendungen	0,00	-72.800	-14.592,89	58.207,11	0,00	0	-58.207,11	0
19	**Anteilige ordentliche Aufwendungen (Summe aus Nummern 12 bis 18)**	**-35.128,16**	**-1.042.400**	**-959.759,60**	**82.640,40**	**0,00**	**0**	**-82.640,40**	**0**
20	**Anteiliges ordentliches Ergebnis (Saldo aus Nummern 11 und 19)**	**27.402,72**	**108.150**	**89.862,75**	**-18.287,25**	**0,00**	**0**	**18.287,25**	**0**
21	Erträge aus internen Leistungen	0,00	210.000	240.318,19	30.318,19	0,00	0	-30.318,19	0
22	Aufwendungen für interne Leistungen	0,00	-72.193	-77.959,39	-5.766,39	0,00	0	5.766,39	0
23	Kalkulatorische Kosten	0,00	-422.300	-154.328,79	267.971,21	0,00	0	-267.971,21	0
24	**Kalkulatorisches Ergebnis (Saldo aus Nummern 21 bis 23)**	**0,00**	**-284.493**	**8.030,01**	**292.523,01**	**0,00**	**0**	**-292.523,01**	**0**
25	**Nettoressourcenbedarf/-überschuss (Saldo der Nummern 20 und 24)**	**27.402,72**	**-176.343**	**97.892,76**	**274.235,76**	**0,00**	**0**	**-274.235,76**	**0**

Teilfinanzrechnung mit Planvergleich Produktgruppe 5380 Abwasserbeseitigung - [THH 5]

Gemeinde Sonnenbühl

Nr.		Ergebnis 2019	Fortgeschr. Ansatz 2020	Ergebnis 2020	Vergleich Ergebnis/Ansatz (Sp.3 - 2)	Ergänz. Festlegungen im HH-Vollzug	Ermächtig.-übertragung aus 2019	verfügbare Mittel abzgl. Ergebnis	Ermächtig.-übertragung nach 2021
		EUR							
		1	2	3	4	5	6	7	8
1	Summe der Einzahlungen aus laufender Verwaltungstätigkeit (ohne außerordentliche zahlungswirksame Erträge aus Vermögensveräußerung)	687,69	983.150	937.772,92	-45.377,08	0,00	0	45.377,08	0
2	Summe der Auszahlungen aus laufender Verwaltungstätigkeit	0,00	-576.950	-654.947,80	-77.997,80	0,00	0	77.997,80	0
3	**Anteiliger Zahlungsmittelüberschuss/-bedarf aus laufender Verwaltungstätigkeit (Saldo aus Nummer 1 und 2)**	**687,69**	**406.200**	**282.825,12**	**-123.374,88**	**0,00**	**0**	**123.374,88**	**0**
4	Einzahlungen aus Investitionszuwendungen	0,00	0	0,00	0,00	0,00	0	0,00	0
5	Einzahlungen aus Investitionsbeiträgen und ähnlichen Entgelten für Investitionstätigkeit	0,00	117.000	0,00	-117.000,00	0,00	0	117.000,00	0
6	Einzahlungen aus der Veräußerung von Sachvermögen	0,00	0	0,00	0,00	0,00	0	0,00	0
7	Einzahlungen aus der Veräußerung von Finanzvermögen	0,00	0	0,00	0,00	0,00	0	0,00	0
8	Einzahlungen für sonstige Investitionstätigkeit	0,00	0	0,00	0,00	0,00	0	0,00	0
9	**Summe der Einzahlungen aus Investitionstätigkeit (Summe aus Nummer 4 bis 8)**	**0,00**	**117.000**	**0,00**	**-117.000,00**	**0,00**	**0**	**117.000,00**	**0**
10	Auszahlungen für den Erwerb von Grundstücken und Gebäuden	0,00	0	0,00	0,00	0,00	0	0,00	0
11	Auszahlungen für Baumaßnahmen	0,00	-1.432.700	-666.832,35	765.867,65	0,00	0	-765.867,65	0
12	Auszahlungen für den Erwerb von beweglichem Sachvermögen	0,00	0	0,00	0,00	0,00	0	0,00	0
13	Auszahlungen für den Erwerb von Finanzvermögen	0,00	-125.000	-95.150,00	29.850,00	0,00	0	-29.850,00	0
14	Auszahlungen für Investitionsförderungsmaßnahmen	0,00	0	0,00	0,00	0,00	0	0,00	0
15	Auszahlungen für den Erwerb von immateriellen Vermögensgegenständen	0,00	0	0,00	0,00	0,00	0	0,00	0
16	**Summe der Auszahlungen aus Investitionstätigkeit (Summe aus Nummer 10 bis 15)**	**0,00**	**-1.557.700**	**-761.982,35**	**795.717,65**	**0,00**	**0**	**-795.717,65**	**0**
17	**Anteiliger Finanzierungsmittelüberschuss/-bedarf aus Investitionstätigkeit (Saldo aus Nummer 9 und 16)**	**0,00**	**-1.440.700**	**-761.982,35**	**678.717,65**	**0,00**	**0**	**-678.717,65**	**0**
18	**Anteiliger Finanzierungsmittelüberschuss/-bedarf (Summe aus Nummer 3 und 17)**	**687,69**	**-1.034.500**	**-479.157,23**	**555.342,77**	**0,00**	**0**	**-555.342,77**	**0**

Finanzrechnung der Investitionsmaßnahmen Produktgruppe 5380 Abwasserbeseitigung - [THH 5]

Gemeinde Sonnenbühl

Investition A-5380-024 AZV Oberes Laucherttal/Steinlach-Wiesaz

Nr.		Ergebnis 2019	Fortgeschr. Ansatz 2020	Ergebnis 2020	Vergleich Ergebnis/Ansatz (Sp.3 - 2)	Ergänz. Festlegungen im HH-Vollzug	Ermächtig.-übertragung aus 2019	verfügbare Mittel abzgl. Ergebnis	Ermächtig.-übertragung nach 2021
		EUR							
		1	2	3	4	5	6	7	8
10	Auszahlungen für den Erwerb von Finanzvermögen	0,00	-125.000	-95.150,00	29.850,00	0,00	0	-29.850,00	0
13	**Summe der Auszahlungen aus Investitionstätigkeit (Summe aus Nummer 7 bis 12)**	**0,00**	**-125.000**	**-95.150,00**	**29.850,00**	**0,00**	**0**	**-29.850,00**	**0**
14	**Saldo aus Investitionstätigkeit (Saldo aus Nummer 6 und 13)**	**0,00**	**-125.000**	**-95.150,00**	**29.850,00**	**0,00**	**0**	**-29.850,00**	**0**
16	**Gesamtkosten der Maßnahme (Summe aus Nummer 13 und 15)**	**0,00**	**-125.000**	**-95.150,00**	**29.850,00**	**0,00**	**0**	**-29.850,00**	**0**

Investition B-5380-001 Abwasserbeseitigung allgemein

Nr.		Ergebnis 2019	Fortgeschr. Ansatz 2020	Ergebnis 2020	Vergleich Ergebnis/Ansatz (Sp.3 - 2)	Ergänz. Festlegungen im HH-Vollzug	Ermächtig.-übertragung aus 2019	verfügbare Mittel abzgl. Ergebnis	Ermächtig.-übertragung nach 2021
		EUR							
		1	2	3	4	5	6	7	8
8	Auszahlungen für Baumaßnahmen	0,00	-300.000	-171.349,44	128.650,56	0,00	0	-128.650,56	0
13	**Summe der Auszahlungen aus Investitionstätigkeit (Summe aus Nummer 7 bis 12)**	**0,00**	**-300.000**	**-171.349,44**	**128.650,56**	**0,00**	**0**	**-128.650,56**	**0**
14	**Saldo aus Investitionstätigkeit (Saldo aus Nummer 6 und 13)**	**0,00**	**-300.000**	**-171.349,44**	**128.650,56**	**0,00**	**0**	**-128.650,56**	**0**
16	**Gesamtkosten der Maßnahme (Summe aus Nummer 13 und 15)**	**0,00**	**-300.000**	**-171.349,44**	**128.650,56**	**0,00**	**0**	**-128.650,56**	**0**

Investition B-5380-078 Tagwasserkanal 3. BA im OT Willm.

Nr.		Ergebnis 2019	Fortgeschr. Ansatz 2020	Ergebnis 2020	Vergleich Ergebnis/Ansatz (Sp.3 - 2)	Ergänz. Festlegungen im HH-Vollzug	Ermächtig.-übertragung aus 2019	verfügbare Mittel abzgl. Ergebnis	Ermächtig.-übertragung nach 2021
		EUR							
		1	2	3	4	5	6	7	8
8	Auszahlungen für Baumaßnahmen	0,00	-458.000	-320.966,87	137.033,13	0,00	0	-137.033,13	0
13	**Summe der Auszahlungen aus Investitionstätigkeit (Summe aus Nummer 7 bis 12)**	**0,00**	**-458.000**	**-320.966,87**	**137.033,13**	**0,00**	**0**	**-137.033,13**	**0**
14	**Saldo aus Investitionstätigkeit (Saldo aus Nummer 6 und 13)**	**0,00**	**-458.000**	**-320.966,87**	**137.033,13**	**0,00**	**0**	**-137.033,13**	**0**
16	**Gesamtkosten der Maßnahme (Summe aus Nummer 13 und 15)**	**0,00**	**-458.000**	**-320.966,87**	**137.033,13**	**0,00**	**0**	**-137.033,13**	**0**

Investition E-5380-013 Erschließung - Baugebiet Filz 2.BA

Nr.		Ergebnis 2019	Fortgeschr. Ansatz 2020	Ergebnis 2020	Vergleich Ergebnis/Ansatz (Sp.3 - 2)	Ergänz. Festlegungen im HH-Vollzug	Ermächtig.-übertragung aus 2019	verfügbare Mittel abzgl. Ergebnis	Ermächtig.-übertragung nach 2021
		EUR							
		1	2	3	4	5	6	7	8
2	Einzahlungen a. Investitionsbeiträgen u. ähnl. Entgelten f. Investitionstätigk.	0,00	117.000	0,00	-117.000,00	0,00	0	117.000,00	0
6	**Summe der Einzahlungen aus Investitionstätigkeit (Summe aus Nummer 1 bis 5)**	**0,00**	**117.000**	**0,00**	**-117.000,00**	**0,00**	**0**	**117.000,00**	**0**
8	Auszahlungen für Baumaßnahmen	0,00	-404.700	0,00	404.700,00	0,00	0	-404.700,00	0
13	**Summe der Auszahlungen aus Investitionstätigkeit (Summe aus Nummer 7 bis 12)**	**0,00**	**-404.700**	**0,00**	**404.700,00**	**0,00**	**0**	**-404.700,00**	**0**
14	**Saldo aus Investitionstätigkeit (Saldo aus Nummer 6 und 13)**	**0,00**	**-287.700**	**0,00**	**287.700,00**	**0,00**	**0**	**-287.700,00**	**0**
16	**Gesamtkosten der Maßnahme (Summe aus Nummer 13 und 15)**	**0,00**	**-404.700**	**0,00**	**404.700,00**	**0,00**	**0**	**-404.700,00**	**0**

Teilergebnisrechnung mit Planvergleich Produktbereich 54 Verkehrsflächen und -anlagen, ÖPNV

Gemeinde Sonnenbühl

Nr.		Ergebnis 2019	Fortgeschr. Ansatz 2020	Ergebnis 2020	Vergleich Ergebnis/Ansatz (Sp.3 - 2)	Ergänz. Festlegungen im HH-Vollzug	Ermächtig.-übertragung aus 2019	verfügbare Mittel abzgl. Ergebnis	Ermächtig.-übertragung nach 2021
		EUR							
		1	2	3	4	5	6	7	8
1	Steuern und ähnliche Abgaben	0,00	0	0,00	0,00	0,00	0	0,00	0
2	Zuweisungen und Zuwendungen, Umlagen	0,00	82.900	77.754,80	-5.145,20	0,00	0	5.145,20	0
3	Aufgelöste Investitionszuwendungen und -beiträge	38.268,20	339.400	367.595,37	28.195,37	0,00	0	-28.195,37	0
4	Sonstige Transfererträge	0,00	0	0,00	0,00	0,00	0	0,00	0
5	Entgelte für öffentliche Leistungen oder Einrichtungen	0,00	0	0,00	0,00	0,00	0	0,00	0
6	Sonstige privatrechtliche Leistungsentgelte	0,00	1.000	650,00	-350,00	0,00	0	350,00	0
7	Kostenerstattungen und Kostenumlagen	0,00	4.000	4.061,64	61,64	0,00	0	-61,64	0
8	Zinsen und ähnliche Erträge	0,00	0	0,00	0,00	0,00	0	0,00	0
9	Aktivierte Eigenleistungen und Bestandveränderungen	0,00	0	0,00	0,00	0,00	0	0,00	0
10	Sonstige ordentliche Erträge	0,00	0	0,00	0,00	0,00	0	0,00	0
11	**Anteilige ordentliche Erträge (Summe aus Nummern 1 bis 10)**	**38.268,20**	**427.300**	**450.061,81**	**22.761,81**	**0,00**	**0**	**-22.761,81**	**0**
12	Personalaufwendungen	0,00	-36.050	-34.789,55	1.260,45	0,00	0	-1.260,45	0
13	Versorgungsaufwendungen	0,00	0	0,00	0,00	0,00	0	0,00	0
14	Aufwendungen für Sach- und Dienstleistungen	-45.479,47	-503.000	-440.429,93	62.570,07	0,00	0	-62.570,07	0
15	Abschreibungen	0,00	-457.650	-431.047,46	26.602,54	0,00	0	-26.602,54	0
16	Zinsen und ähnliche Aufwendungen	0,00	0	0,00	0,00	0,00	0	0,00	0
17	Transferaufwendungen	0,00	0	0,00	0,00	0,00	0	0,00	0
18	Sonstige ordentliche Aufwendungen	-523,80	-11.000	-73.245,85	-62.245,85	0,00	0	62.245,85	0
19	**Anteilige ordentliche Aufwendungen (Summe aus Nummern 12 bis 18)**	**-46.003,27**	**-1.007.700**	**-979.512,79**	**28.187,21**	**0,00**	**0**	**-28.187,21**	**0**
20	**Anteiliges ordentliches Ergebnis (Saldo aus Nummern 11 und 19)**	**-7.735,07**	**-580.400**	**-529.450,98**	**50.949,02**	**0,00**	**0**	**-50.949,02**	**0**
21	Erträge aus internen Leistungen	0,00	0	0,00	0,00	0,00	0	0,00	0
22	Aufwendungen für interne Leistungen	0,00	-511.650	-591.889,18	-80.239,18	0,00	0	80.239,18	0
23	Kalkulatorische Kosten	0,00	0	0,00	0,00	0,00	0	0,00	0
24	**Kalkulatorisches Ergebnis (Saldo aus Nummern 21 bis 23)**	**0,00**	**-511.650**	**-591.889,18**	**-80.239,18**	**0,00**	**0**	**80.239,18**	**0**
25	**Nettoressourcenbedarf/-überschuss (Saldo der Nummern 20 und 24)**	**-7.735,07**	**-1.092.050**	**-1.121.340,16**	**-29.290,16**	**0,00**	**0**	**29.290,16**	**0**

Teilfinanzrechnung mit Planvergleich Produktbereich 54 Verkehrsflächen und -anlagen, ÖPNV

Gemeinde Sonnenbühl

Nr.		Ergebnis 2019	Fortgeschr. Ansatz 2020	Ergebnis 2020	Vergleich Ergebnis/Ansatz (Sp.3 - 2)	Ergänz. Festlegungen im HH-Vollzug	Ermächtig.-übertragung aus 2019	verfügbare Mittel abzgl. Ergebnis	Ermächtig.-übertragung nach 2021
		EUR							
		1	2	3	4	5	6	7	8
1	Summe der Einzahlungen aus laufender Verwaltungstätigkeit (ohne außerordentliche zahlungswirksame Erträge aus Vermögensveräußerung)	0,00	87.900	81.816,44	-6.083,56	0,00	0	6.083,56	0
2	Summe der Auszahlungen aus laufender Verwaltungstätigkeit	0,00	-550.050	-430.764,21	119.285,79	0,00	0	-119.285,79	0
3	**Anteiliger Zahlungsmittelüberschuss/-bedarf aus laufender Verwaltungstätigkeit (Saldo aus Nummer 1 und 2)**	**0,00**	**-462.150**	**-348.947,77**	**113.202,23**	**0,00**	**0**	**-113.202,23**	**0**
4	Einzahlungen aus Investitionszuwendungen	0,00	275.000	134.915,04	-140.084,96	0,00	0	140.084,96	0
5	Einzahlungen aus Investitionsbeiträgen und ähnlichen Entgelten für Investitionstätigkeit	0,00	1.000.000	8.259,52	-991.740,48	0,00	0	991.740,48	0
6	Einzahlungen aus der Veräußerung von Sachvermögen	0,00	0	6.294,00	6.294,00	0,00	0	-6.294,00	0
7	Einzahlungen aus der Veräußerung von Finanzvermögen	0,00	0	0,00	0,00	0,00	0	0,00	0
8	Einzahlungen für sonstige Investitionstätigkeit	0,00	0	0,00	0,00	0,00	0	0,00	0
9	**Summe der Einzahlungen aus Investitionstätigkeit (Summe aus Nummer 4 bis 8)**	**0,00**	**1.275.000**	**149.468,56**	**-1.125.531,44**	**0,00**	**0**	**1.125.531,44**	**0**
10	Auszahlungen für den Erwerb von Grundstücken und Gebäuden	0,00	0	-2.922,66	-2.922,66	0,00	0	2.922,66	0
11	Auszahlungen für Baumaßnahmen	0,00	-2.286.500	-814.441,18	1.472.058,82	0,00	0	-1.472.058,82	0
12	Auszahlungen für den Erwerb von beweglichem Sachvermögen	0,00	0	0,00	0,00	0,00	0	0,00	0
13	Auszahlungen für den Erwerb von Finanzvermögen	0,00	0	0,00	0,00	0,00	0	0,00	0
14	Auszahlungen für Investitionsförderungsmaßnahmen	0,00	0	0,00	0,00	0,00	0	0,00	0
15	Auszahlungen für den Erwerb von immateriellen Vermögensgegenständen	0,00	0	0,00	0,00	0,00	0	0,00	0
16	**Summe der Auszahlungen aus Investitionstätigkeit (Summe aus Nummer 10 bis 15)**	**0,00**	**-2.286.500**	**-817.363,84**	**1.469.136,16**	**0,00**	**0**	**-1.469.136,16**	**0**
17	**Anteiliger Finanzierungsmittelüberschuss/-bedarf aus Investitionstätigkeit (Saldo aus Nummer 9 und 16)**	**0,00**	**-1.011.500**	**-667.895,28**	**343.604,72**	**0,00**	**0**	**-343.604,72**	**0**
18	**Anteiliger Finanzierungsmittelüberschuss/-bedarf (Summe aus Nummer 3 und 17)**	**0,00**	**-1.473.650**	**-1.016.843,05**	**456.806,95**	**0,00**	**0**	**-456.806,95**	**0**

Teilergebnisrechnung mit Planvergleich Produktgruppe 5410 Gemeindestraßen - [THH 5]

Gemeinde Sonnenbühl

Nr.		Ergebnis 2019	Fortgeschr. Ansatz 2020	Ergebnis 2020	Vergleich Ergebnis/Ansatz (Sp.3 - 2)	Ergänz. Festlegungen im HH-Vollzug	Ermächtig.-übertragung aus 2019	verfügbare Mittel abzgl. Ergebnis	Ermächtig.-übertragung nach 2021
		EUR							
		1	2	3	4	5	6	7	8
1	Steuern und ähnliche Abgaben	0,00	0	0,00	0,00	0,00	0	0,00	0
2	Zuweisungen und Zuwendungen, Umlagen	0,00	82.900	77.754,80	-5.145,20	0,00	0	5.145,20	0
3	Aufgelöste Investitionszuwendungen und -beiträge	38.268,20	339.400	366.445,41	27.045,41	0,00	0	-27.045,41	0
4	Sonstige Transfererträge	0,00	0	0,00	0,00	0,00	0	0,00	0
5	Entgelte für öffentliche Leistungen oder Einrichtungen	0,00	0	0,00	0,00	0,00	0	0,00	0
6	Sonstige privatrechtliche Leistungsentgelte	0,00	500	650,00	150,00	0,00	0	-150,00	0
7	Kostenerstattungen und Kostenumlagen	0,00	4.000	4.061,64	61,64	0,00	0	-61,64	0
8	Zinsen und ähnliche Erträge	0,00	0	0,00	0,00	0,00	0	0,00	0
9	Aktivierte Eigenleistungen und Bestandveränderungen	0,00	0	0,00	0,00	0,00	0	0,00	0
10	Sonstige ordentliche Erträge	0,00	0	0,00	0,00	0,00	0	0,00	0
11	**Anteilige ordentliche Erträge (Summe aus Nummern 1 bis 10)**	**38.268,20**	**426.800**	**448.911,85**	**22.111,85**	**0,00**	**0**	**-22.111,85**	**0**
12	Personalaufwendungen	0,00	-28.800	-29.659,68	-859,68	0,00	0	859,68	0
13	Versorgungsaufwendungen	0,00	0	0,00	0,00	0,00	0	0,00	0
14	Aufwendungen für Sach- und Dienstleistungen	-35.013,42	-360.000	-420.034,37	-60.034,37	0,00	0	60.034,37	0
15	Abschreibungen	0,00	-457.650	-428.458,09	29.191,91	0,00	0	-29.191,91	0
16	Zinsen und ähnliche Aufwendungen	0,00	0	0,00	0,00	0,00	0	0,00	0
17	Transferaufwendungen	0,00	0	0,00	0,00	0,00	0	0,00	0
18	Sonstige ordentliche Aufwendungen	0,00	-3.000	-149,70	2.850,30	0,00	0	-2.850,30	0
19	**Anteilige ordentliche Aufwendungen (Summe aus Nummern 12 bis 18)**	**-35.013,42**	**-849.450**	**-878.301,84**	**-28.851,84**	**0,00**	**0**	**28.851,84**	**0**
20	**Anteiliges ordentliches Ergebnis (Saldo aus Nummern 11 und 19)**	**3.254,78**	**-422.650**	**-429.389,99**	**-6.739,99**	**0,00**	**0**	**6.739,99**	**0**
21	Erträge aus internen Leistungen	0,00	0	0,00	0,00	0,00	0	0,00	0
22	Aufwendungen für interne Leistungen	0,00	-431.836	-494.596,91	-62.760,91	0,00	0	62.760,91	0
23	Kalkulatorische Kosten	0,00	0	0,00	0,00	0,00	0	0,00	0
24	**Kalkulatorisches Ergebnis (Saldo aus Nummern 21 bis 23)**	**0,00**	**-431.836**	**-494.596,91**	**-62.760,91**	**0,00**	**0**	**62.760,91**	**0**
25	**Nettoressourcenbedarf/-überschuss (Saldo der Nummern 20 und 24)**	**3.254,78**	**-854.486**	**-923.986,90**	**-69.500,90**	**0,00**	**0**	**69.500,90**	**0**

Teilfinanzrechnung mit Planvergleich Produktgruppe 5410 Gemeindestraßen - [THH 5]

Gemeinde Sonnenbühl

Nr.		Ergebnis 2019	Fortgeschr. Ansatz 2020	Ergebnis 2020	Vergleich Ergebnis/Ansatz (Sp.3 - 2)	Ergänz. Festlegungen im HH-Vollzug	Ermächtig.-übertragung aus 2019	verfügbare Mittel abzgl. Ergebnis	Ermächtig.-übertragung nach 2021
		EUR							
		1	2	3	4	5	6	7	8
1	Summe der Einzahlungen aus laufender Verwaltungstätigkeit (ohne außerordentliche zahlungswirksame Erträge aus Vermögensveräußerung)	0,00	87.400	81.816,44	-5.583,56	0,00	0	5.583,56	0
2	Summe der Auszahlungen aus laufender Verwaltungstätigkeit	0,00	-391.800	-350.756,07	41.043,93	0,00	0	-41.043,93	0
3	**Anteiliger Zahlungsmittelüberschuss/-bedarf aus laufender Verwaltungstätigkeit (Saldo aus Nummer 1 und 2)**	**0,00**	**-304.400**	**-268.939,63**	**35.460,37**	**0,00**	**0**	**-35.460,37**	**0**
4	Einzahlungen aus Investitionszuwendungen	0,00	275.000	134.915,04	-140.084,96	0,00	0	140.084,96	0
5	Einzahlungen aus Investitionsbeiträgen und ähnlichen Entgelten für Investitionstätigkeit	0,00	1.000.000	8.259,52	-991.740,48	0,00	0	991.740,48	0
6	Einzahlungen aus der Veräußerung von Sachvermögen	0,00	0	6.294,00	6.294,00	0,00	0	-6.294,00	0
7	Einzahlungen aus der Veräußerung von Finanzvermögen	0,00	0	0,00	0,00	0,00	0	0,00	0
8	Einzahlungen für sonstige Investitionstätigkeit	0,00	0	0,00	0,00	0,00	0	0,00	0
9	**Summe der Einzahlungen aus Investitionstätigkeit (Summe aus Nummer 4 bis 8)**	**0,00**	**1.275.000**	**149.468,56**	**-1.125.531,44**	**0,00**	**0**	**1.125.531,44**	**0**
10	Auszahlungen für den Erwerb von Grundstücken und Gebäuden	0,00	0	-2.922,66	-2.922,66	0,00	0	2.922,66	0
11	Auszahlungen für Baumaßnahmen	0,00	-2.286.500	-813.112,13	1.473.387,87	0,00	0	-1.473.387,87	0
12	Auszahlungen für den Erwerb von beweglichem Sachvermögen	0,00	0	0,00	0,00	0,00	0	0,00	0
13	Auszahlungen für den Erwerb von Finanzvermögen	0,00	0	0,00	0,00	0,00	0	0,00	0
14	Auszahlungen für Investitionsförderungsmaßnahmen	0,00	0	0,00	0,00	0,00	0	0,00	0
15	Auszahlungen für den Erwerb von immateriellen Vermögensgegenständen	0,00	0	0,00	0,00	0,00	0	0,00	0
16	**Summe der Auszahlungen aus Investitionstätigkeit (Summe aus Nummer 10 bis 15)**	**0,00**	**-2.286.500**	**-816.034,79**	**1.470.465,21**	**0,00**	**0**	**-1.470.465,21**	**0**
17	**Anteiliger Finanzierungsmittelüberschuss/-bedarf aus Investitionstätigkeit (Saldo aus Nummer 9 und 16)**	**0,00**	**-1.011.500**	**-666.566,23**	**344.933,77**	**0,00**	**0**	**-344.933,77**	**0**
18	**Anteiliger Finanzierungsmittelüberschuss/-bedarf (Summe aus Nummer 3 und 17)**	**0,00**	**-1.315.900**	**-935.505,86**	**380.394,14**	**0,00**	**0**	**-380.394,14**	**0**

Finanzrechnung der Investitionsmaßnahmen Produktgruppe 5410 Gemeindestraßen - [THH 5]

Gemeinde Sonnenbühl

Investition B-5410-001 Straßenbaumaßnahmen allgemein

Nr.		Ergebnis 2019	Fortgeschr. Ansatz 2020	Ergebnis 2020	Vergleich Ergebnis/Ansatz (Sp.3 - 2)	Ergänz. Festlegungen im HH-Vollzug	Ermächtig.-übertragung aus 2019	verfügbare Mittel abzgl. Ergebnis	Ermächtig.-übertragung nach 2021
		EUR							
		1	2	3	4	5	6	7	8
2	Einzahlungen a. Investitionsbeiträgen u. ähnl. Entgelten f. Investitionstätigk.	0,00	0	8.180,67	8.180,67	0,00	0	-8.180,67	0
6	**Summe der Einzahlungen aus Investitionstätigkeit (Summe aus Nummer 1 bis 5)**	**0,00**	**0**	**8.180,67**	**8.180,67**	**0,00**	**0**	**-8.180,67**	**0**
14	**Saldo aus Investitionstätigkeit (Saldo aus Nummer 6 und 13)**	**0,00**	**0**	**8.180,67**	**8.180,67**	**0,00**	**0**	**-8.180,67**	**0**

Investition B-5410-005 Tourismusweg Erpfingen

Nr.		Ergebnis 2019	Fortgeschr. Ansatz 2020	Ergebnis 2020	Vergleich Ergebnis/Ansatz (Sp.3 - 2)	Ergänz. Festlegungen im HH-Vollzug	Ermächtig.-übertragung aus 2019	verfügbare Mittel abzgl. Ergebnis	Ermächtig.-übertragung nach 2021
		EUR							
		1	2	3	4	5	6	7	8
1	Einzahlungen aus Investitionszuwendungen	0,00	95.000	0,00	-95.000,00	0,00	0	95.000,00	0
6	**Summe der Einzahlungen aus Investitionstätigkeit (Summe aus Nummer 1 bis 5)**	**0,00**	**95.000**	**0,00**	**-95.000,00**	**0,00**	**0**	**95.000,00**	**0**
8	Auszahlungen für Baumaßnahmen	0,00	-202.000	0,00	202.000,00	0,00	0	-202.000,00	0
13	**Summe der Auszahlungen aus Investitionstätigkeit (Summe aus Nummer 7 bis 12)**	**0,00**	**-202.000**	**0,00**	**202.000,00**	**0,00**	**0**	**-202.000,00**	**0**
14	**Saldo aus Investitionstätigkeit (Saldo aus Nummer 6 und 13)**	**0,00**	**-107.000**	**0,00**	**107.000,00**	**0,00**	**0**	**-107.000,00**	**0**
16	**Gesamtkosten der Maßnahme (Summe aus Nummer 13 und 15)**	**0,00**	**-202.000**	**0,00**	**202.000,00**	**0,00**	**0**	**-202.000,00**	**0**

Investition B-5410-400 Baumaßnahmen allg. - Pätze samt Brunnen

Nr.		Ergebnis 2019	Fortgeschr. Ansatz 2020	Ergebnis 2020	Vergleich Ergebnis/Ansatz (Sp.3 - 2)	Ergänz. Festlegungen im HH-Vollzug	Ermächtig.-übertragung aus 2019	verfügbare Mittel abzgl. Ergebnis	Ermächtig.-übertragung nach 2021
		EUR							
		1	2	3	4	5	6	7	8
8	Auszahlungen für Baumaßnahmen	0,00	0	-3.346,05	-3.346,05	0,00	0	3.346,05	0
13	**Summe der Auszahlungen aus Investitionstätigkeit (Summe aus Nummer 7 bis 12)**	**0,00**	**0**	**-3.346,05**	**-3.346,05**	**0,00**	**0**	**3.346,05**	**0**
14	**Saldo aus Investitionstätigkeit (Saldo aus Nummer 6 und 13)**	**0,00**	**0**	**-3.346,05**	**-3.346,05**	**0,00**	**0**	**3.346,05**	**0**
16	**Gesamtkosten der Maßnahme (Summe aus Nummer 13 und 15)**	**0,00**	**0**	**-3.346,05**	**-3.346,05**	**0,00**	**0**	**3.346,05**	**0**

Investition E-5410-002 Erschließung - BG Ottenrain 2. BA

Nr.		Ergebnis 2019	Fortgeschr. Ansatz 2020	Ergebnis 2020	Vergleich Ergebnis/Ansatz (Sp.3 - 2)	Ergänz. Festlegungen im HH-Vollzug	Ermächtig.-übertragung aus 2019	verfügbare Mittel abzgl. Ergebnis	Ermächtig.-übertragung nach 2021
		EUR							
		1	2	3	4	5	6	7	8
8	Auszahlungen für Baumaßnahmen	0,00	0	-5.956,15	-5.956,15	0,00	0	5.956,15	0
13	**Summe der Auszahlungen aus Investitionstätigkeit (Summe aus Nummer 7 bis 12)**	**0,00**	**0**	**-5.956,15**	**-5.956,15**	**0,00**	**0**	**5.956,15**	**0**
14	**Saldo aus Investitionstätigkeit (Saldo aus Nummer 6 und 13)**	**0,00**	**0**	**-5.956,15**	**-5.956,15**	**0,00**	**0**	**5.956,15**	**0**
16	**Gesamtkosten der Maßnahme (Summe aus Nummer 13 und 15)**	**0,00**	**0**	**-5.956,15**	**-5.956,15**	**0,00**	**0**	**5.956,15**	**0**

Investition E-5410-013 Erschließung - Baugebiet Filz 2.BA

Finanzrechnung der Investitionsmaßnahmen Produktgruppe 5410 Gemeindestraßen - [THH 5]

Gemeinde Sonnenbühl

Nr.		Ergebnis 2019	Fortgeschr. Ansatz 2020	Ergebnis 2020	Vergleich Ergebnis/Ansatz (Sp.3 - 2)	Ergänz. Festlegungen im HH-Vollzug	Ermächtig.-übertragung aus 2019	verfügbare Mittel abzgl. Ergebnis	Ermächtig.-übertragung nach 2021
		EUR							
		1	2	3	4	5	6	7	8
2	Einzahlungen a. Investitionsbeiträgen u. ähnl. Entgelten f. Investitionstätigk.	0,00	1.000.000	0,00	-1.000.000,00	0,00	0	1.000.000,00	0
6	**Summe der Einzahlungen aus Investitionstätigkeit (Summe aus Nummer 1 bis 5)**	**0,00**	**1.000.000**	**0,00**	**-1.000.000,00**	**0,00**	**0**	**1.000.000,00**	**0**
8	Auszahlungen für Baumaßnahmen	0,00	-953.000	0,00	953.000,00	0,00	0	-953.000,00	0
13	**Summe der Auszahlungen aus Investitionstätigkeit (Summe aus Nummer 7 bis 12)**	**0,00**	**-953.000**	**0,00**	**953.000,00**	**0,00**	**0**	**-953.000,00**	**0**
14	**Saldo aus Investitionstätigkeit (Saldo aus Nummer 6 und 13)**	**0,00**	**47.000**	**0,00**	**-47.000,00**	**0,00**	**0**	**47.000,00**	**0**
16	**Gesamtkosten der Maßnahme (Summe aus Nummer 13 und 15)**	**0,00**	**-953.000**	**0,00**	**953.000,00**	**0,00**	**0**	**-953.000,00**	**0**

Investition I-5410-002 Straßenbeleuchtung - Erschließ. BG Ottenrain 2. BA

Nr.		Ergebnis 2019	Fortgeschr. Ansatz 2020	Ergebnis 2020	Vergleich Ergebnis/Ansatz (Sp.3 - 2)	Ergänz. Festlegungen im HH-Vollzug	Ermächtig.-übertragung aus 2019	verfügbare Mittel abzgl. Ergebnis	Ermächtig.-übertragung nach 2021
		EUR							
		1	2	3	4	5	6	7	8
8	Auszahlungen für Baumaßnahmen	0,00	0	-120,34	-120,34	0,00	0	120,34	0
13	**Summe der Auszahlungen aus Investitionstätigkeit (Summe aus Nummer 7 bis 12)**	**0,00**	**0**	**-120,34**	**-120,34**	**0,00**	**0**	**120,34**	**0**
14	**Saldo aus Investitionstätigkeit (Saldo aus Nummer 6 und 13)**	**0,00**	**0**	**-120,34**	**-120,34**	**0,00**	**0**	**120,34**	**0**
16	**Gesamtkosten der Maßnahme (Summe aus Nummer 13 und 15)**	**0,00**	**0**	**-120,34**	**-120,34**	**0,00**	**0**	**120,34**	**0**

Investition I-5410-003 Straßenbeleuchtung - Rathausstraße (3.BA-TWK)

Nr.		Ergebnis 2019	Fortgeschr. Ansatz 2020	Ergebnis 2020	Vergleich Ergebnis/Ansatz (Sp.3 - 2)	Ergänz. Festlegungen im HH-Vollzug	Ermächtig.-übertragung aus 2019	verfügbare Mittel abzgl. Ergebnis	Ermächtig.-übertragung nach 2021
		EUR							
		1	2	3	4	5	6	7	8
8	Auszahlungen für Baumaßnahmen	0,00	-15.000	-20.452,04	-5.452,04	0,00	0	5.452,04	0
13	**Summe der Auszahlungen aus Investitionstätigkeit (Summe aus Nummer 7 bis 12)**	**0,00**	**-15.000**	**-20.452,04**	**-5.452,04**	**0,00**	**0**	**5.452,04**	**0**
14	**Saldo aus Investitionstätigkeit (Saldo aus Nummer 6 und 13)**	**0,00**	**-15.000**	**-20.452,04**	**-5.452,04**	**0,00**	**0**	**5.452,04**	**0**
16	**Gesamtkosten der Maßnahme (Summe aus Nummer 13 und 15)**	**0,00**	**-15.000**	**-20.452,04**	**-5.452,04**	**0,00**	**0**	**5.452,04**	**0**

Investition I-5410-013 Straßenbeleuchtung- Erschließung BG Filz 2.BA

Nr.		Ergebnis 2019	Fortgeschr. Ansatz 2020	Ergebnis 2020	Vergleich Ergebnis/Ansatz (Sp.3 - 2)	Ergänz. Festlegungen im HH-Vollzug	Ermächtig.-übertragung aus 2019	verfügbare Mittel abzgl. Ergebnis	Ermächtig.-übertragung nach 2021
		EUR							
		1	2	3	4	5	6	7	8
8	Auszahlungen für Baumaßnahmen	0,00	-64.500	0,00	64.500,00	0,00	0	-64.500,00	0
13	**Summe der Auszahlungen aus Investitionstätigkeit (Summe aus Nummer 7 bis 12)**	**0,00**	**-64.500**	**0,00**	**64.500,00**	**0,00**	**0**	**-64.500,00**	**0**
14	**Saldo aus Investitionstätigkeit (Saldo aus Nummer 6 und 13)**	**0,00**	**-64.500**	**0,00**	**64.500,00**	**0,00**	**0**	**-64.500,00**	**0**
16	**Gesamtkosten der Maßnahme (Summe aus Nummer 13 und 15)**	**0,00**	**-64.500**	**0,00**	**64.500,00**	**0,00**	**0**	**-64.500,00**	**0**

Investition K-5410-100 Kauf Grundstück Feldweg

Finanzrechnung der Investitionsmaßnahmen Produktgruppe 5410 Gemeindestraßen - [THH 5]

Gemeinde Sonnenbühl

Nr.		Ergebnis 2019	Fortgeschr. Ansatz 2020	Ergebnis 2020	Vergleich Ergebnis/Ansatz (Sp.3 - 2)	Ergänz. Festlegungen im HH-Vollzug	Ermächtig.-übertragung aus 2019	verfügbare Mittel abzgl. Ergebnis	Ermächtig.-übertragung nach 2021
		EUR							
		1	2	3	4	5	6	7	8
7	Auszahlungen für den Erwerb von Grundstücken und Gebäuden	0,00	0	-1.493,55	-1.493,55	0,00	0	1.493,55	0
8	Auszahlungen für Baumaßnahmen	0,00	0	-47,50	-47,50	0,00	0	47,50	0
13	**Summe der Auszahlungen aus Investitionstätigkeit (Summe aus Nummer 7 bis 12)**	**0,00**	**0**	**-1.541,05**	**-1.541,05**	**0,00**	**0**	**1.541,05**	**0**
14	**Saldo aus Investitionstätigkeit (Saldo aus Nummer 6 und 13)**	**0,00**	**0**	**-1.541,05**	**-1.541,05**	**0,00**	**0**	**1.541,05**	**0**
16	**Gesamtkosten der Maßnahme (Summe aus Nummer 13 und 15)**	**0,00**	**0**	**-1.541,05**	**-1.541,05**	**0,00**	**0**	**1.541,05**	**0**

Investition K-5410-200 Kauf Grundstück Straße/Weg

Nr.		Ergebnis 2019	Fortgeschr. Ansatz 2020	Ergebnis 2020	Vergleich Ergebnis/Ansatz (Sp.3 - 2)	Ergänz. Festlegungen im HH-Vollzug	Ermächtig.-übertragung aus 2019	verfügbare Mittel abzgl. Ergebnis	Ermächtig.-übertragung nach 2021
		EUR							
		1	2	3	4	5	6	7	8
7	Auszahlungen für den Erwerb von Grundstücken und Gebäuden	0,00	0	-136,11	-136,11	0,00	0	136,11	0
13	**Summe der Auszahlungen aus Investitionstätigkeit (Summe aus Nummer 7 bis 12)**	**0,00**	**0**	**-136,11**	**-136,11**	**0,00**	**0**	**136,11**	**0**
14	**Saldo aus Investitionstätigkeit (Saldo aus Nummer 6 und 13)**	**0,00**	**0**	**-136,11**	**-136,11**	**0,00**	**0**	**136,11**	**0**
16	**Gesamtkosten der Maßnahme (Summe aus Nummer 13 und 15)**	**0,00**	**0**	**-136,11**	**-136,11**	**0,00**	**0**	**136,11**	**0**

Investition S-5410-002 Bolbergstraße

Nr.		Ergebnis 2019	Fortgeschr. Ansatz 2020	Ergebnis 2020	Vergleich Ergebnis/Ansatz (Sp.3 - 2)	Ergänz. Festlegungen im HH-Vollzug	Ermächtig.-übertragung aus 2019	verfügbare Mittel abzgl. Ergebnis	Ermächtig.-übertragung nach 2021
		EUR							
		1	2	3	4	5	6	7	8
1	Einzahlungen aus Investitionszuwendungen	0,00	180.000	117.515,64	-62.484,36	0,00	0	62.484,36	0
6	**Summe der Einzahlungen aus Investitionstätigkeit (Summe aus Nummer 1 bis 5)**	**0,00**	**180.000**	**117.515,64**	**-62.484,36**	**0,00**	**0**	**62.484,36**	**0**
8	Auszahlungen für Baumaßnahmen	0,00	-85.000	-19.575,98	65.424,02	0,00	0	-65.424,02	0
13	**Summe der Auszahlungen aus Investitionstätigkeit (Summe aus Nummer 7 bis 12)**	**0,00**	**-85.000**	**-19.575,98**	**65.424,02**	**0,00**	**0**	**-65.424,02**	**0**
14	**Saldo aus Investitionstätigkeit (Saldo aus Nummer 6 und 13)**	**0,00**	**95.000**	**97.939,66**	**2.939,66**	**0,00**	**0**	**-2.939,66**	**0**
16	**Gesamtkosten der Maßnahme (Summe aus Nummer 13 und 15)**	**0,00**	**-85.000**	**-19.575,98**	**65.424,02**	**0,00**	**0**	**-65.424,02**	**0**

Investition S-5410-003 Rathausstraße (3.BA -TWK)

Nr.		Ergebnis 2019	Fortgeschr. Ansatz 2020	Ergebnis 2020	Vergleich Ergebnis/Ansatz (Sp.3 - 2)	Ergänz. Festlegungen im HH-Vollzug	Ermächtig.-übertragung aus 2019	verfügbare Mittel abzgl. Ergebnis	Ermächtig.-übertragung nach 2021
		EUR							
		1	2	3	4	5	6	7	8
1	Einzahlungen aus Investitionszuwendungen	0,00	0	15.505,40	15.505,40	0,00	0	-15.505,40	0
6	**Summe der Einzahlungen aus Investitionstätigkeit (Summe aus Nummer 1 bis 5)**	**0,00**	**0**	**15.505,40**	**15.505,40**	**0,00**	**0**	**-15.505,40**	**0**
8	Auszahlungen für Baumaßnahmen	0,00	-737.000	-626.593,19	110.406,81	0,00	0	-110.406,81	0
13	**Summe der Auszahlungen aus Investitionstätigkeit (Summe aus Nummer 7 bis 12)**	**0,00**	**-737.000**	**-626.593,19**	**110.406,81**	**0,00**	**0**	**-110.406,81**	**0**
14	**Saldo aus Investitionstätigkeit (Saldo aus Nummer 6 und 13)**	**0,00**	**-737.000**	**-611.087,79**	**125.912,21**	**0,00**	**0**	**-125.912,21**	**0**

Finanzrechnung der Investitionsmaßnahmen Produktgruppe 5410 Gemeindestraßen - [THH 5]

Gemeinde Sonnenbühl

Nr.		Ergebnis 2019	Fortgeschr. Ansatz 2020	Ergebnis 2020	Vergleich Ergebnis/Ansatz (Sp.3 - 2)	Ergänz. Festlegungen im HH-Vollzug	Ermächtig.-übertragung aus 2019	verfügbare Mittel abzgl. Ergebnis	Ermächtig.-übertragung nach 2021
		EUR							
		1	2	3	4	5	6	7	8
16	**Gesamtkosten der Maßnahme (Summe aus Nummer 13 und 15)**	**0,00**	**-737.000**	**-626.593,19**	**110.406,81**	**0,00**	**0**	**-110.406,81**	**0**

Investition S-5410-004 Rathausstraße (4.BA-TWK)

Nr.		Ergebnis 2019	Fortgeschr. Ansatz 2020	Ergebnis 2020	Vergleich Ergebnis/Ansatz (Sp.3 - 2)	Ergänz. Festlegungen im HH-Vollzug	Ermächtig.-übertragung aus 2019	verfügbare Mittel abzgl. Ergebnis	Ermächtig.-übertragung nach 2021
		EUR							
		1	2	3	4	5	6	7	8
8	Auszahlungen für Baumaßnahmen	0,00	0	-12.966,69	-12.966,69	0,00	0	12.966,69	0
13	**Summe der Auszahlungen aus Investitionstätigkeit (Summe aus Nummer 7 bis 12)**	**0,00**	**0**	**-12.966,69**	**-12.966,69**	**0,00**	**0**	**12.966,69**	**0**
14	**Saldo aus Investitionstätigkeit (Saldo aus Nummer 6 und 13)**	**0,00**	**0**	**-12.966,69**	**-12.966,69**	**0,00**	**0**	**12.966,69**	**0**
16	**Gesamtkosten der Maßnahme (Summe aus Nummer 13 und 15)**	**0,00**	**0**	**-12.966,69**	**-12.966,69**	**0,00**	**0**	**12.966,69**	**0**

Investition V-5410-001 Veräußerung von Infrastrukturvermögen

Nr.		Ergebnis 2019	Fortgeschr. Ansatz 2020	Ergebnis 2020	Vergleich Ergebnis/Ansatz (Sp.3 - 2)	Ergänz. Festlegungen im HH-Vollzug	Ermächtig.-übertragung aus 2019	verfügbare Mittel abzgl. Ergebnis	Ermächtig.-übertragung nach 2021
		EUR							
		1	2	3	4	5	6	7	8
3	Einzahlungen aus der Veräußerung von Sachvermögen	0,00	0	4.603,50	4.603,50	0,00	0	-4.603,50	0
6	**Summe der Einzahlungen aus Investitionstätigkeit (Summe aus Nummer 1 bis 5)**	**0,00**	**0**	**4.603,50**	**4.603,50**	**0,00**	**0**	**-4.603,50**	**0**
14	**Saldo aus Investitionstätigkeit (Saldo aus Nummer 6 und 13)**	**0,00**	**0**	**4.603,50**	**4.603,50**	**0,00**	**0**	**-4.603,50**	**0**

Teilergebnisrechnung mit Planvergleich Produktgruppe 5450 Straßenreinigung und Winterdienst - [THH 5]

Gemeinde Sonnenbühl

Nr.		Ergebnis 2019	Fortgeschr. Ansatz 2020	Ergebnis 2020	Vergleich Ergebnis/Ansatz (Sp.3 - 2)	Ergänz. Festlegungen im HH-Vollzug	Ermächtig.-übertragung aus 2019	verfügbare Mittel abzgl. Ergebnis	Ermächtig.-übertragung nach 2021
		EUR							
		1	2	3	4	5	6	7	8
1	Steuern und ähnliche Abgaben	0,00	0	0,00	0,00	0,00	0	0,00	0
2	Zuweisungen und Zuwendungen, Umlagen	0,00	0	0,00	0,00	0,00	0	0,00	0
3	Aufgelöste Investitionszuwendungen und -beiträge	0,00	0	0,00	0,00	0,00	0	0,00	0
4	Sonstige Transfererträge	0,00	0	0,00	0,00	0,00	0	0,00	0
5	Entgelte für öffentliche Leistungen oder Einrichtungen	0,00	0	0,00	0,00	0,00	0	0,00	0
6	Sonstige privatrechtliche Leistungsentgelte	0,00	0	0,00	0,00	0,00	0	0,00	0
7	Kostenerstattungen und Kostenumlagen	0,00	0	0,00	0,00	0,00	0	0,00	0
8	Zinsen und ähnliche Erträge	0,00	0	0,00	0,00	0,00	0	0,00	0
9	Aktivierte Eigenleistungen und Bestandveränderungen	0,00	0	0,00	0,00	0,00	0	0,00	0
10	Sonstige ordentliche Erträge	0,00	0	0,00	0,00	0,00	0	0,00	0
11	**Anteilige ordentliche Erträge (Summe aus Nummern 1 bis 10)**	**0,00**	**0**	**0,00**	**0,00**	**0,00**	**0**	**0,00**	**0**
12	Personalaufwendungen	0,00	0	0,00	0,00	0,00	0	0,00	0
13	Versorgungsaufwendungen	0,00	0	0,00	0,00	0,00	0	0,00	0
14	Aufwendungen für Sach- und Dienstleistungen	-10.466,05	-129.000	-18.386,52	110.613,48	0,00	0	-110.613,48	0
15	Abschreibungen	0,00	0	0,00	0,00	0,00	0	0,00	0
16	Zinsen und ähnliche Aufwendungen	0,00	0	0,00	0,00	0,00	0	0,00	0
17	Transferaufwendungen	0,00	0	0,00	0,00	0,00	0	0,00	0
18	Sonstige ordentliche Aufwendungen	0,00	-1.000	-73.096,15	-72.096,15	0,00	0	72.096,15	0
19	**Anteilige ordentliche Aufwendungen (Summe aus Nummern 12 bis 18)**	**-10.466,05**	**-130.000**	**-91.482,67**	**38.517,33**	**0,00**	**0**	**-38.517,33**	**0**
20	**Anteiliges ordentliches Ergebnis (Saldo aus Nummern 11 und 19)**	**-10.466,05**	**-130.000**	**-91.482,67**	**38.517,33**	**0,00**	**0**	**-38.517,33**	**0**
21	Erträge aus internen Leistungen	0,00	0	0,00	0,00	0,00	0	0,00	0
22	Aufwendungen für interne Leistungen	0,00	-67.962	-78.715,14	-10.753,14	0,00	0	10.753,14	0
23	Kalkulatorische Kosten	0,00	0	0,00	0,00	0,00	0	0,00	0
24	**Kalkulatorisches Ergebnis (Saldo aus Nummern 21 bis 23)**	**0,00**	**-67.962**	**-78.715,14**	**-10.753,14**	**0,00**	**0**	**10.753,14**	**0**
25	**Nettoressourcenbedarf/-überschuss (Saldo der Nummern 20 und 24)**	**-10.466,05**	**-197.962**	**-170.197,81**	**27.764,19**	**0,00**	**0**	**-27.764,19**	**0**

Teilfinanzrechnung mit Planvergleich Produktgruppe 5450 Straßenreinigung und Winterdienst - [THH 5]

Gemeinde Sonnenbühl

Nr.		Ergebnis 2019	Fortgeschr. Ansatz 2020	Ergebnis 2020	Vergleich Ergebnis/Ansatz (Sp.3 - 2)	Ergänz. Festlegungen im HH-Vollzug	Ermächtig.-übertragung aus 2019	verfügbare Mittel abzgl. Ergebnis	Ermächtig.-übertragung nach 2021
		EUR							
		1	2	3	4	5	6	7	8
1	Summe der Einzahlungen aus laufender Verwaltungstätigkeit (ohne außerordentliche zahlungswirksame Erträge aus Vermögensveräußerung)	0,00	0	0,00	0,00	0,00	0	0,00	0
2	Summe der Auszahlungen aus laufender Verwaltungstätigkeit	0,00	-130.000	-72.345,52	57.654,48	0,00	0	-57.654,48	0
3	**Anteiliger Zahlungsmittelüberschuss/-bedarf aus laufender Verwaltungstätigkeit (Saldo aus Nummer 1 und 2)**	**0,00**	**-130.000**	**-72.345,52**	**57.654,48**	**0,00**	**0**	**-57.654,48**	**0**
4	Einzahlungen aus Investitionszuwendungen	0,00	0	0,00	0,00	0,00	0	0,00	0
5	Einzahlungen aus Investitionsbeiträgen und ähnlichen Entgelten für Investitionstätigkeit	0,00	0	0,00	0,00	0,00	0	0,00	0
6	Einzahlungen aus der Veräußerung von Sachvermögen	0,00	0	0,00	0,00	0,00	0	0,00	0
7	Einzahlungen aus der Veräußerung von Finanzvermögen	0,00	0	0,00	0,00	0,00	0	0,00	0
8	Einzahlungen für sonstige Investitionstätigkeit	0,00	0	0,00	0,00	0,00	0	0,00	0
9	**Summe der Einzahlungen aus Investitionstätigkeit (Summe aus Nummer 4 bis 8)**	**0,00**	**0**	**0,00**	**0,00**	**0,00**	**0**	**0,00**	**0**
10	Auszahlungen für den Erwerb von Grundstücken und Gebäuden	0,00	0	0,00	0,00	0,00	0	0,00	0
11	Auszahlungen für Baumaßnahmen	0,00	0	0,00	0,00	0,00	0	0,00	0
12	Auszahlungen für den Erwerb von beweglichem Sachvermögen	0,00	0	0,00	0,00	0,00	0	0,00	0
13	Auszahlungen für den Erwerb von Finanzvermögen	0,00	0	0,00	0,00	0,00	0	0,00	0
14	Auszahlungen für Investitionsförderungsmaßnahmen	0,00	0	0,00	0,00	0,00	0	0,00	0
15	Auszahlungen für den Erwerb von immateriellen Vermögensgegenständen	0,00	0	0,00	0,00	0,00	0	0,00	0
16	**Summe der Auszahlungen aus Investitionstätigkeit (Summe aus Nummer 10 bis 15)**	**0,00**	**0**	**0,00**	**0,00**	**0,00**	**0**	**0,00**	**0**
17	**Anteiliger Finanzierungsmittelüberschuss/-bedarf aus Investitionstätigkeit (Saldo aus Nummer 9 und 16)**	**0,00**	**0**	**0,00**	**0,00**	**0,00**	**0**	**0,00**	**0**
18	**Anteiliger Finanzierungsmittelüberschuss/-bedarf (Summe aus Nummer 3 und 17)**	**0,00**	**-130.000**	**-72.345,52**	**57.654,48**	**0,00**	**0**	**-57.654,48**	**0**

Teilergebnisrechnung mit Planvergleich Produktgruppe 5460 Parkierungseinrichtungen - [THH 5]

Gemeinde Sonnenbühl

Nr.		Ergebnis 2019	Fortgeschr. Ansatz 2020	Ergebnis 2020	Vergleich Ergebnis/Ansatz (Sp.3 - 2)	Ergänz. Festlegungen im HH-Vollzug	Ermächtig.-übertragung aus 2019	verfügbare Mittel abzgl. Ergebnis	Ermächtig.-übertragung nach 2021
		EUR							
		1	2	3	4	5	6	7	8
1	Steuern und ähnliche Abgaben	0,00	0	0,00	0,00	0,00	0	0,00	0
2	Zuweisungen und Zuwendungen, Umlagen	0,00	0	0,00	0,00	0,00	0	0,00	0
3	Aufgelöste Investitionszuwendungen und -beiträge	0,00	0	0,00	0,00	0,00	0	0,00	0
4	Sonstige Transfererträge	0,00	0	0,00	0,00	0,00	0	0,00	0
5	Entgelte für öffentliche Leistungen oder Einrichtungen	0,00	0	0,00	0,00	0,00	0	0,00	0
6	Sonstige privatrechtliche Leistungsentgelte	0,00	0	0,00	0,00	0,00	0	0,00	0
7	Kostenerstattungen und Kostenumlagen	0,00	0	0,00	0,00	0,00	0	0,00	0
8	Zinsen und ähnliche Erträge	0,00	0	0,00	0,00	0,00	0	0,00	0
9	Aktivierte Eigenleistungen und Bestandveränderungen	0,00	0	0,00	0,00	0,00	0	0,00	0
10	Sonstige ordentliche Erträge	0,00	0	0,00	0,00	0,00	0	0,00	0
11	**Anteilige ordentliche Erträge (Summe aus Nummern 1 bis 10)**	**0,00**	**0**	**0,00**	**0,00**	**0,00**	**0**	**0,00**	**0**
12	Personalaufwendungen	0,00	0	0,00	0,00	0,00	0	0,00	0
13	Versorgungsaufwendungen	0,00	0	0,00	0,00	0,00	0	0,00	0
14	Aufwendungen für Sach- und Dienstleistungen	0,00	-5.500	-1.189,49	4.310,51	0,00	0	-4.310,51	0
15	Abschreibungen	0,00	0	0,00	0,00	0,00	0	0,00	0
16	Zinsen und ähnliche Aufwendungen	0,00	0	0,00	0,00	0,00	0	0,00	0
17	Transferaufwendungen	0,00	0	0,00	0,00	0,00	0	0,00	0
18	Sonstige ordentliche Aufwendungen	0,00	0	0,00	0,00	0,00	0	0,00	0
19	**Anteilige ordentliche Aufwendungen (Summe aus Nummern 12 bis 18)**	**0,00**	**-5.500**	**-1.189,49**	**4.310,51**	**0,00**	**0**	**-4.310,51**	**0**
20	**Anteiliges ordentliches Ergebnis (Saldo aus Nummern 11 und 19)**	**0,00**	**-5.500**	**-1.189,49**	**4.310,51**	**0,00**	**0**	**-4.310,51**	**0**
21	Erträge aus internen Leistungen	0,00	0	0,00	0,00	0,00	0	0,00	0
22	Aufwendungen für interne Leistungen	0,00	-9.636	-13.178,52	-3.542,52	0,00	0	3.542,52	0
23	Kalkulatorische Kosten	0,00	0	0,00	0,00	0,00	0	0,00	0
24	**Kalkulatorisches Ergebnis (Saldo aus Nummern 21 bis 23)**	**0,00**	**-9.636**	**-13.178,52**	**-3.542,52**	**0,00**	**0**	**3.542,52**	**0**
25	**Nettoressourcenbedarf/-überschuss (Saldo der Nummern 20 und 24)**	**0,00**	**-15.136**	**-14.368,01**	**767,99**	**0,00**	**0**	**-767,99**	**0**

Teilfinanzrechnung mit Planvergleich Produktgruppe 5460 Parkierungseinrichtungen - [THH 5]

Gemeinde Sonnenbühl

Nr.		Ergebnis 2019	Fortgeschr. Ansatz 2020	Ergebnis 2020	Vergleich Ergebnis/Ansatz (Sp.3 - 2)	Ergänz. Festlegungen im HH-Vollzug	Ermächtig.-übertragung aus 2019	verfügbare Mittel abzgl. Ergebnis	Ermächtig.-übertragung nach 2021
		EUR							
		1	2	3	4	5	6	7	8
1	Summe der Einzahlungen aus laufender Verwaltungstätigkeit (ohne außerordentliche zahlungswirksame Erträge aus Vermögensveräußerung)	0,00	0	0,00	0,00	0,00	0	0,00	0
2	Summe der Auszahlungen aus laufender Verwaltungstätigkeit	0,00	-5.500	-1.189,37	4.310,63	0,00	0	-4.310,63	0
3	**Anteiliger Zahlungsmittelüberschuss/-bedarf aus laufender Verwaltungstätigkeit (Saldo aus Nummer 1 und 2)**	**0,00**	**-5.500**	**-1.189,37**	**4.310,63**	**0,00**	**0**	**-4.310,63**	**0**
4	Einzahlungen aus Investitionszuwendungen	0,00	0	0,00	0,00	0,00	0	0,00	0
5	Einzahlungen aus Investitionsbeiträgen und ähnlichen Entgelten für Investitionstätigkeit	0,00	0	0,00	0,00	0,00	0	0,00	0
6	Einzahlungen aus der Veräußerung von Sachvermögen	0,00	0	0,00	0,00	0,00	0	0,00	0
7	Einzahlungen aus der Veräußerung von Finanzvermögen	0,00	0	0,00	0,00	0,00	0	0,00	0
8	Einzahlungen für sonstige Investitionstätigkeit	0,00	0	0,00	0,00	0,00	0	0,00	0
9	**Summe der Einzahlungen aus Investitionstätigkeit (Summe aus Nummer 4 bis 8)**	**0,00**	**0**	**0,00**	**0,00**	**0,00**	**0**	**0,00**	**0**
10	Auszahlungen für den Erwerb von Grundstücken und Gebäuden	0,00	0	0,00	0,00	0,00	0	0,00	0
11	Auszahlungen für Baumaßnahmen	0,00	0	0,00	0,00	0,00	0	0,00	0
12	Auszahlungen für den Erwerb von beweglichem Sachvermögen	0,00	0	0,00	0,00	0,00	0	0,00	0
13	Auszahlungen für den Erwerb von Finanzvermögen	0,00	0	0,00	0,00	0,00	0	0,00	0
14	Auszahlungen für Investitionsförderungsmaßnahmen	0,00	0	0,00	0,00	0,00	0	0,00	0
15	Auszahlungen für den Erwerb von immateriellen Vermögensgegenständen	0,00	0	0,00	0,00	0,00	0	0,00	0
16	**Summe der Auszahlungen aus Investitionstätigkeit (Summe aus Nummer 10 bis 15)**	**0,00**	**0**	**0,00**	**0,00**	**0,00**	**0**	**0,00**	**0**
17	**Anteiliger Finanzierungsmittelüberschuss/-bedarf aus Investitionstätigkeit (Saldo aus Nummer 9 und 16)**	**0,00**	**0**	**0,00**	**0,00**	**0,00**	**0**	**0,00**	**0**
18	**Anteiliger Finanzierungsmittelüberschuss/-bedarf (Summe aus Nummer 3 und 17)**	**0,00**	**-5.500**	**-1.189,37**	**4.310,63**	**0,00**	**0**	**-4.310,63**	**0**

Teilergebnisrechnung mit Planvergleich Produktgruppe 5470 Verkehrsbetriebe/ÖPNV - [THH 5]

Gemeinde Sonnenbühl

Nr.		Ergebnis 2019	Fortgeschr. Ansatz 2020	Ergebnis 2020	Vergleich Ergebnis/Ansatz (Sp.3 - 2)	Ergänz. Festlegungen im HH-Vollzug	Ermächtig.-übertragung aus 2019	verfügbare Mittel abzgl. Ergebnis	Ermächtig.-übertragung nach 2021
		EUR							
		1	2	3	4	5	6	7	8
1	Steuern und ähnliche Abgaben	0,00	0	0,00	0,00	0,00	0	0,00	0
2	Zuweisungen und Zuwendungen, Umlagen	0,00	0	0,00	0,00	0,00	0	0,00	0
3	Aufgelöste Investitionszuwendungen und -beiträge	0,00	0	0,00	0,00	0,00	0	0,00	0
4	Sonstige Transfererträge	0,00	0	0,00	0,00	0,00	0	0,00	0
5	Entgelte für öffentliche Leistungen oder Einrichtungen	0,00	0	0,00	0,00	0,00	0	0,00	0
6	Sonstige privatrechtliche Leistungsentgelte	0,00	0	0,00	0,00	0,00	0	0,00	0
7	Kostenerstattungen und Kostenumlagen	0,00	0	0,00	0,00	0,00	0	0,00	0
8	Zinsen und ähnliche Erträge	0,00	0	0,00	0,00	0,00	0	0,00	0
9	Aktivierte Eigenleistungen und Bestandveränderungen	0,00	0	0,00	0,00	0,00	0	0,00	0
10	Sonstige ordentliche Erträge	0,00	0	0,00	0,00	0,00	0	0,00	0
11	**Anteilige ordentliche Erträge (Summe aus Nummern 1 bis 10)**	**0,00**	**0**	**0,00**	**0,00**	**0,00**	**0**	**0,00**	**0**
12	Personalaufwendungen	0,00	0	0,00	0,00	0,00	0	0,00	0
13	Versorgungsaufwendungen	0,00	0	0,00	0,00	0,00	0	0,00	0
14	Aufwendungen für Sach- und Dienstleistungen	0,00	-2.000	0,00	2.000,00	0,00	0	-2.000,00	0
15	Abschreibungen	0,00	0	0,00	0,00	0,00	0	0,00	0
16	Zinsen und ähnliche Aufwendungen	0,00	0	0,00	0,00	0,00	0	0,00	0
17	Transferaufwendungen	0,00	0	0,00	0,00	0,00	0	0,00	0
18	Sonstige ordentliche Aufwendungen	-523,80	-6.500	0,00	6.500,00	0,00	0	-6.500,00	0
19	**Anteilige ordentliche Aufwendungen (Summe aus Nummern 12 bis 18)**	**-523,80**	**-8.500**	**0,00**	**8.500,00**	**0,00**	**0**	**-8.500,00**	**0**
20	**Anteiliges ordentliches Ergebnis (Saldo aus Nummern 11 und 19)**	**-523,80**	**-8.500**	**0,00**	**8.500,00**	**0,00**	**0**	**-8.500,00**	**0**
21	Erträge aus internen Leistungen	0,00	0	0,00	0,00	0,00	0	0,00	0
22	Aufwendungen für interne Leistungen	0,00	-828	0,00	828,00	0,00	0	-828,00	0
23	Kalkulatorische Kosten	0,00	0	0,00	0,00	0,00	0	0,00	0
24	**Kalkulatorisches Ergebnis (Saldo aus Nummern 21 bis 23)**	**0,00**	**-828**	**0,00**	**828,00**	**0,00**	**0**	**-828,00**	**0**
25	**Nettoressourcenbedarf/-überschuss (Saldo der Nummern 20 und 24)**	**-523,80**	**-9.328**	**0,00**	**9.328,00**	**0,00**	**0**	**-9.328,00**	**0**

Teilfinanzrechnung mit Planvergleich Produktgruppe 5470 Verkehrsbetriebe/ÖPNV - [THH 5]

Gemeinde Sonnenbühl

Nr.		Ergebnis 2019	Fortgeschr. Ansatz 2020	Ergebnis 2020	Vergleich Ergebnis/Ansatz (Sp.3 - 2)	Ergänz. Festlegungen im HH-Vollzug	Ermächtig.-übertragung aus 2019	verfügbare Mittel abzgl. Ergebnis	Ermächtig.-übertragung nach 2021
		EUR							
		1	2	3	4	5	6	7	8
1	Summe der Einzahlungen aus laufender Verwaltungstätigkeit (ohne außerordentliche zahlungswirksame Erträge aus Vermögensveräußerung)	0,00	0	0,00	0,00	0,00	0	0,00	0
2	Summe der Auszahlungen aus laufender Verwaltungstätigkeit	0,00	-8.500	-523,80	7.976,20	0,00	0	-7.976,20	0
3	**Anteiliger Zahlungsmittelüberschuss/-bedarf aus laufender Verwaltungstätigkeit (Saldo aus Nummer 1 und 2)**	**0,00**	**-8.500**	**-523,80**	**7.976,20**	**0,00**	**0**	**-7.976,20**	**0**
4	Einzahlungen aus Investitionszuwendungen	0,00	0	0,00	0,00	0,00	0	0,00	0
5	Einzahlungen aus Investitionsbeiträgen und ähnlichen Entgelten für Investitionstätigkeit	0,00	0	0,00	0,00	0,00	0	0,00	0
6	Einzahlungen aus der Veräußerung von Sachvermögen	0,00	0	0,00	0,00	0,00	0	0,00	0
7	Einzahlungen aus der Veräußerung von Finanzvermögen	0,00	0	0,00	0,00	0,00	0	0,00	0
8	Einzahlungen für sonstige Investitionstätigkeit	0,00	0	0,00	0,00	0,00	0	0,00	0
9	**Summe der Einzahlungen aus Investitionstätigkeit (Summe aus Nummer 4 bis 8)**	**0,00**	**0**	**0,00**	**0,00**	**0,00**	**0**	**0,00**	**0**
10	Auszahlungen für den Erwerb von Grundstücken und Gebäuden	0,00	0	0,00	0,00	0,00	0	0,00	0
11	Auszahlungen für Baumaßnahmen	0,00	0	0,00	0,00	0,00	0	0,00	0
12	Auszahlungen für den Erwerb von beweglichem Sachvermögen	0,00	0	0,00	0,00	0,00	0	0,00	0
13	Auszahlungen für den Erwerb von Finanzvermögen	0,00	0	0,00	0,00	0,00	0	0,00	0
14	Auszahlungen für Investitionsförderungsmaßnahmen	0,00	0	0,00	0,00	0,00	0	0,00	0
15	Auszahlungen für den Erwerb von immateriellen Vermögensgegenständen	0,00	0	0,00	0,00	0,00	0	0,00	0
16	**Summe der Auszahlungen aus Investitionstätigkeit (Summe aus Nummer 10 bis 15)**	**0,00**	**0**	**0,00**	**0,00**	**0,00**	**0**	**0,00**	**0**
17	**Anteiliger Finanzierungsmittelüberschuss/-bedarf aus Investitionstätigkeit (Saldo aus Nummer 9 und 16)**	**0,00**	**0**	**0,00**	**0,00**	**0,00**	**0**	**0,00**	**0**
18	**Anteiliger Finanzierungsmittelüberschuss/-bedarf (Summe aus Nummer 3 und 17)**	**0,00**	**-8.500**	**-523,80**	**7.976,20**	**0,00**	**0**	**-7.976,20**	**0**

Teilergebnisrechnung mit Planvergleich Produktgruppe 5490 Öffentliche Toilettenanlagen - [THH 5]

Gemeinde Sonnenbühl

Nr.		Ergebnis 2019	Fortgeschr. Ansatz 2020	Ergebnis 2020	Vergleich Ergebnis/Ansatz (Sp.3 - 2)	Ergänz. Festlegungen im HH-Vollzug	Ermächtig.-übertragung aus 2019	verfügbare Mittel abzgl. Ergebnis	Ermächtig.-übertragung nach 2021
		EUR							
		1	2	3	4	5	6	7	8
1	Steuern und ähnliche Abgaben	0,00	0	0,00	0,00	0,00	0	0,00	0
2	Zuweisungen und Zuwendungen, Umlagen	0,00	0	0,00	0,00	0,00	0	0,00	0
3	Aufgelöste Investitionszuwendungen und -beiträge	0,00	0	1.149,96	1.149,96	0,00	0	-1.149,96	0
4	Sonstige Transfererträge	0,00	0	0,00	0,00	0,00	0	0,00	0
5	Entgelte für öffentliche Leistungen oder Einrichtungen	0,00	0	0,00	0,00	0,00	0	0,00	0
6	Sonstige privatrechtliche Leistungsentgelte	0,00	500	0,00	-500,00	0,00	0	500,00	0
7	Kostenerstattungen und Kostenumlagen	0,00	0	0,00	0,00	0,00	0	0,00	0
8	Zinsen und ähnliche Erträge	0,00	0	0,00	0,00	0,00	0	0,00	0
9	Aktivierte Eigenleistungen und Bestandveränderungen	0,00	0	0,00	0,00	0,00	0	0,00	0
10	Sonstige ordentliche Erträge	0,00	0	0,00	0,00	0,00	0	0,00	0
11	**Anteilige ordentliche Erträge (Summe aus Nummern 1 bis 10)**	**0,00**	**500**	**1.149,96**	**649,96**	**0,00**	**0**	**-649,96**	**0**
12	Personalaufwendungen	0,00	-7.250	-5.129,87	2.120,13	0,00	0	-2.120,13	0
13	Versorgungsaufwendungen	0,00	0	0,00	0,00	0,00	0	0,00	0
14	Aufwendungen für Sach- und Dienstleistungen	0,00	-6.500	-819,55	5.680,45	0,00	0	-5.680,45	0
15	Abschreibungen	0,00	0	-2.589,37	-2.589,37	0,00	0	2.589,37	0
16	Zinsen und ähnliche Aufwendungen	0,00	0	0,00	0,00	0,00	0	0,00	0
17	Transferaufwendungen	0,00	0	0,00	0,00	0,00	0	0,00	0
18	Sonstige ordentliche Aufwendungen	0,00	-500	0,00	500,00	0,00	0	-500,00	0
19	**Anteilige ordentliche Aufwendungen (Summe aus Nummern 12 bis 18)**	**0,00**	**-14.250**	**-8.538,79**	**5.711,21**	**0,00**	**0**	**-5.711,21**	**0**
20	**Anteiliges ordentliches Ergebnis (Saldo aus Nummern 11 und 19)**	**0,00**	**-13.750**	**-7.388,83**	**6.361,17**	**0,00**	**0**	**-6.361,17**	**0**
21	Erträge aus internen Leistungen	0,00	0	0,00	0,00	0,00	0	0,00	0
22	Aufwendungen für interne Leistungen	0,00	-1.388	-5.398,61	-4.010,61	0,00	0	4.010,61	0
23	Kalkulatorische Kosten	0,00	0	0,00	0,00	0,00	0	0,00	0
24	**Kalkulatorisches Ergebnis (Saldo aus Nummern 21 bis 23)**	**0,00**	**-1.388**	**-5.398,61**	**-4.010,61**	**0,00**	**0**	**4.010,61**	**0**
25	**Nettoressourcenbedarf/-überschuss (Saldo der Nummern 20 und 24)**	**0,00**	**-15.138**	**-12.787,44**	**2.350,56**	**0,00**	**0**	**-2.350,56**	**0**

Teilfinanzrechnung mit Planvergleich Produktgruppe 5490 Öffentliche Toilettenanlagen - [THH 5]

Gemeinde Sonnenbühl

Nr.		Ergebnis 2019	Fortgeschr. Ansatz 2020	Ergebnis 2020	Vergleich Ergebnis/Ansatz (Sp.3 - 2)	Ergänz. Festlegungen im HH-Vollzug	Ermächtig.-übertragung aus 2019	verfügbare Mittel abzgl. Ergebnis	Ermächtig.-übertragung nach 2021
		EUR							
		1	2	3	4	5	6	7	8
1	Summe der Einzahlungen aus laufender Verwaltungstätigkeit (ohne außerordentliche zahlungswirksame Erträge aus Vermögensveräußerung)	0,00	500	0,00	-500,00	0,00	0	500,00	0
2	Summe der Auszahlungen aus laufender Verwaltungstätigkeit	0,00	-14.250	-5.949,45	8.300,55	0,00	0	-8.300,55	0
3	**Anteiliger Zahlungsmittelüberschuss/-bedarf aus laufender Verwaltungstätigkeit (Saldo aus Nummer 1 und 2)**	**0,00**	**-13.750**	**-5.949,45**	**7.800,55**	**0,00**	**0**	**-7.800,55**	**0**
4	Einzahlungen aus Investitionszuwendungen	0,00	0	0,00	0,00	0,00	0	0,00	0
5	Einzahlungen aus Investitionsbeiträgen und ähnlichen Entgelten für Investitionstätigkeit	0,00	0	0,00	0,00	0,00	0	0,00	0
6	Einzahlungen aus der Veräußerung von Sachvermögen	0,00	0	0,00	0,00	0,00	0	0,00	0
7	Einzahlungen aus der Veräußerung von Finanzvermögen	0,00	0	0,00	0,00	0,00	0	0,00	0
8	Einzahlungen für sonstige Investitionstätigkeit	0,00	0	0,00	0,00	0,00	0	0,00	0
9	**Summe der Einzahlungen aus Investitionstätigkeit (Summe aus Nummer 4 bis 8)**	**0,00**	**0**	**0,00**	**0,00**	**0,00**	**0**	**0,00**	**0**
10	Auszahlungen für den Erwerb von Grundstücken und Gebäuden	0,00	0	0,00	0,00	0,00	0	0,00	0
11	Auszahlungen für Baumaßnahmen	0,00	0	-1.329,05	-1.329,05	0,00	0	1.329,05	0
12	Auszahlungen für den Erwerb von beweglichem Sachvermögen	0,00	0	0,00	0,00	0,00	0	0,00	0
13	Auszahlungen für den Erwerb von Finanzvermögen	0,00	0	0,00	0,00	0,00	0	0,00	0
14	Auszahlungen für Investitionsförderungsmaßnahmen	0,00	0	0,00	0,00	0,00	0	0,00	0
15	Auszahlungen für den Erwerb von immateriellen Vermögensgegenständen	0,00	0	0,00	0,00	0,00	0	0,00	0
16	**Summe der Auszahlungen aus Investitionstätigkeit (Summe aus Nummer 10 bis 15)**	**0,00**	**0**	**-1.329,05**	**-1.329,05**	**0,00**	**0**	**1.329,05**	**0**
17	**Anteiliger Finanzierungsmittelüberschuss/-bedarf aus Investitionstätigkeit (Saldo aus Nummer 9 und 16)**	**0,00**	**0**	**-1.329,05**	**-1.329,05**	**0,00**	**0**	**1.329,05**	**0**
18	**Anteiliger Finanzierungsmittelüberschuss/-bedarf (Summe aus Nummer 3 und 17)**	**0,00**	**-13.750**	**-7.278,50**	**6.471,50**	**0,00**	**0**	**-6.471,50**	**0**

Teilergebnisrechnung mit Planvergleich Produktbereich 55 Natur- und Landschaftspflege, Friedhofswesen

Gemeinde Sonnenbühl

Nr.		Ergebnis 2019	Fortgeschr. Ansatz 2020	Ergebnis 2020	Vergleich Ergebnis/Ansatz (Sp.3 - 2)	Ergänz. Festlegungen im HH-Vollzug	Ermächtig.-übertragung aus 2019	verfügbare Mittel abzgl. Ergebnis	Ermächtig.-übertragung nach 2021
		EUR							
		1	2	3	4	5	6	7	8
1	Steuern und ähnliche Abgaben	0,00	0	0,00	0,00	0,00	0	0,00	0
2	Zuweisungen und Zuwendungen, Umlagen	0,00	1.000	16.291,75	15.291,75	0,00	0	-15.291,75	0
3	Aufgelöste Investitionszuwendungen und -beiträge	0,00	14.100	0,00	-14.100,00	0,00	0	14.100,00	0
4	Sonstige Transfererträge	0,00	0	0,00	0,00	0,00	0	0,00	0
5	Entgelte für öffentliche Leistungen oder Einrichtungen	0,00	96.000	98.432,37	2.432,37	0,00	0	-2.432,37	0
6	Sonstige privatrechtliche Leistungsentgelte	7.140,51	399.700	296.998,33	-102.701,67	0,00	0	102.701,67	0
7	Kostenerstattungen und Kostenumlagen	0,00	250	1.873,46	1.623,46	0,00	0	-1.623,46	0
8	Zinsen und ähnliche Erträge	0,00	0	0,00	0,00	0,00	0	0,00	0
9	Aktivierte Eigenleistungen und Bestandveränderungen	0,00	0	0,00	0,00	0,00	0	0,00	0
10	Sonstige ordentliche Erträge	0,00	0	0,00	0,00	0,00	0	0,00	0
11	**Anteilige ordentliche Erträge (Summe aus Nummern 1 bis 10)**	**7.140,51**	**511.050**	**413.595,91**	**-97.454,09**	**0,00**	**0**	**97.454,09**	**0**
12	Personalaufwendungen	0,00	-123.000	-112.427,47	10.572,53	0,00	0	-10.572,53	0
13	Versorgungsaufwendungen	0,00	0	0,00	0,00	0,00	0	0,00	0
14	Aufwendungen für Sach- und Dienstleistungen	-15.971,74	-384.700	-348.525,05	36.174,95	0,00	0	-36.174,95	0
15	Abschreibungen	-998,10	-31.800	-25.017,32	6.782,68	0,00	0	-6.782,68	0
16	Zinsen und ähnliche Aufwendungen	0,00	0	0,00	0,00	0,00	0	0,00	0
17	Transferaufwendungen	0,00	0	0,00	0,00	0,00	0	0,00	0
18	Sonstige ordentliche Aufwendungen	-50,80	-157.800	-143.456,54	14.343,46	0,00	0	-14.343,46	0
19	**Anteilige ordentliche Aufwendungen (Summe aus Nummern 12 bis 18)**	**-17.020,64**	**-697.300**	**-629.426,38**	**67.873,62**	**0,00**	**0**	**-67.873,62**	**0**
20	**Anteiliges ordentliches Ergebnis (Saldo aus Nummern 11 und 19)**	**-9.880,13**	**-186.250**	**-215.830,47**	**-29.580,47**	**0,00**	**0**	**29.580,47**	**0**
21	Erträge aus internen Leistungen	0,00	0	3.310,42	3.310,42	0,00	0	-3.310,42	0
22	Aufwendungen für interne Leistungen	0,00	-318.295	-291.947,31	26.347,69	0,00	0	-26.347,69	0
23	Kalkulatorische Kosten	0,00	-22.400	-21.410,45	989,55	0,00	0	-989,55	0
24	**Kalkulatorisches Ergebnis (Saldo aus Nummern 21 bis 23)**	**0,00**	**-340.695**	**-310.047,34**	**30.647,66**	**0,00**	**0**	**-30.647,66**	**0**
25	**Nettoressourcenbedarf/-überschuss (Saldo der Nummern 20 und 24)**	**-9.880,13**	**-526.945**	**-525.877,81**	**1.067,19**	**0,00**	**0**	**-1.067,19**	**0**

Teilfinanzrechnung mit Planvergleich Produktbereich 55 Natur- und Landschaftspflege, Friedhofswesen

Gemeinde Sonnenbühl

Nr.		Ergebnis 2019	Fortgeschr. Ansatz 2020	Ergebnis 2020	Vergleich Ergebnis/Ansatz (Sp.3 - 2)	Ergänz. Festlegungen im HH-Vollzug	Ermächtig.-übertragung aus 2019	verfügbare Mittel abzgl. Ergebnis	Ermächtig.-übertragung nach 2021
		EUR							
		1	2	3	4	5	6	7	8
1	Summe der Einzahlungen aus laufender Verwaltungstätigkeit (ohne außerordentliche zahlungswirksame Erträge aus Vermögensveräußerung)	0,00	496.950	461.863,94	-35.086,06	0,00	0	35.086,06	0
2	Summe der Auszahlungen aus laufender Verwaltungstätigkeit	0,00	-665.500	-570.682,70	94.817,30	0,00	0	-94.817,30	0
3	**Anteiliger Zahlungsmittelüberschuss/-bedarf aus laufender Verwaltungstätigkeit (Saldo aus Nummer 1 und 2)**	**0,00**	**-168.550**	**-108.818,76**	**59.731,24**	**0,00**	**0**	**-59.731,24**	**0**
4	Einzahlungen aus Investitionszuwendungen	0,00	0	0,00	0,00	0,00	0	0,00	0
5	Einzahlungen aus Investitionsbeiträgen und ähnlichen Entgelten für Investitionstätigkeit	0,00	0	0,00	0,00	0,00	0	0,00	0
6	Einzahlungen aus der Veräußerung von Sachvermögen	0,00	0	0,00	0,00	0,00	0	0,00	0
7	Einzahlungen aus der Veräußerung von Finanzvermögen	0,00	0	0,00	0,00	0,00	0	0,00	0
8	Einzahlungen für sonstige Investitionstätigkeit	0,00	0	0,00	0,00	0,00	0	0,00	0
9	**Summe der Einzahlungen aus Investitionstätigkeit (Summe aus Nummer 4 bis 8)**	**0,00**	**0**	**0,00**	**0,00**	**0,00**	**0**	**0,00**	**0**
10	Auszahlungen für den Erwerb von Grundstücken und Gebäuden	0,00	0	0,00	0,00	0,00	0	0,00	0
11	Auszahlungen für Baumaßnahmen	0,00	-345.000	-136.446,72	208.553,28	0,00	0	-208.553,28	0
12	Auszahlungen für den Erwerb von beweglichem Sachvermögen	0,00	-33.600	0,00	33.600,00	0,00	0	-33.600,00	0
13	Auszahlungen für den Erwerb von Finanzvermögen	0,00	0	0,00	0,00	0,00	0	0,00	0
14	Auszahlungen für Investitionsförderungsmaßnahmen	0,00	0	0,00	0,00	0,00	0	0,00	0
15	Auszahlungen für den Erwerb von immateriellen Vermögensgegenständen	0,00	-1.200	0,00	1.200,00	0,00	0	-1.200,00	0
16	**Summe der Auszahlungen aus Investitionstätigkeit (Summe aus Nummer 10 bis 15)**	**0,00**	**-379.800**	**-136.446,72**	**243.353,28**	**0,00**	**0**	**-243.353,28**	**0**
17	**Anteiliger Finanzierungsmittelüberschuss/-bedarf aus Investitionstätigkeit (Saldo aus Nummer 9 und 16)**	**0,00**	**-379.800**	**-136.446,72**	**243.353,28**	**0,00**	**0**	**-243.353,28**	**0**
18	**Anteiliger Finanzierungsmittelüberschuss/-bedarf (Summe aus Nummer 3 und 17)**	**0,00**	**-548.350**	**-245.265,48**	**303.084,52**	**0,00**	**0**	**-303.084,52**	**0**

Teilergebnisrechnung mit Planvergleich Produktgruppe 5510 Öffentliches Grün Landschaftsbau - [THH 5]

Gemeinde Sonnenbühl

Nr.		Ergebnis 2019	Fortgeschr. Ansatz 2020	Ergebnis 2020	Vergleich Ergebnis/Ansatz (Sp.3 - 2)	Ergänz. Festlegungen im HH-Vollzug	Ermächtig.-übertragung aus 2019	verfügbare Mittel abzgl. Ergebnis	Ermächtig.-übertragung nach 2021
		EUR							
		1	2	3	4	5	6	7	8
1	Steuern und ähnliche Abgaben	0,00	0	0,00	0,00	0,00	0	0,00	0
2	Zuweisungen und Zuwendungen, Umlagen	0,00	0	0,00	0,00	0,00	0	0,00	0
3	Aufgelöste Investitionszuwendungen und -beiträge	0,00	0	0,00	0,00	0,00	0	0,00	0
4	Sonstige Transfererträge	0,00	0	0,00	0,00	0,00	0	0,00	0
5	Entgelte für öffentliche Leistungen oder Einrichtungen	0,00	0	0,00	0,00	0,00	0	0,00	0
6	Sonstige privatrechtliche Leistungsentgelte	0,00	0	0,00	0,00	0,00	0	0,00	0
7	Kostenerstattungen und Kostenumlagen	0,00	0	546,64	546,64	0,00	0	-546,64	0
8	Zinsen und ähnliche Erträge	0,00	0	0,00	0,00	0,00	0	0,00	0
9	Aktivierte Eigenleistungen und Bestandveränderungen	0,00	0	0,00	0,00	0,00	0	0,00	0
10	Sonstige ordentliche Erträge	0,00	0	0,00	0,00	0,00	0	0,00	0
11	**Anteilige ordentliche Erträge (Summe aus Nummern 1 bis 10)**	**0,00**	**0**	**546,64**	**546,64**	**0,00**	**0**	**-546,64**	**0**
12	Personalaufwendungen	0,00	0	0,00	0,00	0,00	0	0,00	0
13	Versorgungsaufwendungen	0,00	0	0,00	0,00	0,00	0	0,00	0
14	Aufwendungen für Sach- und Dienstleistungen	-377,88	-23.500	-24.451,35	-951,35	0,00	0	951,35	0
15	Abschreibungen	0,00	-10.400	-9.850,26	549,74	0,00	0	-549,74	0
16	Zinsen und ähnliche Aufwendungen	0,00	0	0,00	0,00	0,00	0	0,00	0
17	Transferaufwendungen	0,00	0	0,00	0,00	0,00	0	0,00	0
18	Sonstige ordentliche Aufwendungen	0,00	-200	0,00	200,00	0,00	0	-200,00	0
19	**Anteilige ordentliche Aufwendungen (Summe aus Nummern 12 bis 18)**	**-377,88**	**-34.100**	**-34.301,61**	**-201,61**	**0,00**	**0**	**201,61**	**0**
20	**Anteiliges ordentliches Ergebnis (Saldo aus Nummern 11 und 19)**	**-377,88**	**-34.100**	**-33.754,97**	**345,03**	**0,00**	**0**	**-345,03**	**0**
21	Erträge aus internen Leistungen	0,00	0	0,00	0,00	0,00	0	0,00	0
22	Aufwendungen für interne Leistungen	0,00	-73.821	-103.025,58	-29.204,58	0,00	0	29.204,58	0
23	Kalkulatorische Kosten	0,00	0	0,00	0,00	0,00	0	0,00	0
24	**Kalkulatorisches Ergebnis (Saldo aus Nummern 21 bis 23)**	**0,00**	**-73.821**	**-103.025,58**	**-29.204,58**	**0,00**	**0**	**29.204,58**	**0**
25	**Nettoressourcenbedarf/-überschuss (Saldo der Nummern 20 und 24)**	**-377,88**	**-107.921**	**-136.780,55**	**-28.859,55**	**0,00**	**0**	**28.859,55**	**0**

Teilfinanzrechnung mit Planvergleich Produktgruppe 5510 Öffentliches Grün Landschaftsbau - [THH 5]

Gemeinde Sonnenbühl

Nr.		Ergebnis 2019	Fortgeschr. Ansatz 2020	Ergebnis 2020	Vergleich Ergebnis/Ansatz (Sp.3 - 2)	Ergänz. Festlegungen im HH-Vollzug	Ermächtig.-übertragung aus 2019	verfügbare Mittel abzgl. Ergebnis	Ermächtig.-übertragung nach 2021
		EUR							
		1	2	3	4	5	6	7	8
1	Summe der Einzahlungen aus laufender Verwaltungstätigkeit (ohne außerordentliche zahlungswirksame Erträge aus Vermögensveräußerung)	0,00	0	546,64	546,64	0,00	0	-546,64	0
2	Summe der Auszahlungen aus laufender Verwaltungstätigkeit	0,00	-23.700	-23.939,42	-239,42	0,00	0	239,42	0
3	**Anteiliger Zahlungsmittelüberschuss/-bedarf aus laufender Verwaltungstätigkeit (Saldo aus Nummer 1 und 2)**	**0,00**	**-23.700**	**-23.392,78**	**307,22**	**0,00**	**0**	**-307,22**	**0**
4	Einzahlungen aus Investitionszuwendungen	0,00	0	0,00	0,00	0,00	0	0,00	0
5	Einzahlungen aus Investitionsbeiträgen und ähnlichen Entgelten für Investitionstätigkeit	0,00	0	0,00	0,00	0,00	0	0,00	0
6	Einzahlungen aus der Veräußerung von Sachvermögen	0,00	0	0,00	0,00	0,00	0	0,00	0
7	Einzahlungen aus der Veräußerung von Finanzvermögen	0,00	0	0,00	0,00	0,00	0	0,00	0
8	Einzahlungen für sonstige Investitionstätigkeit	0,00	0	0,00	0,00	0,00	0	0,00	0
9	**Summe der Einzahlungen aus Investitionstätigkeit (Summe aus Nummer 4 bis 8)**	**0,00**	**0**	**0,00**	**0,00**	**0,00**	**0**	**0,00**	**0**
10	Auszahlungen für den Erwerb von Grundstücken und Gebäuden	0,00	0	0,00	0,00	0,00	0	0,00	0
11	Auszahlungen für Baumaßnahmen	0,00	0	0,00	0,00	0,00	0	0,00	0
12	Auszahlungen für den Erwerb von beweglichem Sachvermögen	0,00	0	0,00	0,00	0,00	0	0,00	0
13	Auszahlungen für den Erwerb von Finanzvermögen	0,00	0	0,00	0,00	0,00	0	0,00	0
14	Auszahlungen für Investitionsförderungsmaßnahmen	0,00	0	0,00	0,00	0,00	0	0,00	0
15	Auszahlungen für den Erwerb von immateriellen Vermögensgegenständen	0,00	0	0,00	0,00	0,00	0	0,00	0
16	**Summe der Auszahlungen aus Investitionstätigkeit (Summe aus Nummer 10 bis 15)**	**0,00**	**0**	**0,00**	**0,00**	**0,00**	**0**	**0,00**	**0**
17	**Anteiliger Finanzierungsmittelüberschuss/-bedarf aus Investitionstätigkeit (Saldo aus Nummer 9 und 16)**	**0,00**	**0**	**0,00**	**0,00**	**0,00**	**0**	**0,00**	**0**
18	**Anteiliger Finanzierungsmittelüberschuss/-bedarf (Summe aus Nummer 3 und 17)**	**0,00**	**-23.700**	**-23.392,78**	**307,22**	**0,00**	**0**	**-307,22**	**0**

Teilergebnisrechnung mit Planvergleich Produktgruppe 5520 Gewässerschutz Öffentl Gewässer Wasserb Anlagen - [THH 5]

Gemeinde Sonnenbühl

Nr.		Ergebnis 2019	Fortgeschr. Ansatz 2020	Ergebnis 2020	Vergleich Ergebnis/Ansatz (Sp.3 - 2)	Ergänz. Festlegungen im HH-Vollzug	Ermächtig.-übertragung aus 2019	verfügbare Mittel abzgl. Ergebnis	Ermächtig.-übertragung nach 2021
		EUR							
		1	2	3	4	5	6	7	8
1	Steuern und ähnliche Abgaben	0,00	0	0,00	0,00	0,00	0	0,00	0
2	Zuweisungen und Zuwendungen, Umlagen	0,00	0	0,00	0,00	0,00	0	0,00	0
3	Aufgelöste Investitionszuwendungen und -beiträge	0,00	0	0,00	0,00	0,00	0	0,00	0
4	Sonstige Transfererträge	0,00	0	0,00	0,00	0,00	0	0,00	0
5	Entgelte für öffentliche Leistungen oder Einrichtungen	0,00	0	0,00	0,00	0,00	0	0,00	0
6	Sonstige privatrechtliche Leistungsentgelte	0,00	0	0,00	0,00	0,00	0	0,00	0
7	Kostenerstattungen und Kostenumlagen	0,00	0	0,00	0,00	0,00	0	0,00	0
8	Zinsen und ähnliche Erträge	0,00	0	0,00	0,00	0,00	0	0,00	0
9	Aktivierte Eigenleistungen und Bestandveränderungen	0,00	0	0,00	0,00	0,00	0	0,00	0
10	Sonstige ordentliche Erträge	0,00	0	0,00	0,00	0,00	0	0,00	0
11	**Anteilige ordentliche Erträge (Summe aus Nummern 1 bis 10)**	**0,00**	**0**	**0,00**	**0,00**	**0,00**	**0**	**0,00**	**0**
12	Personalaufwendungen	0,00	0	0,00	0,00	0,00	0	0,00	0
13	Versorgungsaufwendungen	0,00	0	0,00	0,00	0,00	0	0,00	0
14	Aufwendungen für Sach- und Dienstleistungen	0,00	-8.600	-4.830,54	3.769,46	0,00	0	-3.769,46	0
15	Abschreibungen	0,00	0	0,00	0,00	0,00	0	0,00	0
16	Zinsen und ähnliche Aufwendungen	0,00	0	0,00	0,00	0,00	0	0,00	0
17	Transferaufwendungen	0,00	0	0,00	0,00	0,00	0	0,00	0
18	Sonstige ordentliche Aufwendungen	0,00	0	0,00	0,00	0,00	0	0,00	0
19	**Anteilige ordentliche Aufwendungen (Summe aus Nummern 12 bis 18)**	**0,00**	**-8.600**	**-4.830,54**	**3.769,46**	**0,00**	**0**	**-3.769,46**	**0**
20	**Anteiliges ordentliches Ergebnis (Saldo aus Nummern 11 und 19)**	**0,00**	**-8.600**	**-4.830,54**	**3.769,46**	**0,00**	**0**	**-3.769,46**	**0**
21	Erträge aus internen Leistungen	0,00	0	0,00	0,00	0,00	0	0,00	0
22	Aufwendungen für interne Leistungen	0,00	-7.837	-8.688,13	-851,13	0,00	0	851,13	0
23	Kalkulatorische Kosten	0,00	0	0,00	0,00	0,00	0	0,00	0
24	**Kalkulatorisches Ergebnis (Saldo aus Nummern 21 bis 23)**	**0,00**	**-7.837**	**-8.688,13**	**-851,13**	**0,00**	**0**	**851,13**	**0**
25	**Nettoressourcenbedarf/-überschuss (Saldo der Nummern 20 und 24)**	**0,00**	**-16.437**	**-13.518,67**	**2.918,33**	**0,00**	**0**	**-2.918,33**	**0**

Teilfinanzrechnung mit Planvergleich Produktgruppe 5520 Gewässerschutz Öffentl Gewässer Wasserb Anlagen - [THH 5]

Gemeinde Sonnenbühl

Nr.		Ergebnis 2019	Fortgeschr. Ansatz 2020	Ergebnis 2020	Vergleich Ergebnis/Ansatz (Sp.3 - 2)	Ergänz. Festlegungen im HH-Vollzug	Ermächtig.-übertragung aus 2019	verfügbare Mittel abzgl. Ergebnis	Ermächtig.-übertragung nach 2021
		EUR							
		1	2	3	4	5	6	7	8
1	Summe der Einzahlungen aus laufender Verwaltungstätigkeit (ohne außerordentliche zahlungswirksame Erträge aus Vermögensveräußerung)	0,00	0	0,00	0,00	0,00	0	0,00	0
2	Summe der Auszahlungen aus laufender Verwaltungstätigkeit	0,00	-8.600	-4.830,54	3.769,46	0,00	0	-3.769,46	0
3	**Anteiliger Zahlungsmittelüberschuss/-bedarf aus laufender Verwaltungstätigkeit (Saldo aus Nummer 1 und 2)**	**0,00**	**-8.600**	**-4.830,54**	**3.769,46**	**0,00**	**0**	**-3.769,46**	**0**
4	Einzahlungen aus Investitionszuwendungen	0,00	0	0,00	0,00	0,00	0	0,00	0
5	Einzahlungen aus Investitionsbeiträgen und ähnlichen Entgelten für Investitionstätigkeit	0,00	0	0,00	0,00	0,00	0	0,00	0
6	Einzahlungen aus der Veräußerung von Sachvermögen	0,00	0	0,00	0,00	0,00	0	0,00	0
7	Einzahlungen aus der Veräußerung von Finanzvermögen	0,00	0	0,00	0,00	0,00	0	0,00	0
8	Einzahlungen für sonstige Investitionstätigkeit	0,00	0	0,00	0,00	0,00	0	0,00	0
9	**Summe der Einzahlungen aus Investitionstätigkeit (Summe aus Nummer 4 bis 8)**	**0,00**	**0**	**0,00**	**0,00**	**0,00**	**0**	**0,00**	**0**
10	Auszahlungen für den Erwerb von Grundstücken und Gebäuden	0,00	0	0,00	0,00	0,00	0	0,00	0
11	Auszahlungen für Baumaßnahmen	0,00	-250.000	-53.882,39	196.117,61	0,00	0	-196.117,61	0
12	Auszahlungen für den Erwerb von beweglichem Sachvermögen	0,00	0	0,00	0,00	0,00	0	0,00	0
13	Auszahlungen für den Erwerb von Finanzvermögen	0,00	0	0,00	0,00	0,00	0	0,00	0
14	Auszahlungen für Investitionsförderungsmaßnahmen	0,00	0	0,00	0,00	0,00	0	0,00	0
15	Auszahlungen für den Erwerb von immateriellen Vermögensgegenständen	0,00	0	0,00	0,00	0,00	0	0,00	0
16	**Summe der Auszahlungen aus Investitionstätigkeit (Summe aus Nummer 10 bis 15)**	**0,00**	**-250.000**	**-53.882,39**	**196.117,61**	**0,00**	**0**	**-196.117,61**	**0**
17	**Anteiliger Finanzierungsmittelüberschuss/-bedarf aus Investitionstätigkeit (Saldo aus Nummer 9 und 16)**	**0,00**	**-250.000**	**-53.882,39**	**196.117,61**	**0,00**	**0**	**-196.117,61**	**0**
18	**Anteiliger Finanzierungsmittelüberschuss/-bedarf (Summe aus Nummer 3 und 17)**	**0,00**	**-258.600**	**-58.712,93**	**199.887,07**	**0,00**	**0**	**-199.887,07**	**0**

Finanzrechnung der Investitionsmaßnahmen Produktgruppe 5520 Gewässerschutz Öffentl Gewässer Wasserb Anlagen - [THH 5]

Gemeinde Sonnenbühl

Investition B-5520-001 Hochwasserschutz OT Erpfingen

Nr.		Ergebnis 2019	Fortgeschr. Ansatz 2020	Ergebnis 2020	Vergleich Ergebnis/Ansatz (Sp.3 - 2)	Ergänz. Festlegungen im HH-Vollzug	Ermächtig.-übertragung aus 2019	verfügbare Mittel abzgl. Ergebnis	Ermächtig.-übertragung nach 2021
		EUR							
		1	2	3	4	5	6	7	8
8	Auszahlungen für Baumaßnahmen	0,00	-250.000	-53.882,39	196.117,61	0,00	0	-196.117,61	0
13	**Summe der Auszahlungen aus Investitionstätigkeit (Summe aus Nummer 7 bis 12)**	**0,00**	**-250.000**	**-53.882,39**	**196.117,61**	**0,00**	**0**	**-196.117,61**	**0**
14	**Saldo aus Investitionstätigkeit (Saldo aus Nummer 6 und 13)**	**0,00**	**-250.000**	**-53.882,39**	**196.117,61**	**0,00**	**0**	**-196.117,61**	**0**
16	**Gesamtkosten der Maßnahme (Summe aus Nummer 13 und 15)**	**0,00**	**-250.000**	**-53.882,39**	**196.117,61**	**0,00**	**0**	**-196.117,61**	**0**

Teilergebnisrechnung mit Planvergleich Produktgruppe 5530 Friedhofs- und Bestattungswesen - [THH 5]

Gemeinde Sonnenbühl

Nr.		Ergebnis 2019	Fortgeschr. Ansatz 2020	Ergebnis 2020	Vergleich Ergebnis/Ansatz (Sp.3 - 2)	Ergänz. Festlegungen im HH-Vollzug	Ermächtig.-übertragung aus 2019	verfügbare Mittel abzgl. Ergebnis	Ermächtig.-übertragung nach 2021
		EUR							
		1	2	3	4	5	6	7	8
1	Steuern und ähnliche Abgaben	0,00	0	0,00	0,00	0,00	0	0,00	0
2	Zuweisungen und Zuwendungen, Umlagen	0,00	0	0,00	0,00	0,00	0	0,00	0
3	Aufgelöste Investitionszuwendungen und -beiträge	0,00	14.100	0,00	-14.100,00	0,00	0	14.100,00	0
4	Sonstige Transfererträge	0,00	0	0,00	0,00	0,00	0	0,00	0
5	Entgelte für öffentliche Leistungen oder Einrichtungen	0,00	96.000	98.432,37	2.432,37	0,00	0	-2.432,37	0
6	Sonstige privatrechtliche Leistungsentgelte	0,00	0	2.832,58	2.832,58	0,00	0	-2.832,58	0
7	Kostenerstattungen und Kostenumlagen	0,00	250	282,70	32,70	0,00	0	-32,70	0
8	Zinsen und ähnliche Erträge	0,00	0	0,00	0,00	0,00	0	0,00	0
9	Aktivierte Eigenleistungen und Bestandveränderungen	0,00	0	0,00	0,00	0,00	0	0,00	0
10	Sonstige ordentliche Erträge	0,00	0	0,00	0,00	0,00	0	0,00	0
11	**Anteilige ordentliche Erträge (Summe aus Nummern 1 bis 10)**	**0,00**	**110.350**	**101.547,65**	**-8.802,35**	**0,00**	**0**	**8.802,35**	**0**
12	Personalaufwendungen	0,00	-2.900	-2.946,40	-46,40	0,00	0	46,40	0
13	Versorgungsaufwendungen	0,00	0	0,00	0,00	0,00	0	0,00	0
14	Aufwendungen für Sach- und Dienstleistungen	-1.232,43	-167.000	-68.503,12	98.496,88	0,00	0	-98.496,88	0
15	Abschreibungen	0,00	-19.700	-14.790,19	4.909,81	0,00	0	-4.909,81	0
16	Zinsen und ähnliche Aufwendungen	0,00	0	0,00	0,00	0,00	0	0,00	0
17	Transferaufwendungen	0,00	0	0,00	0,00	0,00	0	0,00	0
18	Sonstige ordentliche Aufwendungen	0,00	-7.200	-6.484,10	715,90	0,00	0	-715,90	0
19	**Anteilige ordentliche Aufwendungen (Summe aus Nummern 12 bis 18)**	**-1.232,43**	**-196.800**	**-92.723,81**	**104.076,19**	**0,00**	**0**	**-104.076,19**	**0**
20	**Anteiliges ordentliches Ergebnis (Saldo aus Nummern 11 und 19)**	**-1.232,43**	**-86.450**	**8.823,84**	**95.273,84**	**0,00**	**0**	**-95.273,84**	**0**
21	Erträge aus internen Leistungen	0,00	0	0,00	0,00	0,00	0	0,00	0
22	Aufwendungen für interne Leistungen	0,00	-163.665	-113.704,54	49.960,46	0,00	0	-49.960,46	0
23	Kalkulatorische Kosten	0,00	-22.400	-21.410,45	989,55	0,00	0	-989,55	0
24	**Kalkulatorisches Ergebnis (Saldo aus Nummern 21 bis 23)**	**0,00**	**-186.065**	**-135.114,99**	**50.950,01**	**0,00**	**0**	**-50.950,01**	**0**
25	**Nettoressourcenbedarf/-überschuss (Saldo der Nummern 20 und 24)**	**-1.232,43**	**-272.515**	**-126.291,15**	**146.223,85**	**0,00**	**0**	**-146.223,85**	**0**

Teilfinanzrechnung mit Planvergleich Produktgruppe 5530 Friedhofs- und Bestattungswesen - [THH 5]

Gemeinde Sonnenbühl

Nr.		Ergebnis 2019	Fortgeschr. Ansatz 2020	Ergebnis 2020	Vergleich Ergebnis/Ansatz (Sp.3 - 2)	Ergänz. Festlegungen im HH-Vollzug	Ermächtig.-übertragung aus 2019	verfügbare Mittel abzgl. Ergebnis	Ermächtig.-übertragung nach 2021
		EUR							
		1	2	3	4	5	6	7	8
1	Summe der Einzahlungen aus laufender Verwaltungstätigkeit (ohne außerordentliche zahlungswirksame Erträge aus Vermögensveräußerung)	0,00	96.250	146.605,28	50.355,28	0,00	0	-50.355,28	0
2	Summe der Auszahlungen aus laufender Verwaltungstätigkeit	0,00	-177.100	-71.765,22	105.334,78	0,00	0	-105.334,78	0
3	**Anteiliger Zahlungsmittelüberschuss/-bedarf aus laufender Verwaltungstätigkeit (Saldo aus Nummer 1 und 2)**	**0,00**	**-80.850**	**74.840,06**	**155.690,06**	**0,00**	**0**	**-155.690,06**	**0**
4	Einzahlungen aus Investitionszuwendungen	0,00	0	0,00	0,00	0,00	0	0,00	0
5	Einzahlungen aus Investitionsbeiträgen und ähnlichen Entgelten für Investitionstätigkeit	0,00	0	0,00	0,00	0,00	0	0,00	0
6	Einzahlungen aus der Veräußerung von Sachvermögen	0,00	0	0,00	0,00	0,00	0	0,00	0
7	Einzahlungen aus der Veräußerung von Finanzvermögen	0,00	0	0,00	0,00	0,00	0	0,00	0
8	Einzahlungen für sonstige Investitionstätigkeit	0,00	0	0,00	0,00	0,00	0	0,00	0
9	**Summe der Einzahlungen aus Investitionstätigkeit (Summe aus Nummer 4 bis 8)**	**0,00**	**0**	**0,00**	**0,00**	**0,00**	**0**	**0,00**	**0**
10	Auszahlungen für den Erwerb von Grundstücken und Gebäuden	0,00	0	0,00	0,00	0,00	0	0,00	0
11	Auszahlungen für Baumaßnahmen	0,00	-95.000	-82.564,33	12.435,67	0,00	0	-12.435,67	0
12	Auszahlungen für den Erwerb von beweglichem Sachvermögen	0,00	-5.600	0,00	5.600,00	0,00	0	-5.600,00	0
13	Auszahlungen für den Erwerb von Finanzvermögen	0,00	0	0,00	0,00	0,00	0	0,00	0
14	Auszahlungen für Investitionsförderungsmaßnahmen	0,00	0	0,00	0,00	0,00	0	0,00	0
15	Auszahlungen für den Erwerb von immateriellen Vermögensgegenständen	0,00	-1.200	0,00	1.200,00	0,00	0	-1.200,00	0
16	**Summe der Auszahlungen aus Investitionstätigkeit (Summe aus Nummer 10 bis 15)**	**0,00**	**-101.800**	**-82.564,33**	**19.235,67**	**0,00**	**0**	**-19.235,67**	**0**
17	**Anteiliger Finanzierungsmittelüberschuss/-bedarf aus Investitionstätigkeit (Saldo aus Nummer 9 und 16)**	**0,00**	**-101.800**	**-82.564,33**	**19.235,67**	**0,00**	**0**	**-19.235,67**	**0**
18	**Anteiliger Finanzierungsmittelüberschuss/-bedarf (Summe aus Nummer 3 und 17)**	**0,00**	**-182.650**	**-7.724,27**	**174.925,73**	**0,00**	**0**	**-174.925,73**	**0**

Finanzrechnung der Investitionsmaßnahmen Produktgruppe 5530 Friedhofs- und Bestattungswesen - [THH 5]

Gemeinde Sonnenbühl

Investition B-5530-002 Friedhof Genkingen - Baumaßnahmen

Nr.		Ergebnis 2019	Fortgeschr. Ansatz 2020	Ergebnis 2020	Vergleich Ergebnis/Ansatz (Sp.3 - 2)	Ergänz. Festlegungen im HH-Vollzug	Ermächtig.-übertragung aus 2019	verfügbare Mittel abzgl. Ergebnis	Ermächtig.-übertragung nach 2021
		EUR							
		1	2	3	4	5	6	7	8
8	Auszahlungen für Baumaßnahmen	0,00	-95.000	-73.175,58	21.824,42	0,00	0	-21.824,42	0
13	**Summe der Auszahlungen aus Investitionstätigkeit (Summe aus Nummer 7 bis 12)**	**0,00**	**-95.000**	**-73.175,58**	**21.824,42**	**0,00**	**0**	**-21.824,42**	**0**
14	**Saldo aus Investitionstätigkeit (Saldo aus Nummer 6 und 13)**	**0,00**	**-95.000**	**-73.175,58**	**21.824,42**	**0,00**	**0**	**-21.824,42**	**0**
16	**Gesamtkosten der Maßnahme (Summe aus Nummer 13 und 15)**	**0,00**	**-95.000**	**-73.175,58**	**21.824,42**	**0,00**	**0**	**-21.824,42**	**0**

Investition B-5530-004 Friedhof Willmandingen - Baumaßnahmen

Nr.		Ergebnis 2019	Fortgeschr. Ansatz 2020	Ergebnis 2020	Vergleich Ergebnis/Ansatz (Sp.3 - 2)	Ergänz. Festlegungen im HH-Vollzug	Ermächtig.-übertragung aus 2019	verfügbare Mittel abzgl. Ergebnis	Ermächtig.-übertragung nach 2021
		EUR							
		1	2	3	4	5	6	7	8
8	Auszahlungen für Baumaßnahmen	0,00	0	-9.388,75	-9.388,75	0,00	0	9.388,75	0
13	**Summe der Auszahlungen aus Investitionstätigkeit (Summe aus Nummer 7 bis 12)**	**0,00**	**0**	**-9.388,75**	**-9.388,75**	**0,00**	**0**	**9.388,75**	**0**
14	**Saldo aus Investitionstätigkeit (Saldo aus Nummer 6 und 13)**	**0,00**	**0**	**-9.388,75**	**-9.388,75**	**0,00**	**0**	**9.388,75**	**0**
16	**Gesamtkosten der Maßnahme (Summe aus Nummer 13 und 15)**	**0,00**	**0**	**-9.388,75**	**-9.388,75**	**0,00**	**0**	**9.388,75**	**0**

Investition I-5530-001 Friedhof Erpfingen - Geräte, Ausstattungsgegenst.

Nr.		Ergebnis 2019	Fortgeschr. Ansatz 2020	Ergebnis 2020	Vergleich Ergebnis/Ansatz (Sp.3 - 2)	Ergänz. Festlegungen im HH-Vollzug	Ermächtig.-übertragung aus 2019	verfügbare Mittel abzgl. Ergebnis	Ermächtig.-übertragung nach 2021
		EUR							
		1	2	3	4	5	6	7	8
9	Auszahlungen für den Erwerb von beweglichem Sachvermögen	0,00	-2.800	0,00	2.800,00	0,00	0	-2.800,00	0
13	**Summe der Auszahlungen aus Investitionstätigkeit (Summe aus Nummer 7 bis 12)**	**0,00**	**-2.800**	**0,00**	**2.800,00**	**0,00**	**0**	**-2.800,00**	**0**
14	**Saldo aus Investitionstätigkeit (Saldo aus Nummer 6 und 13)**	**0,00**	**-2.800**	**0,00**	**2.800,00**	**0,00**	**0**	**-2.800,00**	**0**
16	**Gesamtkosten der Maßnahme (Summe aus Nummer 13 und 15)**	**0,00**	**-2.800**	**0,00**	**2.800,00**	**0,00**	**0**	**-2.800,00**	**0**

Investition I-5530-004 Friedhof Willm. -Geräte, Ausstattungsgegenst.

Nr.		Ergebnis 2019	Fortgeschr. Ansatz 2020	Ergebnis 2020	Vergleich Ergebnis/Ansatz (Sp.3 - 2)	Ergänz. Festlegungen im HH-Vollzug	Ermächtig.-übertragung aus 2019	verfügbare Mittel abzgl. Ergebnis	Ermächtig.-übertragung nach 2021
		EUR							
		1	2	3	4	5	6	7	8
9	Auszahlungen für den Erwerb von beweglichem Sachvermögen	0,00	-2.800	0,00	2.800,00	0,00	0	-2.800,00	0
13	**Summe der Auszahlungen aus Investitionstätigkeit (Summe aus Nummer 7 bis 12)**	**0,00**	**-2.800**	**0,00**	**2.800,00**	**0,00**	**0**	**-2.800,00**	**0**
14	**Saldo aus Investitionstätigkeit (Saldo aus Nummer 6 und 13)**	**0,00**	**-2.800**	**0,00**	**2.800,00**	**0,00**	**0**	**-2.800,00**	**0**
16	**Gesamtkosten der Maßnahme (Summe aus Nummer 13 und 15)**	**0,00**	**-2.800**	**0,00**	**2.800,00**	**0,00**	**0**	**-2.800,00**	**0**

Investition S-5530-000 Friedhofs- und Bestattungswesen - Software

Nr.		Ergebnis 2019	Fortgeschr. Ansatz 2020	Ergebnis 2020	Vergleich Ergebnis/Ansatz (Sp.3 - 2)	Ergänz. Festlegungen im HH-Vollzug	Ermächtig.-übertragung aus 2019	verfügbare Mittel abzgl. Ergebnis	Ermächtig.-übertragung nach 2021
		EUR							
		1	2	3	4	5	6	7	8
12	Auszahlungen für den Erwerb von immateriellen Vermögens-	0,00	-1.200	0,00	1.200,00	0,00	0	-1.200,00	0

Finanzrechnung der Investitionsmaßnahmen Produktgruppe 5530 Friedhofs- und Bestattungswesen - [THH 5]

Gemeinde Sonnenbühl

Nr.		Ergebnis 2019	Fortgeschr. Ansatz 2020	Ergebnis 2020	Vergleich Ergebnis/Ansatz (Sp.3 - 2)	Ergänz. Festlegungen im HH-Vollzug	Ermächtig.-übertragung aus 2019	verfügbare Mittel abzgl. Ergebnis	Ermächtig.-übertragung nach 2021
		EUR							
		1	2	3	4	5	6	7	8
	gegenständen								
13	**Summe der Auszahlungen aus Investitionstätigkeit (Summe aus Nummer 7 bis 12)**	**0,00**	**-1.200**	**0,00**	**1.200,00**	**0,00**	**0**	**-1.200,00**	**0**
14	**Saldo aus Investitionstätigkeit (Saldo aus Nummer 6 und 13)**	**0,00**	**-1.200**	**0,00**	**1.200,00**	**0,00**	**0**	**-1.200,00**	**0**
16	**Gesamtkosten der Maßnahme (Summe aus Nummer 13 und 15)**	**0,00**	**-1.200**	**0,00**	**1.200,00**	**0,00**	**0**	**-1.200,00**	**0**

Teilergebnisrechnung mit Planvergleich Produktgruppe 5540 Naturschutz und Landschaftspflege - [THH 5]

Gemeinde Sonnenbühl

Nr.		Ergebnis 2019	Fortgeschr. Ansatz 2020	Ergebnis 2020	Vergleich Ergebnis/Ansatz (Sp.3 - 2)	Ergänz. Festlegungen im HH-Vollzug	Ermächtig.-übertragung aus 2019	verfügbare Mittel abzgl. Ergebnis	Ermächtig.-übertragung nach 2021
		EUR							
		1	2	3	4	5	6	7	8
1	Steuern und ähnliche Abgaben	0,00	0	0,00	0,00	0,00	0	0,00	0
2	Zuweisungen und Zuwendungen, Umlagen	0,00	1.000	917,00	-83,00	0,00	0	83,00	0
3	Aufgelöste Investitionszuwendungen und -beiträge	0,00	0	0,00	0,00	0,00	0	0,00	0
4	Sonstige Transfererträge	0,00	0	0,00	0,00	0,00	0	0,00	0
5	Entgelte für öffentliche Leistungen oder Einrichtungen	0,00	0	0,00	0,00	0,00	0	0,00	0
6	Sonstige privatrechtliche Leistungsentgelte	0,00	0	0,00	0,00	0,00	0	0,00	0
7	Kostenerstattungen und Kostenumlagen	0,00	0	0,00	0,00	0,00	0	0,00	0
8	Zinsen und ähnliche Erträge	0,00	0	0,00	0,00	0,00	0	0,00	0
9	Aktivierte Eigenleistungen und Bestandveränderungen	0,00	0	0,00	0,00	0,00	0	0,00	0
10	Sonstige ordentliche Erträge	0,00	0	0,00	0,00	0,00	0	0,00	0
11	**Anteilige ordentliche Erträge (Summe aus Nummern 1 bis 10)**	**0,00**	**1.000**	**917,00**	**-83,00**	**0,00**	**0**	**83,00**	**0**
12	Personalaufwendungen	0,00	0	0,00	0,00	0,00	0	0,00	0
13	Versorgungsaufwendungen	0,00	0	0,00	0,00	0,00	0	0,00	0
14	Aufwendungen für Sach- und Dienstleistungen	0,00	-7.000	0,00	7.000,00	0,00	0	-7.000,00	0
15	Abschreibungen	0,00	0	0,00	0,00	0,00	0	0,00	0
16	Zinsen und ähnliche Aufwendungen	0,00	0	0,00	0,00	0,00	0	0,00	0
17	Transferaufwendungen	0,00	0	0,00	0,00	0,00	0	0,00	0
18	Sonstige ordentliche Aufwendungen	0,00	-1.200	-1.135,00	65,00	0,00	0	-65,00	0
19	**Anteilige ordentliche Aufwendungen (Summe aus Nummern 12 bis 18)**	**0,00**	**-8.200**	**-1.135,00**	**7.065,00**	**0,00**	**0**	**-7.065,00**	**0**
20	**Anteiliges ordentliches Ergebnis (Saldo aus Nummern 11 und 19)**	**0,00**	**-7.200**	**-218,00**	**6.982,00**	**0,00**	**0**	**-6.982,00**	**0**
21	Erträge aus internen Leistungen	0,00	0	0,00	0,00	0,00	0	0,00	0
22	Aufwendungen für interne Leistungen	0,00	-799	-100,52	698,48	0,00	0	-698,48	0
23	Kalkulatorische Kosten	0,00	0	0,00	0,00	0,00	0	0,00	0
24	**Kalkulatorisches Ergebnis (Saldo aus Nummern 21 bis 23)**	**0,00**	**-799**	**-100,52**	**698,48**	**0,00**	**0**	**-698,48**	**0**
25	**Nettoressourcenbedarf/-überschuss (Saldo der Nummern 20 und 24)**	**0,00**	**-7.999**	**-318,52**	**7.680,48**	**0,00**	**0**	**-7.680,48**	**0**

Teilfinanzrechnung mit Planvergleich Produktgruppe 5540 Naturschutz und Landschaftspflege - [THH 5]

Gemeinde Sonnenbühl

Nr.		Ergebnis 2019	Fortgeschr. Ansatz 2020	Ergebnis 2020	Vergleich Ergebnis/Ansatz (Sp.3 - 2)	Ergänz. Festlegungen im HH-Vollzug	Ermächtig.-übertragung aus 2019	verfügbare Mittel abzgl. Ergebnis	Ermächtig.-übertragung nach 2021
		EUR							
		1	2	3	4	5	6	7	8
1	Summe der Einzahlungen aus laufender Verwaltungstätigkeit (ohne außerordentliche zahlungswirksame Erträge aus Vermögensveräußerung)	0,00	1.000	917,00	-83,00	0,00	0	83,00	0
2	Summe der Auszahlungen aus laufender Verwaltungstätigkeit	0,00	-8.200	-1.135,00	7.065,00	0,00	0	-7.065,00	0
3	**Anteiliger Zahlungsmittelüberschuss/-bedarf aus laufender Verwaltungstätigkeit (Saldo aus Nummer 1 und 2)**	**0,00**	**-7.200**	**-218,00**	**6.982,00**	**0,00**	**0**	**-6.982,00**	**0**
4	Einzahlungen aus Investitionszuwendungen	0,00	0	0,00	0,00	0,00	0	0,00	0
5	Einzahlungen aus Investitionsbeiträgen und ähnlichen Entgelten für Investitionstätigkeit	0,00	0	0,00	0,00	0,00	0	0,00	0
6	Einzahlungen aus der Veräußerung von Sachvermögen	0,00	0	0,00	0,00	0,00	0	0,00	0
7	Einzahlungen aus der Veräußerung von Finanzvermögen	0,00	0	0,00	0,00	0,00	0	0,00	0
8	Einzahlungen für sonstige Investitionstätigkeit	0,00	0	0,00	0,00	0,00	0	0,00	0
9	**Summe der Einzahlungen aus Investitionstätigkeit (Summe aus Nummer 4 bis 8)**	**0,00**	**0**	**0,00**	**0,00**	**0,00**	**0**	**0,00**	**0**
10	Auszahlungen für den Erwerb von Grundstücken und Gebäuden	0,00	0	0,00	0,00	0,00	0	0,00	0
11	Auszahlungen für Baumaßnahmen	0,00	0	0,00	0,00	0,00	0	0,00	0
12	Auszahlungen für den Erwerb von beweglichem Sachvermögen	0,00	0	0,00	0,00	0,00	0	0,00	0
13	Auszahlungen für den Erwerb von Finanzvermögen	0,00	0	0,00	0,00	0,00	0	0,00	0
14	Auszahlungen für Investitionsförderungsmaßnahmen	0,00	0	0,00	0,00	0,00	0	0,00	0
15	Auszahlungen für den Erwerb von immateriellen Vermögensgegenständen	0,00	0	0,00	0,00	0,00	0	0,00	0
16	**Summe der Auszahlungen aus Investitionstätigkeit (Summe aus Nummer 10 bis 15)**	**0,00**	**0**	**0,00**	**0,00**	**0,00**	**0**	**0,00**	**0**
17	**Anteiliger Finanzierungsmittelüberschuss/-bedarf aus Investitionstätigkeit (Saldo aus Nummer 9 und 16)**	**0,00**	**0**	**0,00**	**0,00**	**0,00**	**0**	**0,00**	**0**
18	**Anteiliger Finanzierungsmittelüberschuss/-bedarf (Summe aus Nummer 3 und 17)**	**0,00**	**-7.200**	**-218,00**	**6.982,00**	**0,00**	**0**	**-6.982,00**	**0**

Teilergebnisrechnung mit Planvergleich Produktgruppe 5550 Forstwirtschaft - [THH 5]

Gemeinde Sonnenbühl

Nr.		Ergebnis 2019	Fortgeschr. Ansatz 2020	Ergebnis 2020	Vergleich Ergebnis/Ansatz (Sp.3 - 2)	Ergänz. Festlegungen im HH-Vollzug	Ermächtig.-übertragung aus 2019	verfügbare Mittel abzgl. Ergebnis	Ermächtig.-übertragung nach 2021
		EUR							
		1	2	3	4	5	6	7	8
1	Steuern und ähnliche Abgaben	0,00	0	0,00	0,00	0,00	0	0,00	0
2	Zuweisungen und Zuwendungen, Umlagen	0,00	0	15.374,75	15.374,75	0,00	0	-15.374,75	0
3	Aufgelöste Investitionszuwendungen und -beiträge	0,00	0	0,00	0,00	0,00	0	0,00	0
4	Sonstige Transfererträge	0,00	0	0,00	0,00	0,00	0	0,00	0
5	Entgelte für öffentliche Leistungen oder Einrichtungen	0,00	0	0,00	0,00	0,00	0	0,00	0
6	Sonstige privatrechtliche Leistungsentgelte	7.140,51	399.700	294.165,75	-105.534,25	0,00	0	105.534,25	0
7	Kostenerstattungen und Kostenumlagen	0,00	0	1.044,12	1.044,12	0,00	0	-1.044,12	0
8	Zinsen und ähnliche Erträge	0,00	0	0,00	0,00	0,00	0	0,00	0
9	Aktivierte Eigenleistungen und Bestandveränderungen	0,00	0	0,00	0,00	0,00	0	0,00	0
10	Sonstige ordentliche Erträge	0,00	0	0,00	0,00	0,00	0	0,00	0
11	**Anteilige ordentliche Erträge (Summe aus Nummern 1 bis 10)**	**7.140,51**	**399.700**	**310.584,62**	**-89.115,38**	**0,00**	**0**	**89.115,38**	**0**
12	Personalaufwendungen	0,00	-120.100	-109.481,07	10.618,93	0,00	0	-10.618,93	0
13	Versorgungsaufwendungen	0,00	0	0,00	0,00	0,00	0	0,00	0
14	Aufwendungen für Sach- und Dienstleistungen	-14.361,43	-178.600	-250.740,04	-72.140,04	0,00	0	72.140,04	0
15	Abschreibungen	-998,10	-1.700	-376,87	1.323,13	0,00	0	-1.323,13	0
16	Zinsen und ähnliche Aufwendungen	0,00	0	0,00	0,00	0,00	0	0,00	0
17	Transferaufwendungen	0,00	0	0,00	0,00	0,00	0	0,00	0
18	Sonstige ordentliche Aufwendungen	-50,80	-149.200	-135.837,44	13.362,56	0,00	0	-13.362,56	0
19	**Anteilige ordentliche Aufwendungen (Summe aus Nummern 12 bis 18)**	**-15.410,33**	**-449.600**	**-496.435,42**	**-46.835,42**	**0,00**	**0**	**46.835,42**	**0**
20	**Anteiliges ordentliches Ergebnis (Saldo aus Nummern 11 und 19)**	**-8.269,82**	**-49.900**	**-185.850,80**	**-135.950,80**	**0,00**	**0**	**135.950,80**	**0**
21	Erträge aus internen Leistungen	0,00	0	3.310,42	3.310,42	0,00	0	-3.310,42	0
22	Aufwendungen für interne Leistungen	0,00	-72.173	-66.428,54	5.744,46	0,00	0	-5.744,46	0
23	Kalkulatorische Kosten	0,00	0	0,00	0,00	0,00	0	0,00	0
24	**Kalkulatorisches Ergebnis (Saldo aus Nummern 21 bis 23)**	**0,00**	**-72.173**	**-63.118,12**	**9.054,88**	**0,00**	**0**	**-9.054,88**	**0**
25	**Nettoressourcenbedarf/-überschuss (Saldo der Nummern 20 und 24)**	**-8.269,82**	**-122.073**	**-248.968,92**	**-126.895,92**	**0,00**	**0**	**126.895,92**	**0**

Teilfinanzrechnung mit Planvergleich Produktgruppe 5550 Forstwirtschaft - [THH 5]

Gemeinde Sonnenbühl

Nr.		Ergebnis 2019	Fortgeschr. Ansatz 2020	Ergebnis 2020	Vergleich Ergebnis/Ansatz (Sp.3 - 2)	Ergänz. Festlegungen im HH-Vollzug	Ermächtig.-übertragung aus 2019	verfügbare Mittel abzgl. Ergebnis	Ermächtig.-übertragung nach 2021
		EUR							
		1	2	3	4	5	6	7	8
1	Summe der Einzahlungen aus laufender Verwaltungstätigkeit (ohne außerordentliche zahlungswirksame Erträge aus Vermögensveräußerung)	0,00	399.700	313.795,02	-85.904,98	0,00	0	85.904,98	0
2	Summe der Auszahlungen aus laufender Verwaltungstätigkeit	0,00	-447.900	-469.012,52	-21.112,52	0,00	0	21.112,52	0
3	**Anteiliger Zahlungsmittelüberschuss/-bedarf aus laufender Verwaltungstätigkeit (Saldo aus Nummer 1 und 2)**	**0,00**	**-48.200**	**-155.217,50**	**-107.017,50**	**0,00**	**0**	**107.017,50**	**0**
4	Einzahlungen aus Investitionszuwendungen	0,00	0	0,00	0,00	0,00	0	0,00	0
5	Einzahlungen aus Investitionsbeiträgen und ähnlichen Entgelten für Investitionstätigkeit	0,00	0	0,00	0,00	0,00	0	0,00	0
6	Einzahlungen aus der Veräußerung von Sachvermögen	0,00	0	0,00	0,00	0,00	0	0,00	0
7	Einzahlungen aus der Veräußerung von Finanzvermögen	0,00	0	0,00	0,00	0,00	0	0,00	0
8	Einzahlungen für sonstige Investitionstätigkeit	0,00	0	0,00	0,00	0,00	0	0,00	0
9	**Summe der Einzahlungen aus Investitionstätigkeit (Summe aus Nummer 4 bis 8)**	**0,00**	**0**	**0,00**	**0,00**	**0,00**	**0**	**0,00**	**0**
10	Auszahlungen für den Erwerb von Grundstücken und Gebäuden	0,00	0	0,00	0,00	0,00	0	0,00	0
11	Auszahlungen für Baumaßnahmen	0,00	0	0,00	0,00	0,00	0	0,00	0
12	Auszahlungen für den Erwerb von beweglichem Sachvermögen	0,00	-28.000	0,00	28.000,00	0,00	0	-28.000,00	0
13	Auszahlungen für den Erwerb von Finanzvermögen	0,00	0	0,00	0,00	0,00	0	0,00	0
14	Auszahlungen für Investitionsförderungsmaßnahmen	0,00	0	0,00	0,00	0,00	0	0,00	0
15	Auszahlungen für den Erwerb von immateriellen Vermögensgegenständen	0,00	0	0,00	0,00	0,00	0	0,00	0
16	**Summe der Auszahlungen aus Investitionstätigkeit (Summe aus Nummer 10 bis 15)**	**0,00**	**-28.000**	**0,00**	**28.000,00**	**0,00**	**0**	**-28.000,00**	**0**
17	**Anteiliger Finanzierungsmittelüberschuss/-bedarf aus Investitionstätigkeit (Saldo aus Nummer 9 und 16)**	**0,00**	**-28.000**	**0,00**	**28.000,00**	**0,00**	**0**	**-28.000,00**	**0**
18	**Anteiliger Finanzierungsmittelüberschuss/-bedarf (Summe aus Nummer 3 und 17)**	**0,00**	**-76.200**	**-155.217,50**	**-79.017,50**	**0,00**	**0**	**79.017,50**	**0**

Finanzrechnung der Investitionsmaßnahmen Produktgruppe 5550 Forstwirtschaft - [THH 5]

Gemeinde Sonnenbühl

Investition F-5550-001 Fortswirtschaft - Neubeschaffung Fahrzeuge

Nr.		Ergebnis 2019	Fortgeschr. Ansatz 2020	Ergebnis 2020	Vergleich Ergebnis/Ansatz (Sp.3 - 2)	Ergänz. Festlegungen im HH-Vollzug	Ermächtig.-übertragung aus 2019	verfügbare Mittel abzgl. Ergebnis	Ermächtig.-übertragung nach 2021
		EUR							
		1	2	3	4	5	6	7	8
9	Auszahlungen für den Erwerb von beweglichem Sachvermögen	0,00	-28.000	0,00	28.000,00	0,00	0	-28.000,00	0
13	**Summe der Auszahlungen aus Investitionstätigkeit (Summe aus Nummer 7 bis 12)**	**0,00**	**-28.000**	**0,00**	**28.000,00**	**0,00**	**0**	**-28.000,00**	**0**
14	**Saldo aus Investitionstätigkeit (Saldo aus Nummer 6 und 13)**	**0,00**	**-28.000**	**0,00**	**28.000,00**	**0,00**	**0**	**-28.000,00**	**0**
16	**Gesamtkosten der Maßnahme (Summe aus Nummer 13 und 15)**	**0,00**	**-28.000**	**0,00**	**28.000,00**	**0,00**	**0**	**-28.000,00**	**0**

Teilergebnisrechnung mit Planvergleich Teilhaushalt 6 Wirtschaft und Tourismus

Gemeinde Sonnenbühl

Nr.		Ergebnis 2019	Fortgeschr. Ansatz 2020	Ergebnis 2020	Vergleich Ergebnis/Ansatz (Sp.3 - 2)	Ergänz. Festlegungen im HH-Vollzug	Ermächtig.-übertragung aus 2019	verfügbare Mittel abzgl. Ergebnis	Ermächtig.-übertragung nach 2021
		EUR							
		1	2	3	4	5	6	7	8
1	Steuern und ähnliche Abgaben	0,00	0	36,47	36,47	0,00	0	-36,47	0
2	Zuweisungen und Zuwendungen, Umlagen	0,00	17.000	19.280,38	2.280,38	0,00	0	-2.280,38	0
3	Aufgelöste Investitionszuwendungen und -beiträge	0,00	0	0,00	0,00	0,00	0	0,00	0
4	Sonstige Transfererträge	0,00	0	0,00	0,00	0,00	0	0,00	0
5	Entgelte für öffentliche Leistungen oder Einrichtungen	0,00	700	1.177,00	477,00	0,00	0	-477,00	0
6	Sonstige privatrechtliche Leistungsentgelte	0,00	22.900	11.066,07	-11.833,93	0,00	0	11.833,93	0
7	Kostenerstattungen und Kostenumlagen	0,00	0	0,00	0,00	0,00	0	0,00	0
8	Zinsen und ähnliche Erträge	0,00	0	0,00	0,00	0,00	0	0,00	0
9	Aktivierte Eigenleistungen und Bestandveränderungen	0,00	0	0,00	0,00	0,00	0	0,00	0
10	Sonstige ordentliche Erträge	0,00	0	0,00	0,00	0,00	0	0,00	0
11	**Anteilige ordentliche Erträge (Summe aus Nummern 1 bis 10)**	**0,00**	**40.600**	**31.559,92**	**-9.040,08**	**0,00**	**0**	**9.040,08**	**0**
12	Personalaufwendungen	0,00	-11.000	-10.500,52	499,48	0,00	0	-499,48	0
13	Versorgungsaufwendungen	0,00	0	0,00	0,00	0,00	0	0,00	0
14	Aufwendungen für Sach- und Dienstleistungen	-665,89	-46.700	-11.583,55	35.116,45	0,00	0	-35.116,45	0
15	Abschreibungen	0,00	-34.300	-33.431,04	868,96	0,00	0	-868,96	0
16	Zinsen und ähnliche Aufwendungen	0,00	0	0,00	0,00	0,00	0	0,00	0
17	Transferaufwendungen	0,00	-241.700	-235.371,76	6.328,24	0,00	0	-6.328,24	0
18	Sonstige ordentliche Aufwendungen	0,00	-29.150	-20.635,69	8.514,31	0,00	0	-8.514,31	0
19	**Anteilige ordentliche Aufwendungen (Summe aus Nummern 12 bis 18)**	**-665,89**	**-362.850**	**-311.522,56**	**51.327,44**	**0,00**	**0**	**-51.327,44**	**0**
20	**Anteiliges ordentliches Ergebnis (Saldo aus Nummern 11 und 19)**	**-665,89**	**-322.250**	**-279.962,64**	**42.287,36**	**0,00**	**0**	**-42.287,36**	**0**
21	Erträge aus internen Leistungen	0,00	0	0,00	0,00	0,00	0	0,00	0
22	Aufwendungen für interne Leistungen	0,00	-53.792	-30.019,06	23.772,94	0,00	0	-23.772,94	0
23	Kalkulatorische Kosten	0,00	-40.700	-29.302,50	11.397,50	0,00	0	-11.397,50	0
24	**Kalkulatorisches Ergebnis (Saldo aus Nummern 21 bis 23)**	**0,00**	**-94.492**	**-59.321,56**	**35.170,44**	**0,00**	**0**	**-35.170,44**	**0**
25	**Nettoressourcenbedarf/-überschuss (Saldo der Nummern 20 und 24)**	**-665,89**	**-416.742**	**-339.284,20**	**77.457,80**	**0,00**	**0**	**-77.457,80**	**0**

Teilfinanzrechnung mit Planvergleich Teilhaushalt 6 Wirtschaft und Tourismus

Gemeinde Sonnenbühl

Nr.		Ergebnis 2019	Fortgeschr. Ansatz 2020	Ergebnis 2020	Vergleich Ergebnis/Ansatz (Sp.3 - 2)	Ergänz. Festlegungen im HH-Vollzug	Ermächtig.-übertragung aus 2019	verfügbare Mittel abzgl. Ergebnis	Ermächtig.-übertragung nach 2021
		EUR							
		1	2	3	4	5	6	7	8
1	Summe der Einzahlungen aus laufender Verwaltungstätigkeit (ohne außerordentliche zahlungswirksame Erträge aus Vermögensveräußerung)	0,00	40.600	31.559,92	-9.040,08	0,00	0	9.040,08	0
2	Summe der Auszahlungen aus laufender Verwaltungstätigkeit	0,00	-328.550	-273.332,15	55.217,85	0,00	0	-55.217,85	0
3	**Anteiliger Zahlungsmittelüberschuss/-bedarf aus laufender Verwaltungstätigkeit (Saldo aus Nummer 1 und 2)**	**0,00**	**-287.950**	**-241.772,23**	**46.177,77**	**0,00**	**0**	**-46.177,77**	**0**
4	Einzahlungen aus Investitionszuwendungen	0,00	0	0,00	0,00	0,00	0	0,00	0
5	Einzahlungen aus Investitionsbeiträgen und ähnlichen Entgelten für Investitionstätigkeit	0,00	0	0,00	0,00	0,00	0	0,00	0
6	Einzahlungen aus der Veräußerung von Sachvermögen	0,00	0	0,00	0,00	0,00	0	0,00	0
7	Einzahlungen aus der Veräußerung von Finanzvermögen	0,00	0	0,00	0,00	0,00	0	0,00	0
8	Einzahlungen für sonstige Investitionstätigkeit	0,00	0	0,00	0,00	0,00	0	0,00	0
9	**Summe der Einzahlungen aus Investitionstätigkeit (Summe aus Nummer 4 bis 8)**	**0,00**	**0**	**0,00**	**0,00**	**0,00**	**0**	**0,00**	**0**
10	Auszahlungen für den Erwerb von Grundstücken und Gebäuden	0,00	0	0,00	0,00	0,00	0	0,00	0
11	Auszahlungen für Baumaßnahmen	0,00	0	0,00	0,00	0,00	0	0,00	0
12	Auszahlungen für den Erwerb von beweglichem Sachvermögen	0,00	0	0,00	0,00	0,00	0	0,00	0
13	Auszahlungen für den Erwerb von Finanzvermögen	0,00	0	0,00	0,00	0,00	0	0,00	0
14	Auszahlungen für Investitionsförderungsmaßnahmen	0,00	0	0,00	0,00	0,00	0	0,00	0
15	Auszahlungen für den Erwerb von immateriellen Vermögensgegenständen	0,00	0	0,00	0,00	0,00	0	0,00	0
16	**Summe der Auszahlungen aus Investitionstätigkeit (Summe aus Nummer 10 bis 15)**	**0,00**	**0**	**0,00**	**0,00**	**0,00**	**0**	**0,00**	**0**
17	**Anteiliger Finanzierungsmittelüberschuss/-bedarf aus Investitionstätigkeit (Saldo aus Nummer 9 und 16)**	**0,00**	**0**	**0,00**	**0,00**	**0,00**	**0**	**0,00**	**0**
18	**Anteiliger Finanzierungsmittelüberschuss/-bedarf (Summe aus Nummer 3 und 17)**	**0,00**	**-287.950**	**-241.772,23**	**46.177,77**	**0,00**	**0**	**-46.177,77**	**0**

Teilergebnisrechnung mit Planvergleich Produktbereich 57 Wirtschaft und Tourismus

Gemeinde Sonnenbühl

Nr.		Ergebnis 2019	Fortgeschr. Ansatz 2020	Ergebnis 2020	Vergleich Ergebnis/Ansatz (Sp.3 - 2)	Ergänz. Festlegungen im HH-Vollzug	Ermächtig.-übertragung aus 2019	verfügbare Mittel abzgl. Ergebnis	Ermächtig.-übertragung nach 2021
		EUR							
		1	2	3	4	5	6	7	8
1	Steuern und ähnliche Abgaben	0,00	0	36,47	36,47	0,00	0	-36,47	0
2	Zuweisungen und Zuwendungen, Umlagen	0,00	17.000	19.280,38	2.280,38	0,00	0	-2.280,38	0
3	Aufgelöste Investitionszuwendungen und -beiträge	0,00	0	0,00	0,00	0,00	0	0,00	0
4	Sonstige Transfererträge	0,00	0	0,00	0,00	0,00	0	0,00	0
5	Entgelte für öffentliche Leistungen oder Einrichtungen	0,00	700	1.177,00	477,00	0,00	0	-477,00	0
6	Sonstige privatrechtliche Leistungsentgelte	0,00	22.900	11.066,07	-11.833,93	0,00	0	11.833,93	0
7	Kostenerstattungen und Kostenumlagen	0,00	0	0,00	0,00	0,00	0	0,00	0
8	Zinsen und ähnliche Erträge	0,00	0	0,00	0,00	0,00	0	0,00	0
9	Aktivierte Eigenleistungen und Bestandveränderungen	0,00	0	0,00	0,00	0,00	0	0,00	0
10	Sonstige ordentliche Erträge	0,00	0	0,00	0,00	0,00	0	0,00	0
11	**Anteilige ordentliche Erträge (Summe aus Nummern 1 bis 10)**	**0,00**	**40.600**	**31.559,92**	**-9.040,08**	**0,00**	**0**	**9.040,08**	**0**
12	Personalaufwendungen	0,00	-11.000	-10.500,52	499,48	0,00	0	-499,48	0
13	Versorgungsaufwendungen	0,00	0	0,00	0,00	0,00	0	0,00	0
14	Aufwendungen für Sach- und Dienstleistungen	-665,89	-46.700	-11.583,55	35.116,45	0,00	0	-35.116,45	0
15	Abschreibungen	0,00	-34.300	-33.431,04	868,96	0,00	0	-868,96	0
16	Zinsen und ähnliche Aufwendungen	0,00	0	0,00	0,00	0,00	0	0,00	0
17	Transferaufwendungen	0,00	-241.700	-235.371,76	6.328,24	0,00	0	-6.328,24	0
18	Sonstige ordentliche Aufwendungen	0,00	-29.150	-20.635,69	8.514,31	0,00	0	-8.514,31	0
19	**Anteilige ordentliche Aufwendungen (Summe aus Nummern 12 bis 18)**	**-665,89**	**-362.850**	**-311.522,56**	**51.327,44**	**0,00**	**0**	**-51.327,44**	**0**
20	**Anteiliges ordentliches Ergebnis (Saldo aus Nummern 11 und 19)**	**-665,89**	**-322.250**	**-279.962,64**	**42.287,36**	**0,00**	**0**	**-42.287,36**	**0**
21	Erträge aus internen Leistungen	0,00	0	0,00	0,00	0,00	0	0,00	0
22	Aufwendungen für interne Leistungen	0,00	-53.792	-30.019,06	23.772,94	0,00	0	-23.772,94	0
23	Kalkulatorische Kosten	0,00	-40.700	-29.302,50	11.397,50	0,00	0	-11.397,50	0
24	**Kalkulatorisches Ergebnis (Saldo aus Nummern 21 bis 23)**	**0,00**	**-94.492**	**-59.321,56**	**35.170,44**	**0,00**	**0**	**-35.170,44**	**0**
25	**Nettoressourcenbedarf/-überschuss (Saldo der Nummern 20 und 24)**	**-665,89**	**-416.742**	**-339.284,20**	**77.457,80**	**0,00**	**0**	**-77.457,80**	**0**

Teilfinanzrechnung mit Planvergleich Produktbereich 57 Wirtschaft und Tourismus

Gemeinde Sonnenbühl

Nr.		Ergebnis 2019	Fortgeschr. Ansatz 2020	Ergebnis 2020	Vergleich Ergebnis/Ansatz (Sp.3 - 2)	Ergänz. Festlegungen im HH-Vollzug	Ermächtig.-übertragung aus 2019	verfügbare Mittel abzgl. Ergebnis	Ermächtig.-übertragung nach 2021
		EUR							
		1	2	3	4	5	6	7	8
1	Summe der Einzahlungen aus laufender Verwaltungstätigkeit (ohne außerordentliche zahlungswirksame Erträge aus Vermögensveräußerung)	0,00	40.600	31.559,92	-9.040,08	0,00	0	9.040,08	0
2	Summe der Auszahlungen aus laufender Verwaltungstätigkeit	0,00	-328.550	-273.332,15	55.217,85	0,00	0	-55.217,85	0
3	**Anteiliger Zahlungsmittelüberschuss/-bedarf aus laufender Verwaltungstätigkeit (Saldo aus Nummer 1 und 2)**	**0,00**	**-287.950**	**-241.772,23**	**46.177,77**	**0,00**	**0**	**-46.177,77**	**0**
4	Einzahlungen aus Investitionszuwendungen	0,00	0	0,00	0,00	0,00	0	0,00	0
5	Einzahlungen aus Investitionsbeiträgen und ähnlichen Entgelten für Investitionstätigkeit	0,00	0	0,00	0,00	0,00	0	0,00	0
6	Einzahlungen aus der Veräußerung von Sachvermögen	0,00	0	0,00	0,00	0,00	0	0,00	0
7	Einzahlungen aus der Veräußerung von Finanzvermögen	0,00	0	0,00	0,00	0,00	0	0,00	0
8	Einzahlungen für sonstige Investitionstätigkeit	0,00	0	0,00	0,00	0,00	0	0,00	0
9	**Summe der Einzahlungen aus Investitionstätigkeit (Summe aus Nummer 4 bis 8)**	**0,00**	**0**	**0,00**	**0,00**	**0,00**	**0**	**0,00**	**0**
10	Auszahlungen für den Erwerb von Grundstücken und Gebäuden	0,00	0	0,00	0,00	0,00	0	0,00	0
11	Auszahlungen für Baumaßnahmen	0,00	0	0,00	0,00	0,00	0	0,00	0
12	Auszahlungen für den Erwerb von beweglichem Sachvermögen	0,00	0	0,00	0,00	0,00	0	0,00	0
13	Auszahlungen für den Erwerb von Finanzvermögen	0,00	0	0,00	0,00	0,00	0	0,00	0
14	Auszahlungen für Investitionsförderungsmaßnahmen	0,00	0	0,00	0,00	0,00	0	0,00	0
15	Auszahlungen für den Erwerb von immateriellen Vermögensgegenständen	0,00	0	0,00	0,00	0,00	0	0,00	0
16	**Summe der Auszahlungen aus Investitionstätigkeit (Summe aus Nummer 10 bis 15)**	**0,00**	**0**	**0,00**	**0,00**	**0,00**	**0**	**0,00**	**0**
17	**Anteiliger Finanzierungsmittelüberschuss/-bedarf aus Investitionstätigkeit (Saldo aus Nummer 9 und 16)**	**0,00**	**0**	**0,00**	**0,00**	**0,00**	**0**	**0,00**	**0**
18	**Anteiliger Finanzierungsmittelüberschuss/-bedarf (Summe aus Nummer 3 und 17)**	**0,00**	**-287.950**	**-241.772,23**	**46.177,77**	**0,00**	**0**	**-46.177,77**	**0**

Teilergebnisrechnung mit Planvergleich Produktgruppe 5710 Wirtschaftsförderung - [THH 6]

Gemeinde Sonnenbühl

Nr.		Ergebnis 2019	Fortgeschr. Ansatz 2020	Ergebnis 2020	Vergleich Ergebnis/Ansatz (Sp.3 - 2)	Ergänz. Festlegungen im HH-Vollzug	Ermächtig.-übertragung aus 2019	verfügbare Mittel abzgl. Ergebnis	Ermächtig.-übertragung nach 2021
		EUR							
		1	2	3	4	5	6	7	8
1	Steuern und ähnliche Abgaben	0,00	0	0,00	0,00	0,00	0	0,00	0
2	Zuweisungen und Zuwendungen, Umlagen	0,00	0	0,00	0,00	0,00	0	0,00	0
3	Aufgelöste Investitionszuwendungen und -beiträge	0,00	0	0,00	0,00	0,00	0	0,00	0
4	Sonstige Transfererträge	0,00	0	0,00	0,00	0,00	0	0,00	0
5	Entgelte für öffentliche Leistungen oder Einrichtungen	0,00	0	0,00	0,00	0,00	0	0,00	0
6	Sonstige privatrechtliche Leistungsentgelte	0,00	4.000	0,00	-4.000,00	0,00	0	4.000,00	0
7	Kostenerstattungen und Kostenumlagen	0,00	0	0,00	0,00	0,00	0	0,00	0
8	Zinsen und ähnliche Erträge	0,00	0	0,00	0,00	0,00	0	0,00	0
9	Aktivierte Eigenleistungen und Bestandveränderungen	0,00	0	0,00	0,00	0,00	0	0,00	0
10	Sonstige ordentliche Erträge	0,00	0	0,00	0,00	0,00	0	0,00	0
11	**Anteilige ordentliche Erträge (Summe aus Nummern 1 bis 10)**	**0,00**	**4.000**	**0,00**	**-4.000,00**	**0,00**	**0**	**4.000,00**	**0**
12	Personalaufwendungen	0,00	0	0,00	0,00	0,00	0	0,00	0
13	Versorgungsaufwendungen	0,00	0	0,00	0,00	0,00	0	0,00	0
14	Aufwendungen für Sach- und Dienstleistungen	0,00	0	0,00	0,00	0,00	0	0,00	0
15	Abschreibungen	0,00	0	0,00	0,00	0,00	0	0,00	0
16	Zinsen und ähnliche Aufwendungen	0,00	0	0,00	0,00	0,00	0	0,00	0
17	Transferaufwendungen	0,00	0	0,00	0,00	0,00	0	0,00	0
18	Sonstige ordentliche Aufwendungen	0,00	-4.600	-2.725,77	1.874,23	0,00	0	-1.874,23	0
19	**Anteilige ordentliche Aufwendungen (Summe aus Nummern 12 bis 18)**	**0,00**	**-4.600**	**-2.725,77**	**1.874,23**	**0,00**	**0**	**-1.874,23**	**0**
20	**Anteiliges ordentliches Ergebnis (Saldo aus Nummern 11 und 19)**	**0,00**	**-600**	**-2.725,77**	**-2.125,77**	**0,00**	**0**	**2.125,77**	**0**
21	Erträge aus internen Leistungen	0,00	0	0,00	0,00	0,00	0	0,00	0
22	Aufwendungen für interne Leistungen	0,00	-448	0,00	448,00	0,00	0	-448,00	0
23	Kalkulatorische Kosten	0,00	0	0,00	0,00	0,00	0	0,00	0
24	**Kalkulatorisches Ergebnis (Saldo aus Nummern 21 bis 23)**	**0,00**	**-448**	**0,00**	**448,00**	**0,00**	**0**	**-448,00**	**0**
25	**Nettoressourcenbedarf/-überschuss (Saldo der Nummern 20 und 24)**	**0,00**	**-1.048**	**-2.725,77**	**-1.677,77**	**0,00**	**0**	**1.677,77**	**0**

Teilfinanzrechnung mit Planvergleich Produktgruppe 5710 Wirtschaftsförderung - [THH 6]

Gemeinde Sonnenbühl

Nr.		Ergebnis 2019	Fortgeschr. Ansatz 2020	Ergebnis 2020	Vergleich Ergebnis/Ansatz (Sp.3 - 2)	Ergänz. Festlegungen im HH-Vollzug	Ermächtig.-übertragung aus 2019	verfügbare Mittel abzgl. Ergebnis	Ermächtig.-übertragung nach 2021
		EUR							
		1	2	3	4	5	6	7	8
1	Summe der Einzahlungen aus laufender Verwaltungstätigkeit (ohne außerordentliche zahlungswirksame Erträge aus Vermögensveräußerung)	0,00	4.000	0,00	-4.000,00	0,00	0	4.000,00	0
2	Summe der Auszahlungen aus laufender Verwaltungstätigkeit	0,00	-4.600	-2.725,77	1.874,23	0,00	0	-1.874,23	0
3	**Anteiliger Zahlungsmittelüberschuss/-bedarf aus laufender Verwaltungstätigkeit (Saldo aus Nummer 1 und 2)**	**0,00**	**-600**	**-2.725,77**	**-2.125,77**	**0,00**	**0**	**2.125,77**	**0**
4	Einzahlungen aus Investitionszuwendungen	0,00	0	0,00	0,00	0,00	0	0,00	0
5	Einzahlungen aus Investitionsbeiträgen und ähnlichen Entgelten für Investitionstätigkeit	0,00	0	0,00	0,00	0,00	0	0,00	0
6	Einzahlungen aus der Veräußerung von Sachvermögen	0,00	0	0,00	0,00	0,00	0	0,00	0
7	Einzahlungen aus der Veräußerung von Finanzvermögen	0,00	0	0,00	0,00	0,00	0	0,00	0
8	Einzahlungen für sonstige Investitionstätigkeit	0,00	0	0,00	0,00	0,00	0	0,00	0
9	**Summe der Einzahlungen aus Investitionstätigkeit (Summe aus Nummer 4 bis 8)**	**0,00**	**0**	**0,00**	**0,00**	**0,00**	**0**	**0,00**	**0**
10	Auszahlungen für den Erwerb von Grundstücken und Gebäuden	0,00	0	0,00	0,00	0,00	0	0,00	0
11	Auszahlungen für Baumaßnahmen	0,00	0	0,00	0,00	0,00	0	0,00	0
12	Auszahlungen für den Erwerb von beweglichem Sachvermögen	0,00	0	0,00	0,00	0,00	0	0,00	0
13	Auszahlungen für den Erwerb von Finanzvermögen	0,00	0	0,00	0,00	0,00	0	0,00	0
14	Auszahlungen für Investitionsförderungsmaßnahmen	0,00	0	0,00	0,00	0,00	0	0,00	0
15	Auszahlungen für den Erwerb von immateriellen Vermögensgegenständen	0,00	0	0,00	0,00	0,00	0	0,00	0
16	**Summe der Auszahlungen aus Investitionstätigkeit (Summe aus Nummer 10 bis 15)**	**0,00**	**0**	**0,00**	**0,00**	**0,00**	**0**	**0,00**	**0**
17	**Anteiliger Finanzierungsmittelüberschuss/-bedarf aus Investitionstätigkeit (Saldo aus Nummer 9 und 16)**	**0,00**	**0**	**0,00**	**0,00**	**0,00**	**0**	**0,00**	**0**
18	**Anteiliger Finanzierungsmittelüberschuss/-bedarf (Summe aus Nummer 3 und 17)**	**0,00**	**-600**	**-2.725,77**	**-2.125,77**	**0,00**	**0**	**2.125,77**	**0**

Teilergebnisrechnung mit Planvergleich Produktgruppe 5730 Allgemeine Einrichtungen und Unternehmen - [THH 6]

Gemeinde Sonnenbühl

Nr.		Ergebnis 2019	Fortgeschr. Ansatz 2020	Ergebnis 2020	Vergleich Ergebnis/Ansatz (Sp.3 - 2)	Ergänz. Festlegungen im HH-Vollzug	Ermächtig.-übertragung aus 2019	verfügbare Mittel abzgl. Ergebnis	Ermächtig.-übertragung nach 2021
		EUR							
		1	2	3	4	5	6	7	8
1	Steuern und ähnliche Abgaben	0,00	0	0,00	0,00	0,00	0	0,00	0
2	Zuweisungen und Zuwendungen, Umlagen	0,00	0	0,00	0,00	0,00	0	0,00	0
3	Aufgelöste Investitionszuwendungen und -beiträge	0,00	0	0,00	0,00	0,00	0	0,00	0
4	Sonstige Transfererträge	0,00	0	0,00	0,00	0,00	0	0,00	0
5	Entgelte für öffentliche Leistungen oder Einrichtungen	0,00	700	1.177,00	477,00	0,00	0	-477,00	0
6	Sonstige privatrechtliche Leistungsentgelte	0,00	18.900	309,69	-18.590,31	0,00	0	18.590,31	0
7	Kostenerstattungen und Kostenumlagen	0,00	0	0,00	0,00	0,00	0	0,00	0
8	Zinsen und ähnliche Erträge	0,00	0	0,00	0,00	0,00	0	0,00	0
9	Aktivierte Eigenleistungen und Bestandveränderungen	0,00	0	0,00	0,00	0,00	0	0,00	0
10	Sonstige ordentliche Erträge	0,00	0	0,00	0,00	0,00	0	0,00	0
11	**Anteilige ordentliche Erträge (Summe aus Nummern 1 bis 10)**	**0,00**	**19.600**	**1.486,69**	**-18.113,31**	**0,00**	**0**	**18.113,31**	**0**
12	Personalaufwendungen	0,00	-11.000	-10.500,52	499,48	0,00	0	-499,48	0
13	Versorgungsaufwendungen	0,00	0	0,00	0,00	0,00	0	0,00	0
14	Aufwendungen für Sach- und Dienstleistungen	-665,89	-46.700	-11.583,55	35.116,45	0,00	0	-35.116,45	0
15	Abschreibungen	0,00	-34.300	-33.431,04	868,96	0,00	0	-868,96	0
16	Zinsen und ähnliche Aufwendungen	0,00	0	0,00	0,00	0,00	0	0,00	0
17	Transferaufwendungen	0,00	0	0,00	0,00	0,00	0	0,00	0
18	Sonstige ordentliche Aufwendungen	0,00	-6.400	-3.990,13	2.409,87	0,00	0	-2.409,87	0
19	**Anteilige ordentliche Aufwendungen (Summe aus Nummern 12 bis 18)**	**-665,89**	**-98.400**	**-59.505,24**	**38.894,76**	**0,00**	**0**	**-38.894,76**	**0**
20	**Anteiliges ordentliches Ergebnis (Saldo aus Nummern 11 und 19)**	**-665,89**	**-78.800**	**-58.018,55**	**20.781,45**	**0,00**	**0**	**-20.781,45**	**0**
21	Erträge aus internen Leistungen	0,00	0	0,00	0,00	0,00	0	0,00	0
22	Aufwendungen für interne Leistungen	0,00	-51.577	-30.019,06	21.557,94	0,00	0	-21.557,94	0
23	Kalkulatorische Kosten	0,00	-40.700	-29.302,50	11.397,50	0,00	0	-11.397,50	0
24	**Kalkulatorisches Ergebnis (Saldo aus Nummern 21 bis 23)**	**0,00**	**-92.277**	**-59.321,56**	**32.955,44**	**0,00**	**0**	**-32.955,44**	**0**
25	**Nettoressourcenbedarf/-überschuss (Saldo der Nummern 20 und 24)**	**-665,89**	**-171.077**	**-117.340,11**	**53.736,89**	**0,00**	**0**	**-53.736,89**	**0**

Teilfinanzrechnung mit Planvergleich Produktgruppe 5730 Allgemeine Einrichtungen und Unternehmen - [THH 6]

Gemeinde Sonnenbühl

Nr.		Ergebnis 2019	Fortgeschr. Ansatz 2020	Ergebnis 2020	Vergleich Ergebnis/Ansatz (Sp.3 - 2)	Ergänz. Festlegungen im HH-Vollzug	Ermächtig.-übertragung aus 2019	verfügbare Mittel abzgl. Ergebnis	Ermächtig.-übertragung nach 2021
		EUR							
		1	2	3	4	5	6	7	8
1	Summe der Einzahlungen aus laufender Verwaltungstätigkeit (ohne außerordentliche zahlungswirksame Erträge aus Vermögensveräußerung)	0,00	19.600	1.486,69	-18.113,31	0,00	0	18.113,31	0
2	Summe der Auszahlungen aus laufender Verwaltungstätigkeit	0,00	-64.100	-21.314,83	42.785,17	0,00	0	-42.785,17	0
3	**Anteiliger Zahlungsmittelüberschuss/-bedarf aus laufender Verwaltungstätigkeit (Saldo aus Nummer 1 und 2)**	**0,00**	**-44.500**	**-19.828,14**	**24.671,86**	**0,00**	**0**	**-24.671,86**	**0**
4	Einzahlungen aus Investitionszuwendungen	0,00	0	0,00	0,00	0,00	0	0,00	0
5	Einzahlungen aus Investitionsbeiträgen und ähnlichen Entgelten für Investitionstätigkeit	0,00	0	0,00	0,00	0,00	0	0,00	0
6	Einzahlungen aus der Veräußerung von Sachvermögen	0,00	0	0,00	0,00	0,00	0	0,00	0
7	Einzahlungen aus der Veräußerung von Finanzvermögen	0,00	0	0,00	0,00	0,00	0	0,00	0
8	Einzahlungen für sonstige Investitionstätigkeit	0,00	0	0,00	0,00	0,00	0	0,00	0
9	**Summe der Einzahlungen aus Investitionstätigkeit (Summe aus Nummer 4 bis 8)**	**0,00**	**0**	**0,00**	**0,00**	**0,00**	**0**	**0,00**	**0**
10	Auszahlungen für den Erwerb von Grundstücken und Gebäuden	0,00	0	0,00	0,00	0,00	0	0,00	0
11	Auszahlungen für Baumaßnahmen	0,00	0	0,00	0,00	0,00	0	0,00	0
12	Auszahlungen für den Erwerb von beweglichem Sachvermögen	0,00	0	0,00	0,00	0,00	0	0,00	0
13	Auszahlungen für den Erwerb von Finanzvermögen	0,00	0	0,00	0,00	0,00	0	0,00	0
14	Auszahlungen für Investitionsförderungsmaßnahmen	0,00	0	0,00	0,00	0,00	0	0,00	0
15	Auszahlungen für den Erwerb von immateriellen Vermögensgegenständen	0,00	0	0,00	0,00	0,00	0	0,00	0
16	**Summe der Auszahlungen aus Investitionstätigkeit (Summe aus Nummer 10 bis 15)**	**0,00**	**0**	**0,00**	**0,00**	**0,00**	**0**	**0,00**	**0**
17	**Anteiliger Finanzierungsmittelüberschuss/-bedarf aus Investitionstätigkeit (Saldo aus Nummer 9 und 16)**	**0,00**	**0**	**0,00**	**0,00**	**0,00**	**0**	**0,00**	**0**
18	**Anteiliger Finanzierungsmittelüberschuss/-bedarf (Summe aus Nummer 3 und 17)**	**0,00**	**-44.500**	**-19.828,14**	**24.671,86**	**0,00**	**0**	**-24.671,86**	**0**

Teilergebnisrechnung mit Planvergleich Produktgruppe 5750 Tourismus - [THH 6]

Gemeinde Sonnenbühl

Nr.		Ergebnis 2019	Fortgeschr. Ansatz 2020	Ergebnis 2020	Vergleich Ergebnis/Ansatz (Sp.3 - 2)	Ergänz. Festlegungen im HH-Vollzug	Ermächtig.-übertragung aus 2019	verfügbare Mittel abzgl. Ergebnis	Ermächtig.-übertragung nach 2021
		EUR							
		1	2	3	4	5	6	7	8
1	Steuern und ähnliche Abgaben	0,00	0	36,47	36,47	0,00	0	-36,47	0
2	Zuweisungen und Zuwendungen, Umlagen	0,00	17.000	19.280,38	2.280,38	0,00	0	-2.280,38	0
3	Aufgelöste Investitionszuwendungen und -beiträge	0,00	0	0,00	0,00	0,00	0	0,00	0
4	Sonstige Transfererträge	0,00	0	0,00	0,00	0,00	0	0,00	0
5	Entgelte für öffentliche Leistungen oder Einrichtungen	0,00	0	0,00	0,00	0,00	0	0,00	0
6	Sonstige privatrechtliche Leistungsentgelte	0,00	0	10.756,38	10.756,38	0,00	0	-10.756,38	0
7	Kostenerstattungen und Kostenumlagen	0,00	0	0,00	0,00	0,00	0	0,00	0
8	Zinsen und ähnliche Erträge	0,00	0	0,00	0,00	0,00	0	0,00	0
9	Aktivierte Eigenleistungen und Bestandveränderungen	0,00	0	0,00	0,00	0,00	0	0,00	0
10	Sonstige ordentliche Erträge	0,00	0	0,00	0,00	0,00	0	0,00	0
11	**Anteilige ordentliche Erträge (Summe aus Nummern 1 bis 10)**	**0,00**	**17.000**	**30.073,23**	**13.073,23**	**0,00**	**0**	**-13.073,23**	**0**
12	Personalaufwendungen	0,00	0	0,00	0,00	0,00	0	0,00	0
13	Versorgungsaufwendungen	0,00	0	0,00	0,00	0,00	0	0,00	0
14	Aufwendungen für Sach- und Dienstleistungen	0,00	0	0,00	0,00	0,00	0	0,00	0
15	Abschreibungen	0,00	0	0,00	0,00	0,00	0	0,00	0
16	Zinsen und ähnliche Aufwendungen	0,00	0	0,00	0,00	0,00	0	0,00	0
17	Transferaufwendungen	0,00	-241.700	-235.371,76	6.328,24	0,00	0	-6.328,24	0
18	Sonstige ordentliche Aufwendungen	0,00	-18.150	-13.919,79	4.230,21	0,00	0	-4.230,21	0
19	**Anteilige ordentliche Aufwendungen (Summe aus Nummern 12 bis 18)**	**0,00**	**-259.850**	**-249.291,55**	**10.558,45**	**0,00**	**0**	**-10.558,45**	**0**
20	**Anteiliges ordentliches Ergebnis (Saldo aus Nummern 11 und 19)**	**0,00**	**-242.850**	**-219.218,32**	**23.631,68**	**0,00**	**0**	**-23.631,68**	**0**
21	Erträge aus internen Leistungen	0,00	0	0,00	0,00	0,00	0	0,00	0
22	Aufwendungen für interne Leistungen	0,00	-1.767	0,00	1.767,00	0,00	0	-1.767,00	0
23	Kalkulatorische Kosten	0,00	0	0,00	0,00	0,00	0	0,00	0
24	**Kalkulatorisches Ergebnis (Saldo aus Nummern 21 bis 23)**	**0,00**	**-1.767**	**0,00**	**1.767,00**	**0,00**	**0**	**-1.767,00**	**0**
25	**Nettoressourcenbedarf/-überschuss (Saldo der Nummern 20 und 24)**	**0,00**	**-244.617**	**-219.218,32**	**25.398,68**	**0,00**	**0**	**-25.398,68**	**0**

Teilfinanzrechnung mit Planvergleich Produktgruppe 5750 Tourismus - [THH 6]

Gemeinde Sonnenbühl

Nr.		Ergebnis 2019	Fortgeschr. Ansatz 2020	Ergebnis 2020	Vergleich Ergebnis/Ansatz (Sp.3 - 2)	Ergänz. Festlegungen im HH-Vollzug	Ermächtig.-übertragung aus 2019	verfügbare Mittel abzgl. Ergebnis	Ermächtig.-übertragung nach 2021
		EUR							
		1	2	3	4	5	6	7	8
1	Summe der Einzahlungen aus laufender Verwaltungstätigkeit (ohne außerordentliche zahlungswirksame Erträge aus Vermögensveräußerung)	0,00	17.000	30.073,23	13.073,23	0,00	0	-13.073,23	0
2	Summe der Auszahlungen aus laufender Verwaltungstätigkeit	0,00	-259.850	-249.291,55	10.558,45	0,00	0	-10.558,45	0
3	**Anteiliger Zahlungsmittelüberschuss/-bedarf aus laufender Verwaltungstätigkeit (Saldo aus Nummer 1 und 2)**	**0,00**	**-242.850**	**-219.218,32**	**23.631,68**	**0,00**	**0**	**-23.631,68**	**0**
4	Einzahlungen aus Investitionszuwendungen	0,00	0	0,00	0,00	0,00	0	0,00	0
5	Einzahlungen aus Investitionsbeiträgen und ähnlichen Entgelten für Investitionstätigkeit	0,00	0	0,00	0,00	0,00	0	0,00	0
6	Einzahlungen aus der Veräußerung von Sachvermögen	0,00	0	0,00	0,00	0,00	0	0,00	0
7	Einzahlungen aus der Veräußerung von Finanzvermögen	0,00	0	0,00	0,00	0,00	0	0,00	0
8	Einzahlungen für sonstige Investitionstätigkeit	0,00	0	0,00	0,00	0,00	0	0,00	0
9	**Summe der Einzahlungen aus Investitionstätigkeit (Summe aus Nummer 4 bis 8)**	**0,00**	**0**	**0,00**	**0,00**	**0,00**	**0**	**0,00**	**0**
10	Auszahlungen für den Erwerb von Grundstücken und Gebäuden	0,00	0	0,00	0,00	0,00	0	0,00	0
11	Auszahlungen für Baumaßnahmen	0,00	0	0,00	0,00	0,00	0	0,00	0
12	Auszahlungen für den Erwerb von beweglichem Sachvermögen	0,00	0	0,00	0,00	0,00	0	0,00	0
13	Auszahlungen für den Erwerb von Finanzvermögen	0,00	0	0,00	0,00	0,00	0	0,00	0
14	Auszahlungen für Investitionsförderungsmaßnahmen	0,00	0	0,00	0,00	0,00	0	0,00	0
15	Auszahlungen für den Erwerb von immateriellen Vermögensgegenständen	0,00	0	0,00	0,00	0,00	0	0,00	0
16	**Summe der Auszahlungen aus Investitionstätigkeit (Summe aus Nummer 10 bis 15)**	**0,00**	**0**	**0,00**	**0,00**	**0,00**	**0**	**0,00**	**0**
17	**Anteiliger Finanzierungsmittelüberschuss/-bedarf aus Investitionstätigkeit (Saldo aus Nummer 9 und 16)**	**0,00**	**0**	**0,00**	**0,00**	**0,00**	**0**	**0,00**	**0**
18	**Anteiliger Finanzierungsmittelüberschuss/-bedarf (Summe aus Nummer 3 und 17)**	**0,00**	**-242.850**	**-219.218,32**	**23.631,68**	**0,00**	**0**	**-23.631,68**	**0**

Teilergebnisrechnung mit Planvergleich Teilhaushalt 7 Allgemeine Finanzwirtschaft

Gemeinde Sonnenbühl

Nr.		Ergebnis 2019	Fortgeschr. Ansatz 2020	Ergebnis 2020	Vergleich Ergebnis/Ansatz (Sp.3 - 2)	Ergänz. Festlegungen im HH-Vollzug	Ermächtig.-übertragung aus 2019	verfügbare Mittel abzgl. Ergebnis	Ermächtig.-übertragung nach 2021
		EUR							
		1	2	3	4	5	6	7	8
1	Steuern und ähnliche Abgaben	82.347,05	9.167.500	9.771.258,13	603.758,13	0,00	0	-603.758,13	0
2	Zuweisungen und Zuwendungen, Umlagen	0,00	2.184.600	2.567.623,99	383.023,99	0,00	0	-383.023,99	0
3	Aufgelöste Investitionszuwendungen und -beiträge	0,00	0	0,00	0,00	0,00	0	0,00	0
4	Sonstige Transfererträge	0,00	0	0,00	0,00	0,00	0	0,00	0
5	Entgelte für öffentliche Leistungen oder Einrichtungen	0,00	0	0,00	0,00	0,00	0	0,00	0
6	Sonstige privatrechtliche Leistungsentgelte	0,00	0	0,00	0,00	0,00	0	0,00	0
7	Kostenerstattungen und Kostenumlagen	0,00	0	0,00	0,00	0,00	0	0,00	0
8	Zinsen und ähnliche Erträge	0,00	11.600	11.639,89	39,89	0,00	0	-39,89	0
9	Aktivierte Eigenleistungen und Bestandveränderungen	0,00	0	0,00	0,00	0,00	0	0,00	0
10	Sonstige ordentliche Erträge	135,00	0	0,00	0,00	0,00	0	0,00	0
11	**Anteilige ordentliche Erträge (Summe aus Nummern 1 bis 10)**	**82.482,05**	**11.363.700**	**12.350.522,01**	**986.822,01**	**0,00**	**0**	**-986.822,01**	**0**
12	Personalaufwendungen	0,00	0	0,00	0,00	0,00	0	0,00	0
13	Versorgungsaufwendungen	0,00	0	0,00	0,00	0,00	0	0,00	0
14	Aufwendungen für Sach- und Dienstleistungen	0,00	0	0,00	0,00	0,00	0	0,00	0
15	Abschreibungen	-18.849,79	0	0,00	0,00	0,00	0	0,00	0
16	Zinsen und ähnliche Aufwendungen	0,00	-53.600	-7.328,03	46.271,97	0,00	0	-46.271,97	0
17	Transferaufwendungen	0,00	-5.265.700	-5.087.437,99	178.262,01	0,00	0	-178.262,01	0
18	Sonstige ordentliche Aufwendungen	0,00	0	0,00	0,00	0,00	0	0,00	0
19	**Anteilige ordentliche Aufwendungen (Summe aus Nummern 12 bis 18)**	**-18.849,79**	**-5.319.300**	**-5.094.766,02**	**224.533,98**	**0,00**	**0**	**-224.533,98**	**0**
20	**Anteiliges ordentliches Ergebnis (Saldo aus Nummern 11 und 19)**	**63.632,26**	**6.044.400**	**7.255.755,99**	**1.211.355,99**	**0,00**	**0**	**-1.211.355,99**	**0**
21	Erträge aus internen Leistungen	0,00	0	0,00	0,00	0,00	0	0,00	0
22	Aufwendungen für interne Leistungen	0,00	0	0,00	0,00	0,00	0	0,00	0
23	Kalkulatorische Kosten	0,00	807.700	0,00	-807.700,00	0,00	0	807.700,00	0
24	**Kalkulatorisches Ergebnis (Saldo aus Nummern 21 bis 23)**	**0,00**	**807.700**	**0,00**	**-807.700,00**	**0,00**	**0**	**807.700,00**	**0**
25	**Nettoressourcenbedarf/-überschuss (Saldo der Nummern 20 und 24)**	**63.632,26**	**6.852.100**	**7.255.755,99**	**403.655,99**	**0,00**	**0**	**-403.655,99**	**0**

Teilfinanzrechnung mit Planvergleich Teilhaushalt 7 Allgemeine Finanzwirtschaft

Gemeinde Sonnenbühl

Nr.		Ergebnis 2019	Fortgeschr. Ansatz 2020	Ergebnis 2020	Vergleich Ergebnis/Ansatz (Sp.3 - 2)	Ergänz. Festlegungen im HH-Vollzug	Ermächtig.-übertragung aus 2019	verfügbare Mittel abzgl. Ergebnis	Ermächtig.-übertragung nach 2021
		EUR							
		1	2	3	4	5	6	7	8
1	Summe der Einzahlungen aus laufender Verwaltungstätigkeit (ohne außerordentliche zahlungswirksame Erträge aus Vermögensveräußerung)	0,00	11.363.700	12.332.402,18	968.702,18	0,00	0	-968.702,18	0
2	Summe der Auszahlungen aus laufender Verwaltungstätigkeit	0,00	-5.319.300	-5.097.141,68	222.158,32	0,00	0	-222.158,32	0
3	**Anteiliger Zahlungsmittelüberschuss/-bedarf aus laufender Verwaltungstätigkeit (Saldo aus Nummer 1 und 2)**	**0,00**	**6.044.400**	**7.235.260,50**	**1.190.860,50**	**0,00**	**0**	**-1.190.860,50**	**0**
4	Einzahlungen aus Investitionszuwendungen	0,00	0	0,00	0,00	0,00	0	0,00	0
5	Einzahlungen aus Investitionsbeiträgen und ähnlichen Entgelten für Investitionstätigkeit	0,00	0	0,00	0,00	0,00	0	0,00	0
6	Einzahlungen aus der Veräußerung von Sachvermögen	0,00	0	0,00	0,00	0,00	0	0,00	0
7	Einzahlungen aus der Veräußerung von Finanzvermögen	0,00	0	0,00	0,00	0,00	0	0,00	0
8	Einzahlungen für sonstige Investitionstätigkeit	0,00	16.050	17.800,00	1.750,00	0,00	0	-1.750,00	0
9	**Summe der Einzahlungen aus Investitionstätigkeit (Summe aus Nummer 4 bis 8)**	**0,00**	**16.050**	**17.800,00**	**1.750,00**	**0,00**	**0**	**-1.750,00**	**0**
10	Auszahlungen für den Erwerb von Grundstücken und Gebäuden	0,00	0	0,00	0,00	0,00	0	0,00	0
11	Auszahlungen für Baumaßnahmen	0,00	0	0,00	0,00	0,00	0	0,00	0
12	Auszahlungen für den Erwerb von beweglichem Sachvermögen	0,00	0	0,00	0,00	0,00	0	0,00	0
13	Auszahlungen für den Erwerb von Finanzvermögen	0,00	0	0,00	0,00	0,00	0	0,00	0
14	Auszahlungen für Investitionsförderungsmaßnahmen	0,00	0	0,00	0,00	0,00	0	0,00	0
15	Auszahlungen für den Erwerb von immateriellen Vermögensgegenständen	0,00	0	0,00	0,00	0,00	0	0,00	0
16	**Summe der Auszahlungen aus Investitionstätigkeit (Summe aus Nummer 10 bis 15)**	**0,00**	**0**	**0,00**	**0,00**	**0,00**	**0**	**0,00**	**0**
17	**Anteiliger Finanzierungsmittelüberschuss/-bedarf aus Investitionstätigkeit (Saldo aus Nummer 9 und 16)**	**0,00**	**16.050**	**17.800,00**	**1.750,00**	**0,00**	**0**	**-1.750,00**	**0**
18	**Anteiliger Finanzierungsmittelüberschuss/-bedarf (Summe aus Nummer 3 und 17)**	**0,00**	**6.060.450**	**7.253.060,50**	**1.192.610,50**	**0,00**	**0**	**-1.192.610,50**	**0**

Teilergebnisrechnung mit Planvergleich Produktbereich 61 Allgemeine Finanzwirtschaft

Gemeinde Sonnenbühl

Nr.		Ergebnis 2019	Fortgeschr. Ansatz 2020	Ergebnis 2020	Vergleich Ergebnis/Ansatz (Sp.3 - 2)	Ergänz. Festlegungen im HH-Vollzug	Ermächtig.-übertragung aus 2019	verfügbare Mittel abzgl. Ergebnis	Ermächtig.-übertragung nach 2021
		EUR							
		1	2	3	4	5	6	7	8
1	Steuern und ähnliche Abgaben	82.347,05	9.167.500	9.771.258,13	603.758,13	0,00	0	-603.758,13	0
2	Zuweisungen und Zuwendungen, Umlagen	0,00	2.184.600	2.567.623,99	383.023,99	0,00	0	-383.023,99	0
3	Aufgelöste Investitionszuwendungen und -beiträge	0,00	0	0,00	0,00	0,00	0	0,00	0
4	Sonstige Transfererträge	0,00	0	0,00	0,00	0,00	0	0,00	0
5	Entgelte für öffentliche Leistungen oder Einrichtungen	0,00	0	0,00	0,00	0,00	0	0,00	0
6	Sonstige privatrechtliche Leistungsentgelte	0,00	0	0,00	0,00	0,00	0	0,00	0
7	Kostenerstattungen und Kostenumlagen	0,00	0	0,00	0,00	0,00	0	0,00	0
8	Zinsen und ähnliche Erträge	0,00	11.600	11.639,89	39,89	0,00	0	-39,89	0
9	Aktivierte Eigenleistungen und Bestandveränderungen	0,00	0	0,00	0,00	0,00	0	0,00	0
10	Sonstige ordentliche Erträge	135,00	0	0,00	0,00	0,00	0	0,00	0
11	**Anteilige ordentliche Erträge (Summe aus Nummern 1 bis 10)**	**82.482,05**	**11.363.700**	**12.350.522,01**	**986.822,01**	**0,00**	**0**	**-986.822,01**	**0**
12	Personalaufwendungen	0,00	0	0,00	0,00	0,00	0	0,00	0
13	Versorgungsaufwendungen	0,00	0	0,00	0,00	0,00	0	0,00	0
14	Aufwendungen für Sach- und Dienstleistungen	0,00	0	0,00	0,00	0,00	0	0,00	0
15	Abschreibungen	-18.849,79	0	0,00	0,00	0,00	0	0,00	0
16	Zinsen und ähnliche Aufwendungen	0,00	-53.600	-7.328,03	46.271,97	0,00	0	-46.271,97	0
17	Transferaufwendungen	0,00	-5.265.700	-5.087.437,99	178.262,01	0,00	0	-178.262,01	0
18	Sonstige ordentliche Aufwendungen	0,00	0	0,00	0,00	0,00	0	0,00	0
19	**Anteilige ordentliche Aufwendungen (Summe aus Nummern 12 bis 18)**	**-18.849,79**	**-5.319.300**	**-5.094.766,02**	**224.533,98**	**0,00**	**0**	**-224.533,98**	**0**
20	**Anteiliges ordentliches Ergebnis (Saldo aus Nummern 11 und 19)**	**63.632,26**	**6.044.400**	**7.255.755,99**	**1.211.355,99**	**0,00**	**0**	**-1.211.355,99**	**0**
21	Erträge aus internen Leistungen	0,00	0	0,00	0,00	0,00	0	0,00	0
22	Aufwendungen für interne Leistungen	0,00	0	0,00	0,00	0,00	0	0,00	0
23	Kalkulatorische Kosten	0,00	807.700	0,00	-807.700,00	0,00	0	807.700,00	0
24	**Kalkulatorisches Ergebnis (Saldo aus Nummern 21 bis 23)**	**0,00**	**807.700**	**0,00**	**-807.700,00**	**0,00**	**0**	**807.700,00**	**0**
25	**Nettoressourcenbedarf/-überschuss (Saldo der Nummern 20 und 24)**	**63.632,26**	**6.852.100**	**7.255.755,99**	**403.655,99**	**0,00**	**0**	**-403.655,99**	**0**

Teilfinanzrechnung mit Planvergleich Produktbereich 61 Allgemeine Finanzwirtschaft

Gemeinde Sonnenbühl

Nr.		Ergebnis 2019	Fortgeschr. Ansatz 2020	Ergebnis 2020	Vergleich Ergebnis/Ansatz (Sp.3 - 2)	Ergänz. Festlegungen im HH-Vollzug	Ermächtig.-übertragung aus 2019	verfügbare Mittel abzgl. Ergebnis	Ermächtig.-übertragung nach 2021
		EUR							
		1	2	3	4	5	6	7	8
1	Summe der Einzahlungen aus laufender Verwaltungstätigkeit (ohne außerordentliche zahlungswirksame Erträge aus Vermögensveräußerung)	0,00	11.363.700	12.332.402,18	968.702,18	0,00	0	-968.702,18	0
2	Summe der Auszahlungen aus laufender Verwaltungstätigkeit	0,00	-5.319.300	-5.097.141,68	222.158,32	0,00	0	-222.158,32	0
3	**Anteiliger Zahlungsmittelüberschuss/-bedarf aus laufender Verwaltungstätigkeit (Saldo aus Nummer 1 und 2)**	**0,00**	**6.044.400**	**7.235.260,50**	**1.190.860,50**	**0,00**	**0**	**-1.190.860,50**	**0**
4	Einzahlungen aus Investitionszuwendungen	0,00	0	0,00	0,00	0,00	0	0,00	0
5	Einzahlungen aus Investitionsbeiträgen und ähnlichen Entgelten für Investitionstätigkeit	0,00	0	0,00	0,00	0,00	0	0,00	0
6	Einzahlungen aus der Veräußerung von Sachvermögen	0,00	0	0,00	0,00	0,00	0	0,00	0
7	Einzahlungen aus der Veräußerung von Finanzvermögen	0,00	0	0,00	0,00	0,00	0	0,00	0
8	Einzahlungen für sonstige Investitionstätigkeit	0,00	16.050	17.800,00	1.750,00	0,00	0	-1.750,00	0
9	**Summe der Einzahlungen aus Investitionstätigkeit (Summe aus Nummer 4 bis 8)**	**0,00**	**16.050**	**17.800,00**	**1.750,00**	**0,00**	**0**	**-1.750,00**	**0**
10	Auszahlungen für den Erwerb von Grundstücken und Gebäuden	0,00	0	0,00	0,00	0,00	0	0,00	0
11	Auszahlungen für Baumaßnahmen	0,00	0	0,00	0,00	0,00	0	0,00	0
12	Auszahlungen für den Erwerb von beweglichem Sachvermögen	0,00	0	0,00	0,00	0,00	0	0,00	0
13	Auszahlungen für den Erwerb von Finanzvermögen	0,00	0	0,00	0,00	0,00	0	0,00	0
14	Auszahlungen für Investitionsförderungsmaßnahmen	0,00	0	0,00	0,00	0,00	0	0,00	0
15	Auszahlungen für den Erwerb von immateriellen Vermögensgegenständen	0,00	0	0,00	0,00	0,00	0	0,00	0
16	**Summe der Auszahlungen aus Investitionstätigkeit (Summe aus Nummer 10 bis 15)**	**0,00**	**0**	**0,00**	**0,00**	**0,00**	**0**	**0,00**	**0**
17	**Anteiliger Finanzierungsmittelüberschuss/-bedarf aus Investitionstätigkeit (Saldo aus Nummer 9 und 16)**	**0,00**	**16.050**	**17.800,00**	**1.750,00**	**0,00**	**0**	**-1.750,00**	**0**
18	**Anteiliger Finanzierungsmittelüberschuss/-bedarf (Summe aus Nummer 3 und 17)**	**0,00**	**6.060.450**	**7.253.060,50**	**1.192.610,50**	**0,00**	**0**	**-1.192.610,50**	**0**

Teilergebnisrechnung mit Planvergleich Produktgruppe 6110 Steuern, allgemeine Zuweisungen, allg. Umlagen - [THH 7]

Gemeinde Sonnenbühl

Nr.		Ergebnis 2019	Fortgeschr. Ansatz 2020	Ergebnis 2020	Vergleich Ergebnis/Ansatz (Sp.3 - 2)	Ergänz. Festlegungen im HH-Vollzug	Ermächtig.-übertragung aus 2019	verfügbare Mittel abzgl. Ergebnis	Ermächtig.-übertragung nach 2021
		EUR							
		1	2	3	4	5	6	7	8
1	Steuern und ähnliche Abgaben	82.347,05	9.167.500	9.771.258,13	603.758,13	0,00	0	-603.758,13	0
2	Zuweisungen und Zuwendungen, Umlagen	0,00	2.184.600	2.567.623,99	383.023,99	0,00	0	-383.023,99	0
3	Aufgelöste Investitionszuwendungen und -beiträge	0,00	0	0,00	0,00	0,00	0	0,00	0
4	Sonstige Transfererträge	0,00	0	0,00	0,00	0,00	0	0,00	0
5	Entgelte für öffentliche Leistungen oder Einrichtungen	0,00	0	0,00	0,00	0,00	0	0,00	0
6	Sonstige privatrechtliche Leistungsentgelte	0,00	0	0,00	0,00	0,00	0	0,00	0
7	Kostenerstattungen und Kostenumlagen	0,00	0	0,00	0,00	0,00	0	0,00	0
8	Zinsen und ähnliche Erträge	0,00	0	0,00	0,00	0,00	0	0,00	0
9	Aktivierte Eigenleistungen und Bestandveränderungen	0,00	0	0,00	0,00	0,00	0	0,00	0
10	Sonstige ordentliche Erträge	135,00	0	0,00	0,00	0,00	0	0,00	0
11	**Anteilige ordentliche Erträge (Summe aus Nummern 1 bis 10)**	**82.482,05**	**11.352.100**	**12.338.882,12**	**986.782,12**	**0,00**	**0**	**-986.782,12**	**0**
12	Personalaufwendungen	0,00	0	0,00	0,00	0,00	0	0,00	0
13	Versorgungsaufwendungen	0,00	0	0,00	0,00	0,00	0	0,00	0
14	Aufwendungen für Sach- und Dienstleistungen	0,00	0	0,00	0,00	0,00	0	0,00	0
15	Abschreibungen	-18.849,79	0	0,00	0,00	0,00	0	0,00	0
16	Zinsen und ähnliche Aufwendungen	0,00	0	0,00	0,00	0,00	0	0,00	0
17	Transferaufwendungen	0,00	-5.265.700	-5.087.437,99	178.262,01	0,00	0	-178.262,01	0
18	Sonstige ordentliche Aufwendungen	0,00	0	0,00	0,00	0,00	0	0,00	0
19	**Anteilige ordentliche Aufwendungen (Summe aus Nummern 12 bis 18)**	**-18.849,79**	**-5.265.700**	**-5.087.437,99**	**178.262,01**	**0,00**	**0**	**-178.262,01**	**0**
20	**Anteiliges ordentliches Ergebnis (Saldo aus Nummern 11 und 19)**	**63.632,26**	**6.086.400**	**7.251.444,13**	**1.165.044,13**	**0,00**	**0**	**-1.165.044,13**	**0**
21	Erträge aus internen Leistungen	0,00	0	0,00	0,00	0,00	0	0,00	0
22	Aufwendungen für interne Leistungen	0,00	0	0,00	0,00	0,00	0	0,00	0
23	Kalkulatorische Kosten	0,00	0	0,00	0,00	0,00	0	0,00	0
24	**Kalkulatorisches Ergebnis (Saldo aus Nummern 21 bis 23)**	**0,00**	**0**	**0,00**	**0,00**	**0,00**	**0**	**0,00**	**0**
25	**Nettoressourcenbedarf/-überschuss (Saldo der Nummern 20 und 24)**	**63.632,26**	**6.086.400**	**7.251.444,13**	**1.165.044,13**	**0,00**	**0**	**-1.165.044,13**	**0**

Teilfinanzrechnung mit Planvergleich Produktgruppe 6110 Steuern, allgemeine Zuweisungen, allg. Umlagen - [THH 7]

Gemeinde Sonnenbühl

Nr.		Ergebnis 2019	Fortgeschr. Ansatz 2020	Ergebnis 2020	Vergleich Ergebnis/Ansatz (Sp.3 - 2)	Ergänz. Festlegungen im HH-Vollzug	Ermächtig.-übertragung aus 2019	verfügbare Mittel abzgl. Ergebnis	Ermächtig.-übertragung nach 2021
		EUR							
		1	2	3	4	5	6	7	8
1	Summe der Einzahlungen aus laufender Verwaltungstätigkeit (ohne außerordentliche zahlungswirksame Erträge aus Vermögensveräußerung)	0,00	11.352.100	12.320.817,51	968.717,51	0,00	0	-968.717,51	0
2	Summe der Auszahlungen aus laufender Verwaltungstätigkeit	0,00	-5.265.700	-5.089.813,65	175.886,35	0,00	0	-175.886,35	0
3	**Anteiliger Zahlungsmittelüberschuss/-bedarf aus laufender Verwaltungstätigkeit (Saldo aus Nummer 1 und 2)**	**0,00**	**6.086.400**	**7.231.003,86**	**1.144.603,86**	**0,00**	**0**	**-1.144.603,86**	**0**
4	Einzahlungen aus Investitionszuwendungen	0,00	0	0,00	0,00	0,00	0	0,00	0
5	Einzahlungen aus Investitionsbeiträgen und ähnlichen Entgelten für Investitionstätigkeit	0,00	0	0,00	0,00	0,00	0	0,00	0
6	Einzahlungen aus der Veräußerung von Sachvermögen	0,00	0	0,00	0,00	0,00	0	0,00	0
7	Einzahlungen aus der Veräußerung von Finanzvermögen	0,00	0	0,00	0,00	0,00	0	0,00	0
8	Einzahlungen für sonstige Investitionstätigkeit	0,00	0	0,00	0,00	0,00	0	0,00	0
9	**Summe der Einzahlungen aus Investitionstätigkeit (Summe aus Nummer 4 bis 8)**	**0,00**	**0**	**0,00**	**0,00**	**0,00**	**0**	**0,00**	**0**
10	Auszahlungen für den Erwerb von Grundstücken und Gebäuden	0,00	0	0,00	0,00	0,00	0	0,00	0
11	Auszahlungen für Baumaßnahmen	0,00	0	0,00	0,00	0,00	0	0,00	0
12	Auszahlungen für den Erwerb von beweglichem Sachvermögen	0,00	0	0,00	0,00	0,00	0	0,00	0
13	Auszahlungen für den Erwerb von Finanzvermögen	0,00	0	0,00	0,00	0,00	0	0,00	0
14	Auszahlungen für Investitionsförderungsmaßnahmen	0,00	0	0,00	0,00	0,00	0	0,00	0
15	Auszahlungen für den Erwerb von immateriellen Vermögensgegenständen	0,00	0	0,00	0,00	0,00	0	0,00	0
16	**Summe der Auszahlungen aus Investitionstätigkeit (Summe aus Nummer 10 bis 15)**	**0,00**	**0**	**0,00**	**0,00**	**0,00**	**0**	**0,00**	**0**
17	**Anteiliger Finanzierungsmittelüberschuss/-bedarf aus Investitionstätigkeit (Saldo aus Nummer 9 und 16)**	**0,00**	**0**	**0,00**	**0,00**	**0,00**	**0**	**0,00**	**0**
18	**Anteiliger Finanzierungsmittelüberschuss/-bedarf (Summe aus Nummer 3 und 17)**	**0,00**	**6.086.400**	**7.231.003,86**	**1.144.603,86**	**0,00**	**0**	**-1.144.603,86**	**0**

Teilergebnisrechnung mit Planvergleich Produktgruppe 6120 Sonstige allgemeine Finanzwirtschaft - [THH 7]

Gemeinde Sonnenbühl

Nr.		Ergebnis 2019	Fortgeschr. Ansatz 2020	Ergebnis 2020	Vergleich Ergebnis/Ansatz (Sp.3 - 2)	Ergänz. Festlegungen im HH-Vollzug	Ermächtig.-übertragung aus 2019	verfügbare Mittel abzgl. Ergebnis	Ermächtig.-übertragung nach 2021
		EUR							
		1	2	3	4	5	6	7	8
1	Steuern und ähnliche Abgaben	0,00	0	0,00	0,00	0,00	0	0,00	0
2	Zuweisungen und Zuwendungen, Umlagen	0,00	0	0,00	0,00	0,00	0	0,00	0
3	Aufgelöste Investitionszuwendungen und -beiträge	0,00	0	0,00	0,00	0,00	0	0,00	0
4	Sonstige Transfererträge	0,00	0	0,00	0,00	0,00	0	0,00	0
5	Entgelte für öffentliche Leistungen oder Einrichtungen	0,00	0	0,00	0,00	0,00	0	0,00	0
6	Sonstige privatrechtliche Leistungsentgelte	0,00	0	0,00	0,00	0,00	0	0,00	0
7	Kostenerstattungen und Kostenumlagen	0,00	0	0,00	0,00	0,00	0	0,00	0
8	Zinsen und ähnliche Erträge	0,00	11.600	11.639,89	39,89	0,00	0	-39,89	0
9	Aktivierte Eigenleistungen und Bestandveränderungen	0,00	0	0,00	0,00	0,00	0	0,00	0
10	Sonstige ordentliche Erträge	0,00	0	0,00	0,00	0,00	0	0,00	0
11	**Anteilige ordentliche Erträge (Summe aus Nummern 1 bis 10)**	**0,00**	**11.600**	**11.639,89**	**39,89**	**0,00**	**0**	**-39,89**	**0**
12	Personalaufwendungen	0,00	0	0,00	0,00	0,00	0	0,00	0
13	Versorgungsaufwendungen	0,00	0	0,00	0,00	0,00	0	0,00	0
14	Aufwendungen für Sach- und Dienstleistungen	0,00	0	0,00	0,00	0,00	0	0,00	0
15	Abschreibungen	0,00	0	0,00	0,00	0,00	0	0,00	0
16	Zinsen und ähnliche Aufwendungen	0,00	-53.600	-7.328,03	46.271,97	0,00	0	-46.271,97	0
17	Transferaufwendungen	0,00	0	0,00	0,00	0,00	0	0,00	0
18	Sonstige ordentliche Aufwendungen	0,00	0	0,00	0,00	0,00	0	0,00	0
19	**Anteilige ordentliche Aufwendungen (Summe aus Nummern 12 bis 18)**	**0,00**	**-53.600**	**-7.328,03**	**46.271,97**	**0,00**	**0**	**-46.271,97**	**0**
20	**Anteiliges ordentliches Ergebnis (Saldo aus Nummern 11 und 19)**	**0,00**	**-42.000**	**4.311,86**	**46.311,86**	**0,00**	**0**	**-46.311,86**	**0**
21	Erträge aus internen Leistungen	0,00	0	0,00	0,00	0,00	0	0,00	0
22	Aufwendungen für interne Leistungen	0,00	0	0,00	0,00	0,00	0	0,00	0
23	Kalkulatorische Kosten	0,00	807.700	0,00	-807.700,00	0,00	0	807.700,00	0
24	**Kalkulatorisches Ergebnis (Saldo aus Nummern 21 bis 23)**	**0,00**	**807.700**	**0,00**	**-807.700,00**	**0,00**	**0**	**807.700,00**	**0**
25	**Nettoressourcenbedarf/-überschuss (Saldo der Nummern 20 und 24)**	**0,00**	**765.700**	**4.311,86**	**-761.388,14**	**0,00**	**0**	**761.388,14**	**0**

Teilfinanzrechnung mit Planvergleich Produktgruppe 6120 Sonstige allgemeine Finanzwirtschaft - [THH 7]

Gemeinde Sonnenbühl

Nr.		Ergebnis 2019	Fortgeschr. Ansatz 2020	Ergebnis 2020	Vergleich Ergebnis/Ansatz (Sp.3 - 2)	Ergänz. Festlegungen im HH-Vollzug	Ermächtig.-übertragung aus 2019	verfügbare Mittel abzgl. Ergebnis	Ermächtig.-übertragung nach 2021
		EUR							
		1	2	3	4	5	6	7	8
1	Summe der Einzahlungen aus laufender Verwaltungstätigkeit (ohne außerordentliche zahlungswirksame Erträge aus Vermögensveräußerung)	0,00	11.600	11.584,67	-15,33	0,00	0	15,33	0
2	Summe der Auszahlungen aus laufender Verwaltungstätigkeit	0,00	-53.600	-7.328,03	46.271,97	0,00	0	-46.271,97	0
3	**Anteiliger Zahlungsmittelüberschuss/-bedarf aus laufender Verwaltungstätigkeit (Saldo aus Nummer 1 und 2)**	**0,00**	**-42.000**	**4.256,64**	**46.256,64**	**0,00**	**0**	**-46.256,64**	**0**
4	Einzahlungen aus Investitionszuwendungen	0,00	0	0,00	0,00	0,00	0	0,00	0
5	Einzahlungen aus Investitionsbeiträgen und ähnlichen Entgelten für Investitionstätigkeit	0,00	0	0,00	0,00	0,00	0	0,00	0
6	Einzahlungen aus der Veräußerung von Sachvermögen	0,00	0	0,00	0,00	0,00	0	0,00	0
7	Einzahlungen aus der Veräußerung von Finanzvermögen	0,00	0	0,00	0,00	0,00	0	0,00	0
8	Einzahlungen für sonstige Investitionstätigkeit	0,00	16.050	17.800,00	1.750,00	0,00	0	-1.750,00	0
9	**Summe der Einzahlungen aus Investitionstätigkeit (Summe aus Nummer 4 bis 8)**	**0,00**	**16.050**	**17.800,00**	**1.750,00**	**0,00**	**0**	**-1.750,00**	**0**
10	Auszahlungen für den Erwerb von Grundstücken und Gebäuden	0,00	0	0,00	0,00	0,00	0	0,00	0
11	Auszahlungen für Baumaßnahmen	0,00	0	0,00	0,00	0,00	0	0,00	0
12	Auszahlungen für den Erwerb von beweglichem Sachvermögen	0,00	0	0,00	0,00	0,00	0	0,00	0
13	Auszahlungen für den Erwerb von Finanzvermögen	0,00	0	0,00	0,00	0,00	0	0,00	0
14	Auszahlungen für Investitionsförderungsmaßnahmen	0,00	0	0,00	0,00	0,00	0	0,00	0
15	Auszahlungen für den Erwerb von immateriellen Vermögensgegenständen	0,00	0	0,00	0,00	0,00	0	0,00	0
16	**Summe der Auszahlungen aus Investitionstätigkeit (Summe aus Nummer 10 bis 15)**	**0,00**	**0**	**0,00**	**0,00**	**0,00**	**0**	**0,00**	**0**
17	**Anteiliger Finanzierungsmittelüberschuss/-bedarf aus Investitionstätigkeit (Saldo aus Nummer 9 und 16)**	**0,00**	**16.050**	**17.800,00**	**1.750,00**	**0,00**	**0**	**-1.750,00**	**0**
18	**Anteiliger Finanzierungsmittelüberschuss/-bedarf (Summe aus Nummer 3 und 17)**	**0,00**	**-25.950**	**22.056,64**	**48.006,64**	**0,00**	**0**	**-48.006,64**	**0**

Finanzrechnung der Investitionsmaßnahmen Produktgruppe 6120 Sonstige allgemeine Finanzwirtschaft - [THH 7]

Gemeinde Sonnenbühl

Investition D-6120-002 Darlehen an an sonstigen inländischen Breich

Nr.		Ergebnis 2019	Fortgeschr. Ansatz 2020	Ergebnis 2020	Vergleich Ergebnis/Ansatz (Sp.3 - 2)	Ergänz. Fest-legungen im HH-Vollzug	Ermächtig.-übertragung aus 2019	verfügbare Mittel abzgl. Ergebnis	Ermächtig.-übertragung nach 2021
		EUR							
		1	2	3	4	5	6	7	8
5	Einzahlungen für sonstige Investitionstätigkeit	0,00	0	8.550,00	8.550,00	0,00	0	-8.550,00	0
6	**Summe der Einzahlungen aus Investitionstätigkeit (Summe aus Nummer 1 bis 5)**	**0,00**	**0**	**8.550,00**	**8.550,00**	**0,00**	**0**	**-8.550,00**	**0**
14	**Saldo aus Investitionstätigkeit (Saldo aus Nummer 6 und 13)**	**0,00**	**0**	**8.550,00**	**8.550,00**	**0,00**	**0**	**-8.550,00**	**0**

Investition D-6120-003 Darlehen an Eigenbetriebe / verb. Unternehmen

Nr.		Ergebnis 2019	Fortgeschr. Ansatz 2020	Ergebnis 2020	Vergleich Ergebnis/Ansatz (Sp.3 - 2)	Ergänz. Fest-legungen im HH-Vollzug	Ermächtig.-übertragung aus 2019	verfügbare Mittel abzgl. Ergebnis	Ermächtig.-übertragung nach 2021
		EUR							
		1	2	3	4	5	6	7	8
5	Einzahlungen für sonstige Investitionstätigkeit	0,00	16.050	9.250,00	-6.800,00	0,00	0	6.800,00	0
6	**Summe der Einzahlungen aus Investitionstätigkeit (Summe aus Nummer 1 bis 5)**	**0,00**	**16.050**	**9.250,00**	**-6.800,00**	**0,00**	**0**	**6.800,00**	**0**
14	**Saldo aus Investitionstätigkeit (Saldo aus Nummer 6 und 13)**	**0,00**	**16.050**	**9.250,00**	**-6.800,00**	**0,00**	**0**	**6.800,00**	**0**

Bilanz der Gemeinde Sonnenbühl zum 31.12.2020

Gemeinde Sonnenbühl

	AKTIVSEITE	2019 EUR	2020 EUR		PASSIVSEITE	2019 EUR	2020 EUR
1.	**Vermögen**	**97.603.579,42**	**100.686.285,38**	**1.**	**Eigenkapital**	**85.399.094,15**	**87.458.518,13**
1.1	Immaterielle Vermögensgegenstände	9.525,35	3.134,58	1.1	Basiskapital und Kapitalrücklage	85.399.094,15	85.385.165,50
1.2	**Sachvermögen**	**76.834.558,77**	**77.782.037,04**	1.1.1	Basiskapital	85.399.094,15	85.385.165,50
1.2.1	Unbebaute Grundstücke und grundstücksgleiche Rechte	36.337.649,31	35.940.662,96	1.1.2	Kapitalrücklage (nur für Zweckverbände)	0,00	0,00
1.2.2	Bebaute Grundstücke und grundstücksgleiche Rechte	15.246.914,97	17.920.445,22	**1.2**	**Rücklagen**	**0,00**	**2.073.352,63**
1.2.3	Infrastrukturvermögen	21.306.759,79	22.299.994,49	1.2.1	Rücklagen aus Überschüssen des ordentlichen Ergebnisses	0,00	1.830.836,40
1.2.4	Bauten auf fremden Grundstücken	0,00	0,00	1.2.2	Rücklagen aus Überschüssen des Sonderergebnisses	0,00	242.516,23
1.2.5	Kunstgegenstände, Kulturdenkmäler	0,00	0,00	1.2.3	Zweckgebundene Rücklagen	0,00	0,00
1.2.6	Maschinen und technische Anlagen, Fahrzeuge	758.000,29	1.098.747,52	**1.3**	**Fehlbeträge des ordentlichen Ergebnisses**	**0,00**	**0,00**
1.2.7	Betriebs- und Geschäftsausstattung	278.701,24	304.118,92	1.3.1	Fehlbeträge aus Vorjahren	0,00	0,00
1.2.8	Vorräte	0,00	0,00	1.3.2	Jahresfehlb. soweit Deckung im JA durch Entn. aus der Erg.rückl. nicht mögl.	0,00	0,00
1.2.9	Geleistete Anzahlungen, Anlagen im Bau	2.906.533,17	218.067,93	**2.**	**Sonderposten**	**10.367.864,99**	**10.251.856,85**
1.3	**Finanzvermögen**	**20.759.495,30**	**22.901.113,76**	2.1	für Investitionszuweisungen	1.786.844,37	2.020.002,56
1.3.1	Anteile an verbundenen Unternehmen	0,00	0,00	2.2	für Investitionsbeiträge	8.577.615,07	8.213.098,89
1.3.2	Sonst. Beteilig. u. Kapitaleinl. in Zweckverb. oder a. komm. Zusammenschl.	2.219.917,55	4.858.097,04	2.3	für Sonstiges	3.405,55	18.755,40
1.3.3	Sondervermögen	2.311.113,33	2.311.113,33	**3.**	**Rückstellungen**	**424.586,76**	**513.460,52**
1.3.4	Ausleihungen	371.950,00	354.150,00	3.1	Lohn- und Gehaltsrückstellungen	37.186,24	16.825,00
1.3.5	Wertpapiere	2.005.177,54	5.177,54	3.2	Unterhaltsvorschussrückstellungen	0,00	0,00
1.3.6	Öffentlich-rechtliche Forderungen, Forderungen aus Transferleistungen	583.222,74	1.029.999,80	3.3	Stilllegungs- und Nachsorgerückstellungen für Abfalldeponien	0,00	0,00
1.3.7	Privatrechtliche Forderungen	418.539,58	921.963,16	3.4	Gebührenüberschussrückstellungen	387.400,52	496.635,52
1.3.8	Liquide Mittel	12.849.574,56	13.420.612,89	3.5	Altlastensanierungsrückstellungen	0,00	0,00
2.	**Abgrenzungsposten**	**24.756,00**	**57.295,37**	3.6	Rückstell. für drohende Verpflichtungen aus Bürgschaften und Gewährleist.	0,00	0,00
2.1	Aktive Rechnungsabgrenzungsposten	24.756,00	30.138,94	3.7	Sonstige Rückstellungen	0,00	0,00
2.2	Sonderposten für geleistete Investitionszuschüsse	0,00	27.156,43	**4.**	**Verbindlichkeiten**	**811.325,55**	**1.790.121,31**
3.	**Nettoposition (nicht gedeckter Fehlbetrag)**	**0,00**	**0,00**	4.1	Anleihen	0,00	0,00
				4.2	Verbindlichkeiten aus Kreditaufnahmen	0,00	0,00
				4.3	Verbindlichkeiten, die Kreditaufnahmen wirtschaftlich gleichkommen	0,00	0,00
				4.4	Verbindlichkeiten aus Lieferung und Leistung	723.818,18	1.650.618,07
				4.5	Verbindlichkeiten aus Transferleistungen	2.685,78	8.641,12
				4.6	Sonstige Verbindlichkeiten	84.821,59	130.862,12
				5.	***Passive Rechnungsabgrenzungsposten***	***625.463,97***	***729.623,94***
	BILANZSUMME	**97.628.335,42**	**100.743.580,75**		**BILANZSUMME**	**97.628.335,42**	**100.743.580,75**

Vermögensübersicht

Gemeinde Sonnenbühl

			Vermögensveränderungen im Haushaltsjahr					
Nr.	Vermögen	Stand zum 01.01.2020	Vermögens-zugänge	Vermögens-abgänge	Umbu-chungen	Zuschrei-bungen	Abschrei-bungen	Stand am 31.12.2020 (Sp. 2 bis 7)
		EUR						
	1	2	3	4	5	6	7	8
1.	Immaterielle Vermögensgegenstände	9.525,35	0,00	0,00	0,00	0,00	-6.390,77	3.134,58
2.	Sachvermögen (ohne Vorräte)	76.834.558,77	3.104.866,99	-552.356,90	0,00	0,00	-1.605.031,82	77.782.037,04
2.1	Unbebaute Grundstücke und grundstücksgleiche Rechte	36.337.649,31	143.185,38	-539.621,05	0,00	0,00	-550,68	35.940.662,96
2.2	Bebaute Grundstücke und grundstücksgleiche Rechte	15.246.914,97	133.157,71	0,00	3.046.470,68	0,00	-506.098,14	17.920.445,22
2.3	Infrastrukturvermögen	21.306.759,79	325.973,68	-6.238,02	1.594.321,75	0,00	-920.822,71	22.299.994,49
2.4	Bauten auf fremden Grundstücken	0,00	0,00	0,00	0,00	0,00	0,00	0,00
2.5	Kunstgegenstände, Kulturdenkmäler	0,00	0,00	0,00	0,00	0,00	0,00	0,00
2.6	Maschinen und technische Anlagen, Fahrzeuge	758.000,29	127.381,83	0,00	329.351,70	0,00	-115.986,30	1.098.747,52
2.7	Betriebs- und Geschäftsausstattung	278.701,24	18.488,54	0,00	68.503,13	0,00	-61.573,99	304.118,92
2.8	Geleistete Anzahlungen, Anlagen im Bau	2.906.533,17	2.356.679,85	-6.497,83	-5.038.647,26	0,00	0,00	218.067,93
3.	Finanzvermögen (ohne Forderungen und liquide Mittel)	2.591.867,55	2.890.004,49	-17.800,00	-251.825,00	0,00	0,00	5.212.247,04
3.1	Anteile an verbundenen Unternehmen	0,00	0,00	0,00	0,00	0,00	0,00	0,00
3.2	Sonst. Beteilig. u. Kapitaleinl. in Zweckv. oder anderen komm. Zusammenschlüssen	2.219.917,55	2.890.004,49	0,00	-251.825,00	0,00	0,00	4.858.097,04
3.3	Sondervermögen	0,00	0,00	0,00	0,00	0,00	0,00	0,00
3.4	Ausleihungen	371.950,00	0,00	-17.800,00	0,00	0,00	0,00	354.150,00
3.5	Wertpapiere	0,00	0,00	0,00	0,00	0,00	0,00	0,00
	INSGESAMT	**79.435.951,67**	**5.994.871,48**	**-570.156,90**	**-251.825,00**	**0,00**	**-1.611.422,59**	**82.997.418,66**

Übersicht über den Stand der Rücklagen zum Jahresabschluss

Gemeinde Sonnenbühl

	Art	Stand zum 01.01.2020	Stand zum 31.12.2020
		TEUR	
1.	Ergebnisrücklagen	0,0	2.073,4
1.1	Rücklagen aus Überschüssen des ordentlichen Ergebnisses	0,0	1.830,8
1.2	Rücklagen aus Überschüssen des Sonderergebnisses	0,0	242,5
2.	Zweckgebundene Rücklagen	0,0	0,0
	Rücklagen gesamt	**0,0**	**2.073,4**

Kennzahlen zur Beurteilung der finanziellen Leistungsfähigkeit

Gemeinde Sonnenbühl

Nr.	Kennzahl	Einheit	Ergebnis 2018	Ergebnis 2019	Ergebnis 2020	Planung 2021	Planung 2022	Planung 2023
	1	2	3	4	5	6	7	8
	ERTRAGSLAGE							
1.	**ordentliches Ergebnis**							
	absoluter Betrag	€	0,00	322.106,82	1.830.836,40	-204.150	-118.000	-484.500
	Betrag je Einwohner	€/EW	0,00	0,00	259,62	0	0	0
	Aufwandsdeckungsgrad	%	0,00	212,99	111,45	99	99	97
1.1	**Steuerkraft - netto -**							
	absoluter Betrag	€	0,00	82.347,05	7.251.480,60	5.803.200	5.851.100	5.641.400
	Betrag je Einwohner	€/EW	0,00	0,00	1.028,29	0	0	0
	Anteil an ordentliche Aufwendungen	%	0,00	28,89	45,36	34	34	32
1.2	**Betriebsergebnis - netto -**							
	absoluter Betrag	€	0,00	239.759,77	-5.420.644,20	-6.007.350	-5.969.100	-6.125.900
	Betrag je Einwohner	€/EW	0,00	0,00	768,67	0	0	0
	Anteil an ordentl. Aufwendungen	%	0,00	-84,11	33,91	35	35	35
2.	**Sonderergebnis**							
	absoluter Betrag	€	0,00	654,00	242.516,23	0	0	0
3.	**Gesamtergebnis**							
	absoluter Betrag	€	0,00	322.760,82	2.073.352,63	-204.150	-118.000	-484.500
	FINANZLAGE							
4.	**Zahlungsmittelüberschuss der Ergebnisrechnung**							
	absoluter Betrag	€	0,00	1.115,70	2.980.008,05	840.500	946.450	605.150
	Betrag je Einwohner	€/EW	0,00	0,00	422,58	0	0	0
5.	**Mindestzahlungsmittelüberschuss**							
	absoluter Betrag	€	0,00	0,00	0,00	33.500	33.500	33.500
6.	**Nettoinvestitionsfinanzierungsmittel**							
	absoluter Betrag	€	0,00	1.115,70	2.980.008,05	807.000	912.950	571.650
	Betrag je Einwohner	€/EW	0,00	0,00	422,58	0	0	0
7.	**Soll-Liquiditätsreserve (§22 Abs. 2 GemHVO)**							
	absoluter Betrag	€	0,00	0,00	0,00	104.742,66	207.675,34	310.852,34
8.	**liquide Eigenmittel zum Jahresende**							
	absoluter Betrag	€	0,00	14.855.752,10	13.426.790,43	7.153.700	6.111.700	6.687.400
	KAPITALLAGE							
9.	**Eigenkapital**							
	absoluter Betrag	€	0,00	85.399.094,15	87.458.518,13	---	---	---
9.1	**Basiskapital (§ 61 Nr. 6 GemHVO)**							
	absoluter Betrag	€	0,00	85.399.094,15	85.385.165,50	---	---	---
9.2	**Eigenkapitalquote**							
	Verhältnis Eigenkapital zu Bilanzsumme	%	0,00	87,47	86,81	---	---	---
9.3	**Fremdkapitalquote**							
	Verhältnis Fremdkapital zu Bilanzsumme	%	0,00	12,53	13,19	---	---	---
10.	**Anlagendeckung**							
	Verhältnis langfr. Kapital zu langfr. Vermögen	%	0,00	117,15	114,54	---	---	---
11.	**Verschuldung**							
	absoluter Betrag	€	0,00	0,00	0,00	---	---	---
	Betrag je Einwohner	€/EW	0,00	0,00	0,00	---	---	---
11.1	**Nettoneuverschuldung**							
	absoluter Betrag	€	0,00	0,00	0,00	-33.500	-33.500	-33.500